

Одна из самых масштабных и прикладных задач, стоящих перед университетом – готовить качественных и востребованных специалистов для рынка труда. Вышка не перестает интересоваться своими недавними студентами даже после выпуска: ведь то, как они трудоустроены, в каких сферах заняты и как применяют свои знания и навыки, полученные в студенческие годы, во многом говорит о состоятельности университета.

Ежегодно Центр внутреннего мониторинга проводит опрос недавних выпускников. А в 2013 году объектом внимания стали также их работодатели – по заказу НИУ ВШЭ были проведены интервью с непосредственными руководителями выпускников, окончивших Вышку в 2012 году<sup>2</sup>. Предметом интереса являлась оценка компетенций выпускников Вышки, их сильных и слабых сторон, а также требований, предъявляемых к молодым специалистам со стороны работодателей.

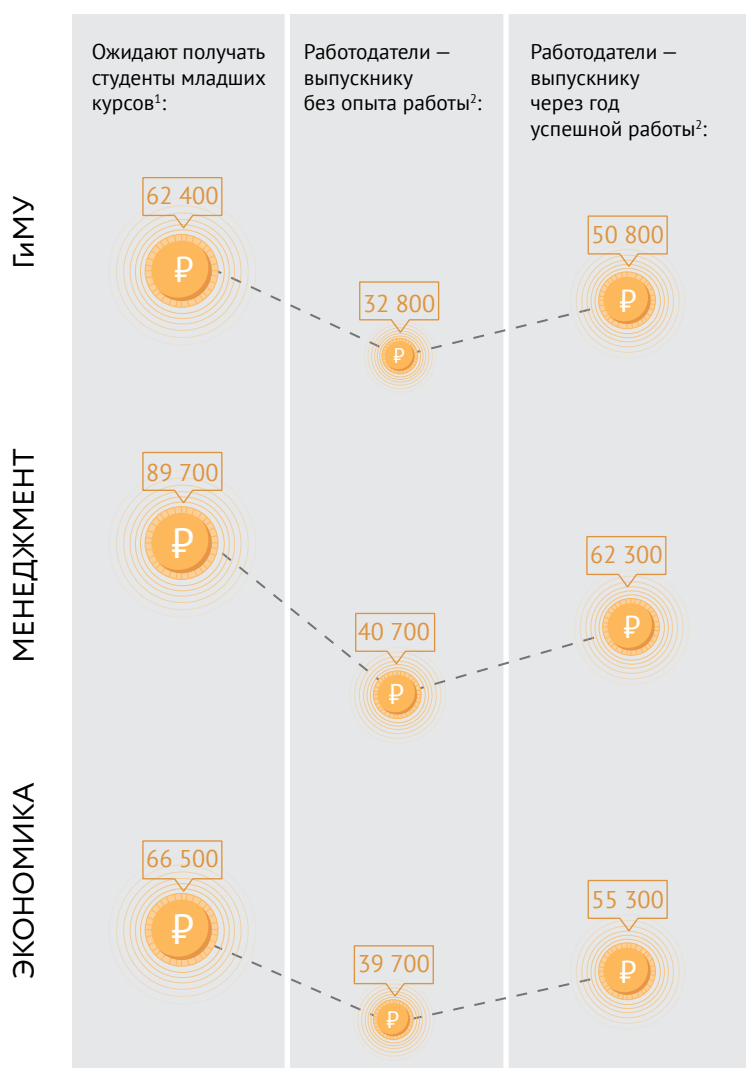
Новый номер «Типичной Вышки» мы посвящаем трудоустройству: ожиданиям студентов Вышки относительно будущего места работы, реальности выпускников и запросам со стороны работодателей. В центре внимания три крупных факультета НИУ ВШЭ: факультеты государственного и муниципального управления (ГиМУ), менеджмента и экономики.

## Содержание:

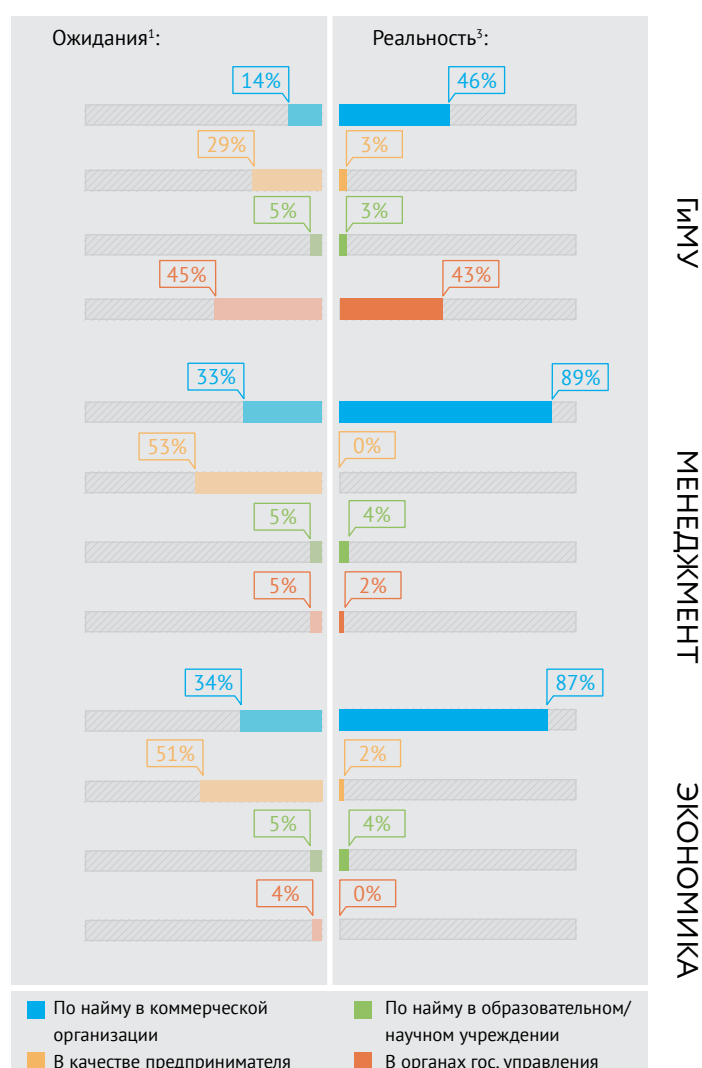
Ожидания студентов vs реальность выпускников

Работодатели о выпускниках факультетов ГиМУ, менеджмента и экономики


### Зарплата, на которую рассчитывают студенты после выпуска и которую готовы предложить работодатели\*\*:



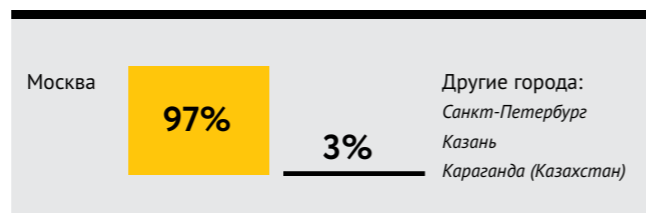
### Ожидаемая и реальная сферы занятости:



\* Опрос работодателей реализуется Дирекцией по работе со студентами и выпускниками и ЦВМ. \*\* Указана ежемесячная заработная плата до уплаты подоходного налога. Источники: 1 Мониторинг студенческой жизни, осень, 2013, данные по факультетам: ГиМУ, N=40; менеджмент, N=57; экономика, N=132; 2 Опрос работодателей выпускников 2012 года. Число работодателей выпускников ф-та, ответивших на вопрос о заработной плате: ГиМУ, N=47; менеджмент, N=52; экономика, N=77; 3 Мониторинг выпускников 2013, данные по трем факультетам: ГиМУ, N=45; менеджмент, N=73; экономика, N=75.



### Расположение работы<sup>1</sup>



### Требования к выпускникам как претендентам на вакансию<sup>2</sup>




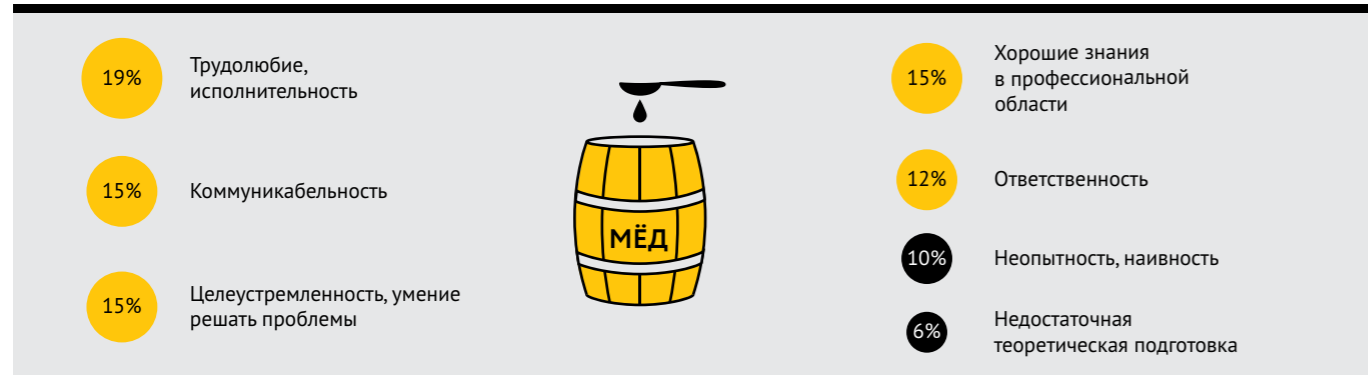
### Топ-4 сфер деятельности выпускников<sup>1</sup> \*



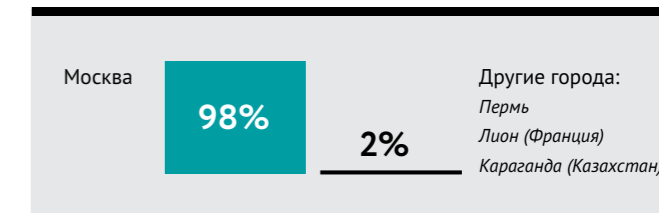
### Оценка компетенций со стороны работодателей<sup>2</sup>



### Сильные и слабые стороны выпускников<sup>2</sup>



### Расположение работы<sup>1</sup>



### Требования к выпускникам как претендентам на вакансию<sup>2</sup>



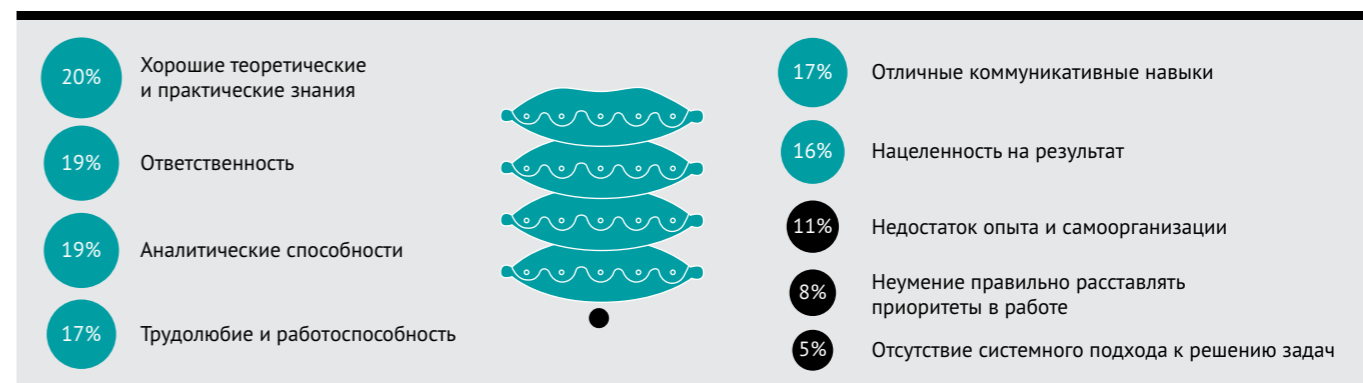
### Топ-4 сфер деятельности выпускников<sup>1</sup>



### Оценка компетенций со стороны работодателей<sup>2</sup>



### Сильные и слабые стороны выпускников<sup>2</sup>

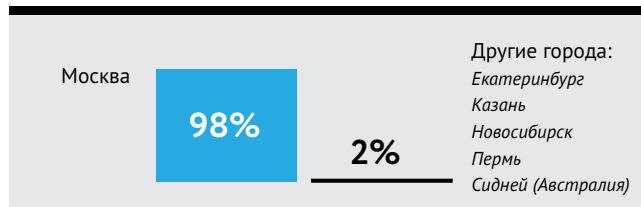


\*Указаны сферы деятельности компаний, в которых работают выпускники (здесь и для других ф-тов). \*\*Средняя оценка по 5-балльной шкале от 1 – компетенции вообще не важны до 5 – очень важны. \*\*\*Средняя оценка по 5-балльной шкале, от 1 – компетенции вообще не развиты до 5 – в сильной степени развиты. Источники: 1 Опрос выпускников ф-та ГиМУ 2012 года, N=104; 2 Опрос работодателей выпускников ф-та ГиМУ 2012 года, N=67.

Источники: 1 Опрос выпускников ф-та менеджмента 2012 года, N=176; 2 Опрос работодателей выпускников ф-та менеджмента 2012 года, N=64.



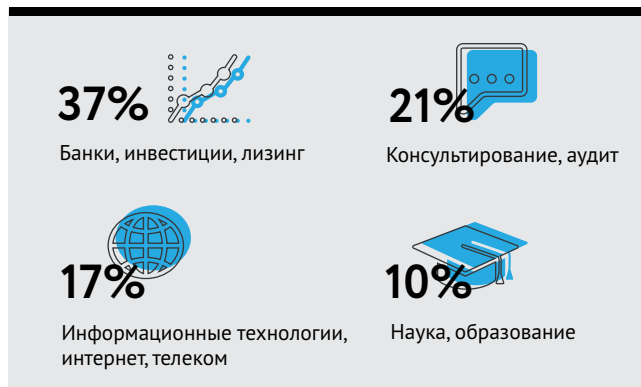
## Расположение работы<sup>1</sup>



## Требования к выпускникам как претендентам на вакансию<sup>2</sup>



## Топ-4 сфер деятельности выпускников<sup>1</sup>



## Оценка компетенций со стороны работодателей<sup>2</sup>



\*Средняя оценка по 5-балльной шкале от 1 – компетенции вообще не важны до 5 – очень важны. \*\*Средняя оценка по 5-балльной шкале, от 1 – компетенции вообще не развиты до 5 – в сильной степени развиты.

## Сильные и слабые стороны выпускников



## ЦИФРА МЕСЯЦА<sup>3</sup>



**75%**

первокурсников бакалавриата 2013 года объяснили свой выбор Вышки перспективой успешного трудоустройства после ее окончания

Источники: 1 Опрос выпускников ф-та экономики 2012 года, N=251; 2 Опрос работодателей выпускников ф-та экономики 2012 года, N=102; 3 Мониторинг абитуриентов бакалавриата НИУ ВШЭ 2013, N=8458.



Центр внутреннего мониторинга НИУ ВШЭ  
Редколлегия: Дарья Дрожжина, Мария Правдина. Дизайнер: Дарья Карпенко  
E-mail: [infographics@hse.ru](mailto:infographics@hse.ru); телефон: 775-9590 (1802); [cim.hse.ru/infnewsletter](http://cim.hse.ru/infnewsletter)  
По вопросам использования материалов просьба обращаться по адресу [cim@hse.ru](mailto:cim@hse.ru)