

Политические и экономические свободы в России: друзья или враги?

Заостровцев А.П. (НИУ-ВШЭ, СПб)

Ширяева Я.Д. (Институт Хайека, СПб)

Оценка политико-правовой среды

The Democracy Score (Индекс демократии) **Freedom House** из ежегодного исследования «**Nations in Transit**» («Страны переходного периода»).

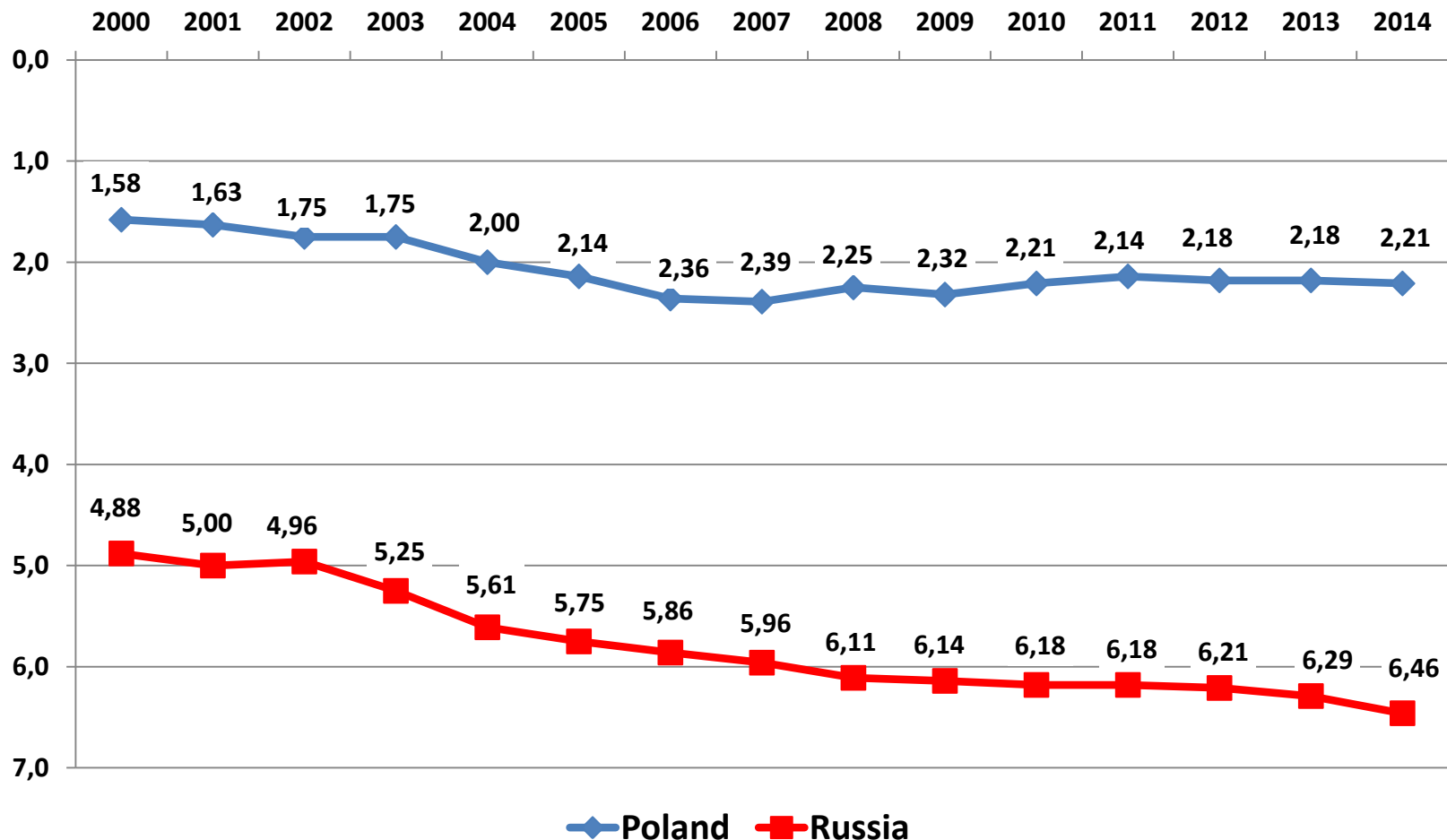
Индекс демократии включает следующие компоненты:

- избирательный процесс (**Electoral Process**);
- гражданское общество (**Civil Society**);
- независимые СМИ (**Independent Media**);
- национальное демократическое государственное управление (**National Democratic Governance**);
- региональное демократическое государственное управление (**Local Democratic Governance**);
- правовая среда и независимость юстиции (**Judicial Framework and Independence**);
- коррупция (**Corruption**);

Эти компоненты ранжируются по шкале от 1 до 7 (1 – высший ранг, 7 – низший).

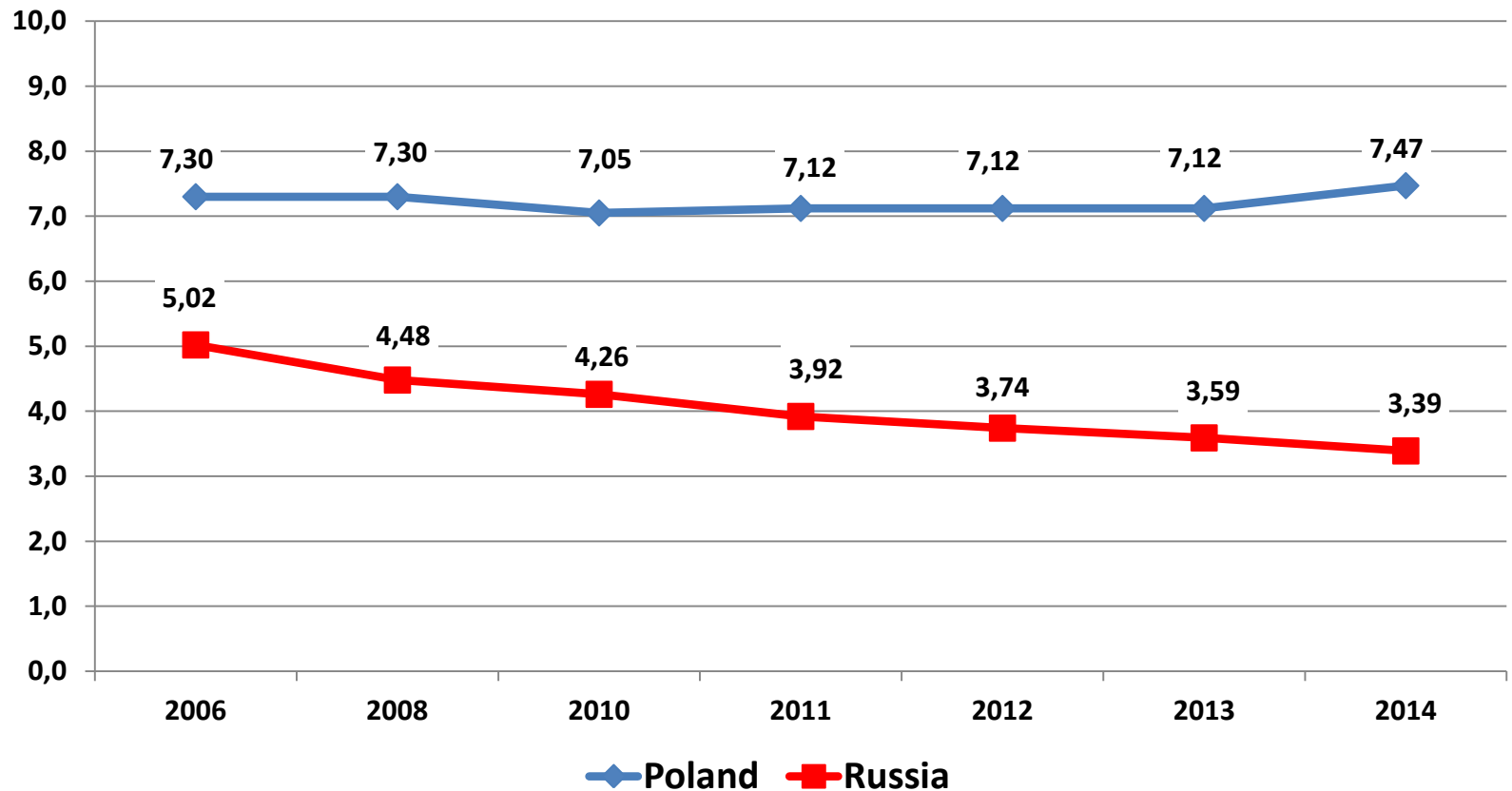
<http://www.freedomhouse.org>

Nations in Transit 2015



Источник: <https://freedomhouse.org/report/nations-transit/nations-transit-2015#.ViAYfNLhAdX>

Democracy Index 2014



Источник:

http://www.eiu.com/public/topical_report.aspx?campaignid=Democracy0115

Economist Intelligence Unit: Democracy Index

The index values are used to place countries within one of four types of regimes:

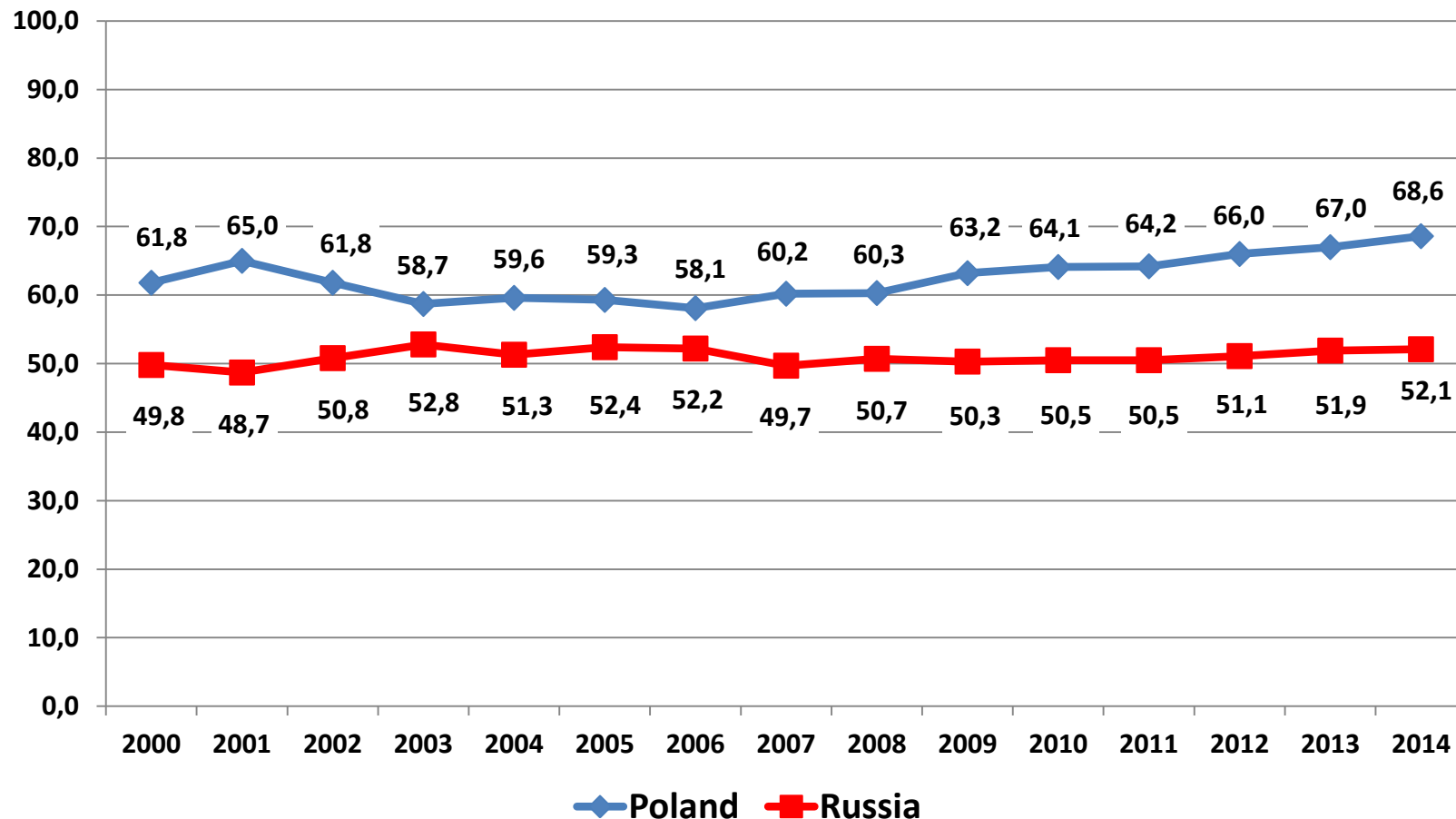
1. **Full democracies** - scores of **8-10**;
2. **Flawed democracies** - score of **6 to 7.9**;
3. **Hybrid regimes** - scores of **4 to 5.9**;
4. **Authoritarian regimes** - scores below.

GDP per capita, PPP (constant 2011 international \$)

| | 2006 | 2007 | 2008 | 2009 | 2010 | 2011 | 2012 | 2013 | 2014 |
|---------------|-------------|-------------|-------------|-------------|-------------|-------------|-------------|-------------|-------------|
| Russia | 19660 | 21734 | 22506 | 20739 | 21664 | 22570 | 23299 | 23561 | 23292 |
| Poland | 17959 | 19234 | 19996 | 20507 | 21328 | 22333 | 22740 | 23144 | 23951 |
| | | | | | | | | | |
| | | | | | | | | | |
| | | | | | | | | | |
| | | | | | | | | | |
| | | | | | | | | | |
| | | | | | | | | | |

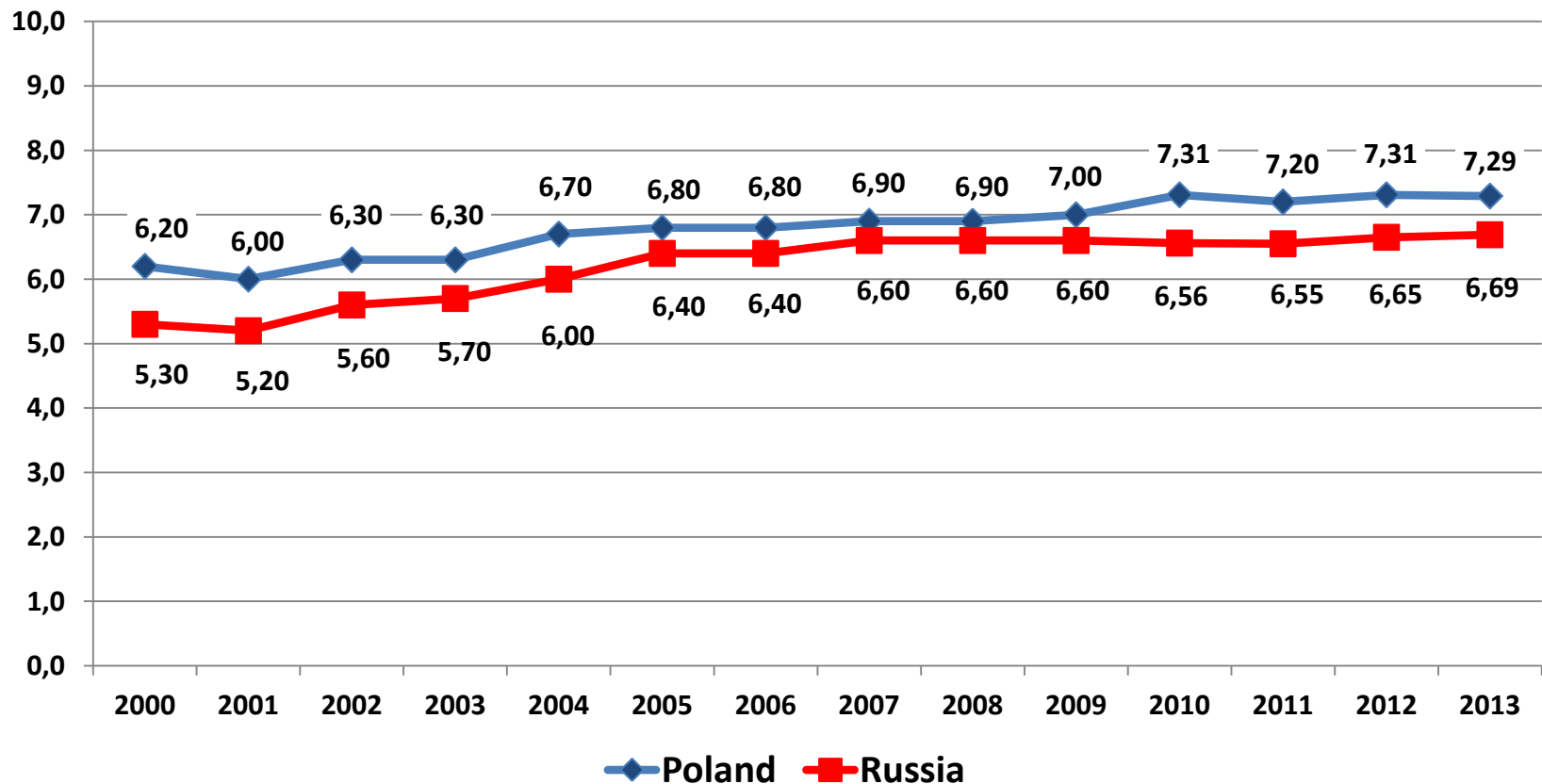
Источник: <http://data.worldbank.org/data-catalog/world-development-indicators>

2015 Index of Economic Freedom



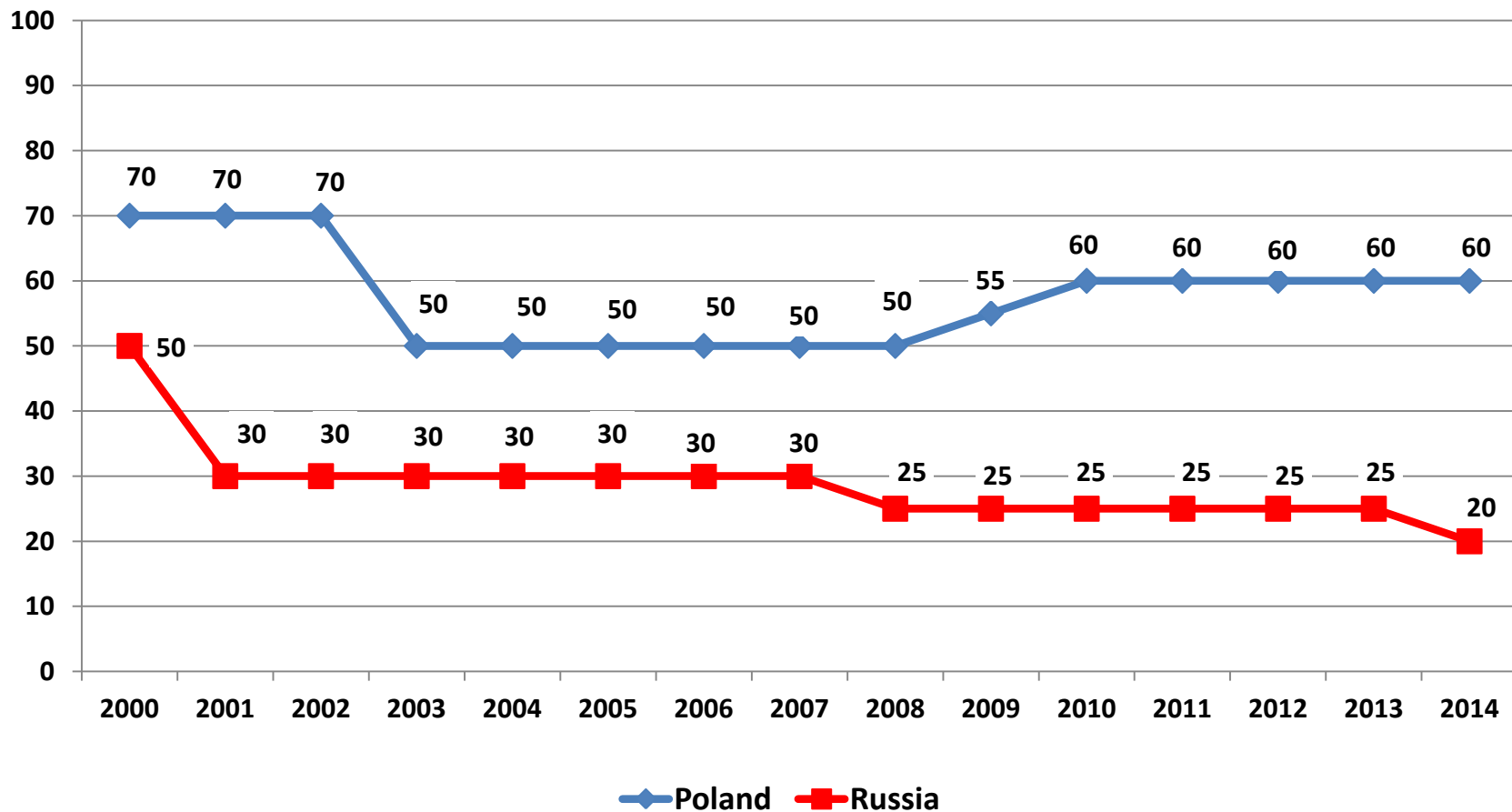
Источник: <http://www.heritage.org/index/visualize>

Economic Freedom of the World: 2015 Annual Report



Источник: <http://www.freetheworld.com/2015/economic-freedom-of-the-world-2015-dataset.xlsx>

2015 Index of Economic Freedom: Property Freedom




Источник: <http://www.heritage.org/index/visualize>

That is the Russian way down

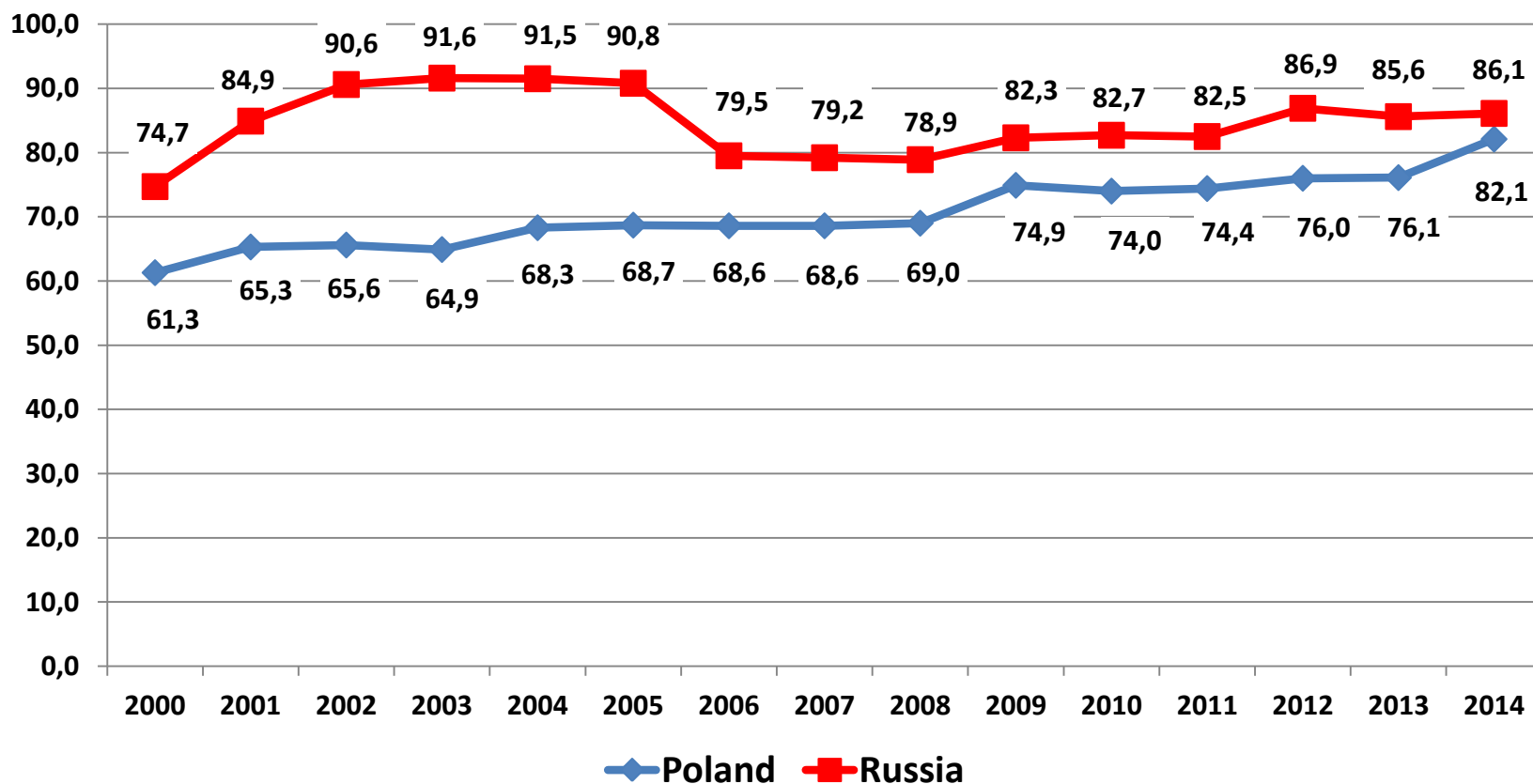
“...The greater the chances of government expropriation of property, the lower a country’s score”.

• 50 — *The court system is inefficient and subject to delays. Corruption may be present, and the judiciary may be influenced by other branches of government. Expropriation is possible but rare.*

**• 30 — *Property ownership is weakly protected. The court system is highly inefficient. Corruption is extensive, and the judiciary is strongly influenced by other branches of government. Expropriation is possible.***

**• 20 — *Private property is weakly protected. The court system is so inefficient and corrupt that outside settlement and arbitration is the norm. Property rights are difficult to enforce. Judicial corruption is extensive. Expropriation is common.***

2015 Index of Economic Freedom: Fiscal Freedom



Источник: <http://www.heritage.org/index/visualize>

Три группы постсоциалистических стран

Новые члены ЕС: Болгария, Венгрия, Латвия, Литва, Польша, Румыния, Словакия, Словения, Чехия, Эстония.

Балканские страны: Албания, Босния и Герцеговина, Македония, Сербия (без Косово), Черногория, Хорватия.

Страны СНГ: Армения, Азербайджан, Беларусь, Грузия, Казахстан, Киргизия, Молдавия, Таджикистан, Туркмения, Украина, Узбекистан.

***Коэффициенты корреляции между индексом демократии и экономической свободой в постсоциалистических странах
(на 5% уровне значимости)***

| | Индекс демократии, 2010 | |
|---|---|--|
| | Коэффициент корреляции рангов Спирмена | Коэффициент корреляции рангов Кендэла |
| Общий индекс экономической свободы, 2011 | -0,54 | -0,71 |
| Свобода торговли, 2011 | -0,58 | -0,76 |
| Фискальная свобода, 2011 | 0,42 | 0,58 |
| Государственные расходы, 2011 | 0,36 | 0,5 |
| Монетарная свобода, 2011 | -0,41 | -0,59 |
| Свобода инвестиций, 2011 | -0,61 | -0,78 |
| Финансовая свобода, 2011 | -0,54 | -0,67 |
| Права собственности, 2011 | -0,75 | -0,88 |
| Свобода от коррупции, 2011 | -0,76 | -0,92 |

ВЫВОДЫ

- **Корреляционный анализ позволяет сделать вывод от том, что политико-правовая среда и экономическая свобода (включая большинство ее компонентов) довольно тесно взаимосвязаны.**
- **Эта взаимосвязь сильна в случае таких компонентов Индекса экономической свободы как свобода инвестиций, финансовая свобода, защита прав собственности, свобода от коррупции.**
- **Коррупция выделяется в качестве самого негативного фактора для качества политико-правовой среды.**
- **Демократия в постсоциалистических странах не ограничивает экономическую свободу, а, скорее, наоборот, ей содействует.**

Демократия вроде как нужна,

КАК ВЫ ДУМАЕТЕ, НУЖНА ЛИ РОССИИ ДЕМОКРАТИЯ? (% от опрошенных, Россия)

| | июнь 05 | дек. 06 | дек. 07 | июнь 08 | июнь 09 | июнь 10 | июль 11 | июль 12 | авг. 13 | сент. 14 |
|--|------------|------------|------------|------------|------------|------------|------------|------------|------------|-------------|
| Да, России нужна демократия | 66 | 56 | 67 | 62 | 57 | 60 | 55 | 63 | 56 | 62 |
| Нет, демократическая форма правления не для России | 21 | 27 | 17 | 20 | 26 | 24 | 32 | 24 | 22 | 24 |
| Затрудняюсь ответить | 13 | 18 | 17 | 18 | 17 | 16 | 13 | 13 | 22 | 14 |

Источник: Волков Д., Гончаров С. Демократия в России: установки населения. Сводный аналитический отчет. // http://www.levada.ru/sites/default/files/report_fin.pdf

... НО ЧТО ЭТО?

КАКАЯ ДЕМОКРАТИЯ НУЖНА РОССИИ? (% от опрошенных, Россия)

| | июнь 05 | дек. 06 | дек. 07 | июнь 08 | июнь 09 | июнь 10 | окт. 11 | авг. 13 | сент. 14 |
|--|---------|---------|---------|---------|---------|---------|---------|---------|----------|
| Такая, как в развитых странах Европы, Америки | 24 | 18 | 22 | 20 | 20 | 22 | 19 | 26 | 13 |
| Такая, какая была в Советском Союзе | 16 | 13 | 10 | 13 | 18 | 17 | 14 | 17 | 16 |
| Совершенно особая, соответствующая национальным традициям и специфике России | 45 | 48 | 47 | 45 | 39 | 44 | 49 | 34 | 55 |
| России не нужна демократия | 6 | 10 | 7 | 8 | 10 | 7 | 7 | 8 | 5 |
| Затрудняюсь ответить | 10 | 11 | 14 | 15 | 14 | 10 | 11 | 16 | 11 |

Источник: Волков Д., Гончаров С. Демократия в России: установки населения. Сводный аналитический отчет. // http://www.levada.ru/sites/default/files/report_fin.pdf

Economist Intelligence Unit.

Democracy Index 2014. Political Culture

Политическая культура оценивалась на основе данных World value survey.

Россия получила за политическую культуру **2,5** балла (из **10** возможных), что принесло ей (вместе с Афганистаном, Ираном и Центральной Африканской республикой) предпоследнее место из **167** оцененных стран.

Более неразвитой политической культурой характеризуется только Северная Корея (**1,5**).

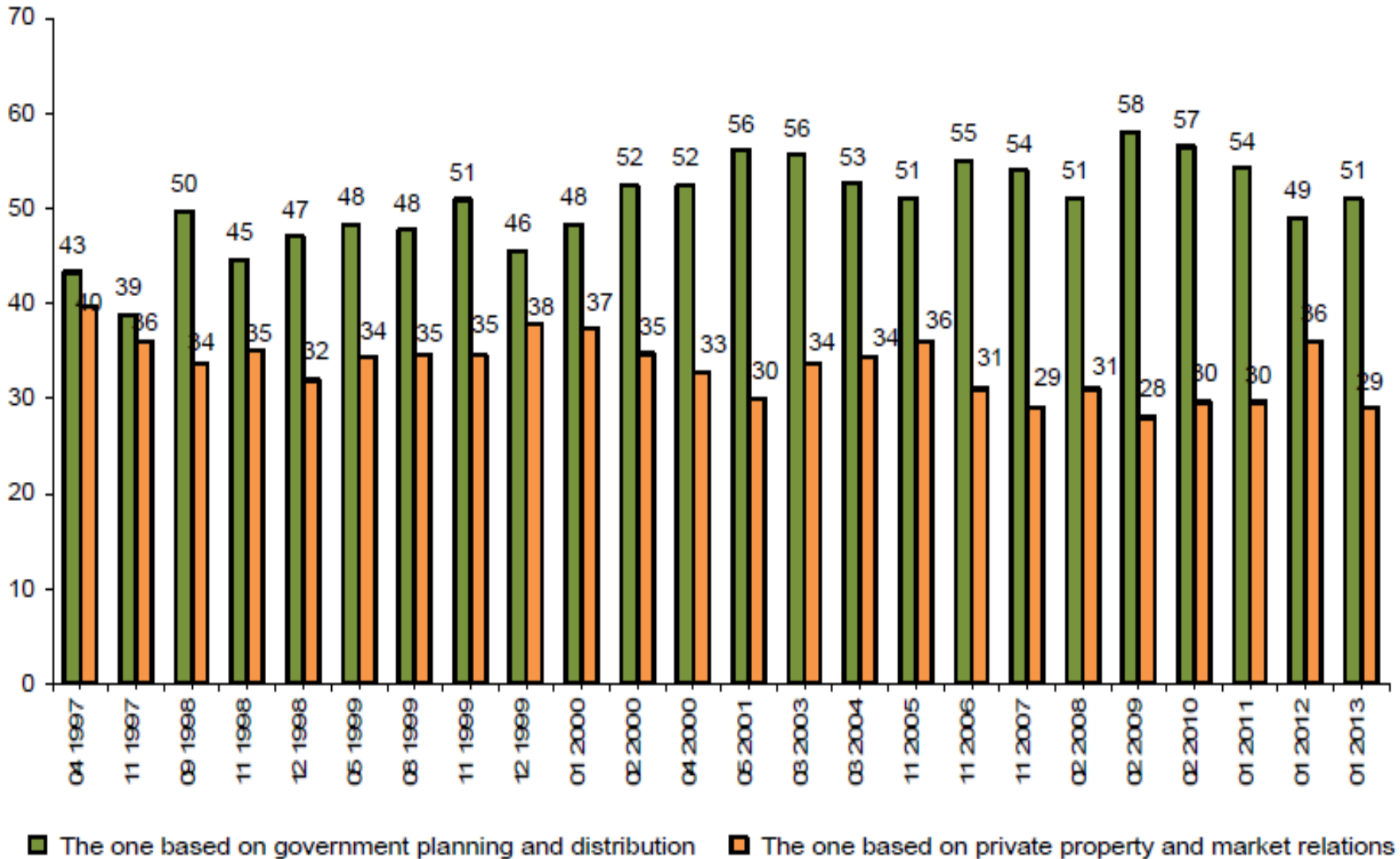
О западной культуре

В какой степени Вы согласны со следующим утверждением: «Западная культура оказывает негативное влияние на русскую жизнь?»

| | Май 98 | Июнь 13 | Июнь 15 |
|-----------------------|--------|---------|---------|
| Полностью согласен | 37 | 24 | 28 |
| В чем-то согласен | 25 | 41 | 39 |
| В чем-то не согласен | 22 | 23 | 20 |
| Полностью не согласен | 11 | 6 | 6 |

Levada Center (2015e). Russia and the West: Perceptions of each other in the view of Russians// <http://www.levada.ru/eng/russia-west-perceptions-each-other-view-russians>

Какую экономическую систему Вы считаете правильной?



Source: Russian Public Opinion – 2012-2013. M.: Levada-Center, 2013. P. 44.



