


ИНСТРУКЦИИ ПО ВЫБОРУ ТЕМЫ И РУКОВОДИТЕЛЯ КУРСОВОЙ РАБОТЫ/ПРОЕКТА ИЛИ ВКР

В LMS ДЛЯ СТУДЕНТОВ ПМИ ФКН.

Модуль «**Темы КР/ВКР**» в личном кабинете студентов в системе LMS НИУ ВШЭ открыт **17-го октября**.

На главной странице системы LMS ВШЭ после авторизации будет доступна плитка с названием «**Темы КР/ВКР**»

Дисциплины Инструменты Помощь RU


Информационная образовательная среда НИУ ВШЭ
Не для школы, но для жизни мы учимся!

Мои курсы Расписание Зачётка

Курсы по выбору Выбор майноров Оценить свои курсы

ВКР/КР **Темы КР/ВКР**

Внимание! Проведение регламентных работ
Ежедневно с 03:00 до 04:30 система недоступна

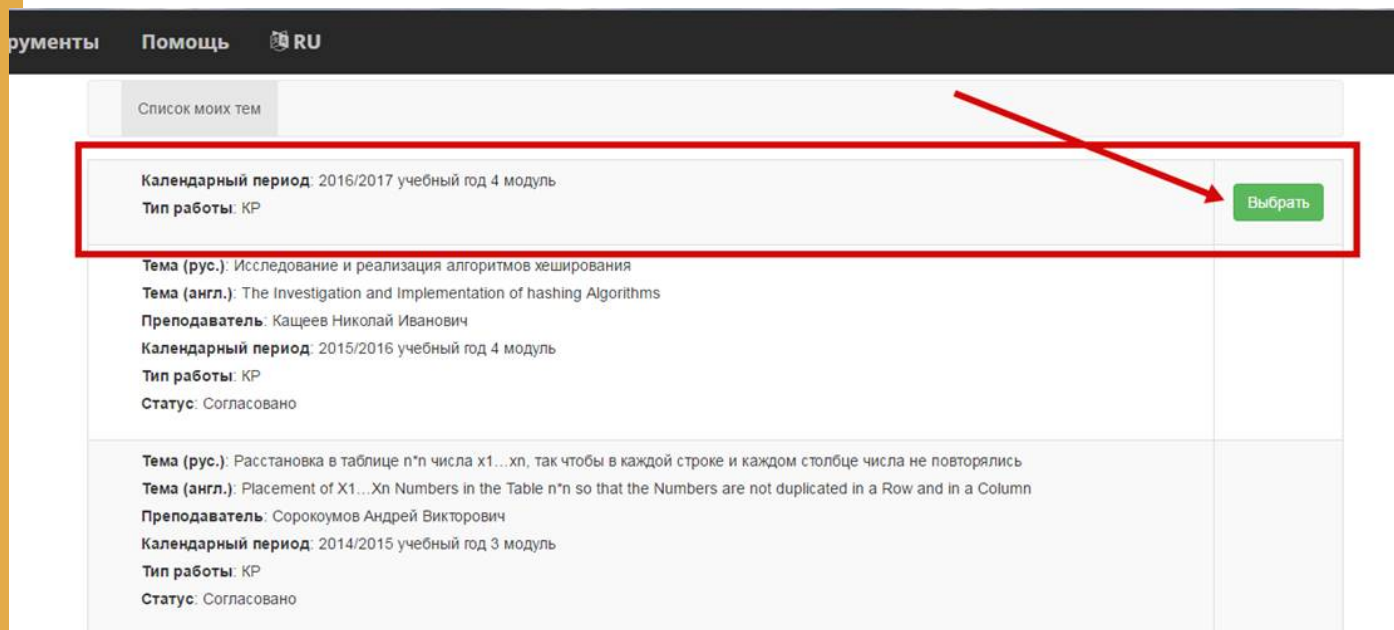
Обратите внимание: используйте браузеры
Для работы в системе LMS используйте браузеры с поддержкой выполнения JavaScript.
Рекомендуются браузеры [Firefox](#) и [Chrome](#).

Прежде чем обратиться в службу поддержки, убедитесь в правильности ([Оглавление](#))

ВШЭ В СЕТИ

Учебные курсы Ярмарка проектов

При переходе в модуль у Вас будет отображаться список испытаний (курсовая работа или выпускная квалификационная работа), которые назначены Вам в Индивидуальный учебный план 2016-17:



Инструменты Помощь RU

Список моих тем

Календарный период: 2016/2017 учебный год 4 модуль Тип работы: КР	Выбрать
Тема (рус.): Исследование и реализация алгоритмов хеширования Тема (англ.): The Investigation and Implementation of hashing Algorithms Преподаватель: Кашеев Николай Иванович Календарный период: 2015/2016 учебный год 4 модуль Тип работы: КР Статус: Согласовано	
Тема (рус.): Расстановка в таблице $n \times n$ числа $x_1 \dots x_n$, так чтобы в каждой строке и каждом столбце числа не повторялись Тема (англ.): Placement of $X_1 \dots X_n$ Numbers in the Table $n \times n$ so that the Numbers are not duplicated in a Row and in a Column Преподаватель: Сорокоунов Андрей Викторович Календарный период: 2014/2015 учебный год 3 модуль Тип работы: КР Статус: Согласовано	

В модуле доступна информация о курсовых работах, проектах и ВКР, которые Вы уже выполняли, и по активной записи предоставляется возможность выбора темы.

Вкладка с выбором тем выглядит следующим образом:

В списке ниже вы можете найти предлагаемые научно-педагогическими сотрудниками Вышки и одобренные вашим академическим руководителем темы для написания курсовых или выпускных квалификационных работ для студентов вашей образовательной программы.

Все темы являются ориентировочными. Вы можете понять над какой примерно областью готов работать со студентом тот или иной преподаватель или научный сотрудник Вышки при создании курсовой работы или ВКР.

Что вы должны сделать:

- подать заявку на подходящую вам тему и руководителя работы.
- встретиться лично с интересующим вас руководителем (*присутственные часы можно посмотреть на персональной странице преподавателя или научного сотрудника на портале НИУ ВШЭ*) и обсудить (*откорректировать*) тему работы.

Помните, что преподаватель имеет право не подтвердить руководство вашей работой. В этом случае вам нужно подать другую заявку.

Показаны записи 1-5 из 156.

3

Поиск темы

Тема (рус.): Браузер внешних источников данных для промежуточного хранилища аналитической системы Тема (англ.): External Data Sources Browser for Intermediate Storage of Analytical Software Преподаватель: Незнанов Алексей Андреевич Тип работы: КР	Выбор 2
Тема (рус.): Разработка специализированных версий алгоритмов для анализа социальных сетей Тема (англ.): Development of Specialized Version of Structural Analysis Algorithms for Social Network Analysis Преподаватель: Незнанов Алексей Андреевич Тип работы: КР	Выбор
Тема (рус.): Реализация и исследование современных алгоритмов химической информатики Тема (англ.): Implementation and Comparative Analysis of Modern Cheminformatics Algorithms Преподаватель: Незнанов Алексей Андреевич Тип работы: КР	Выбор

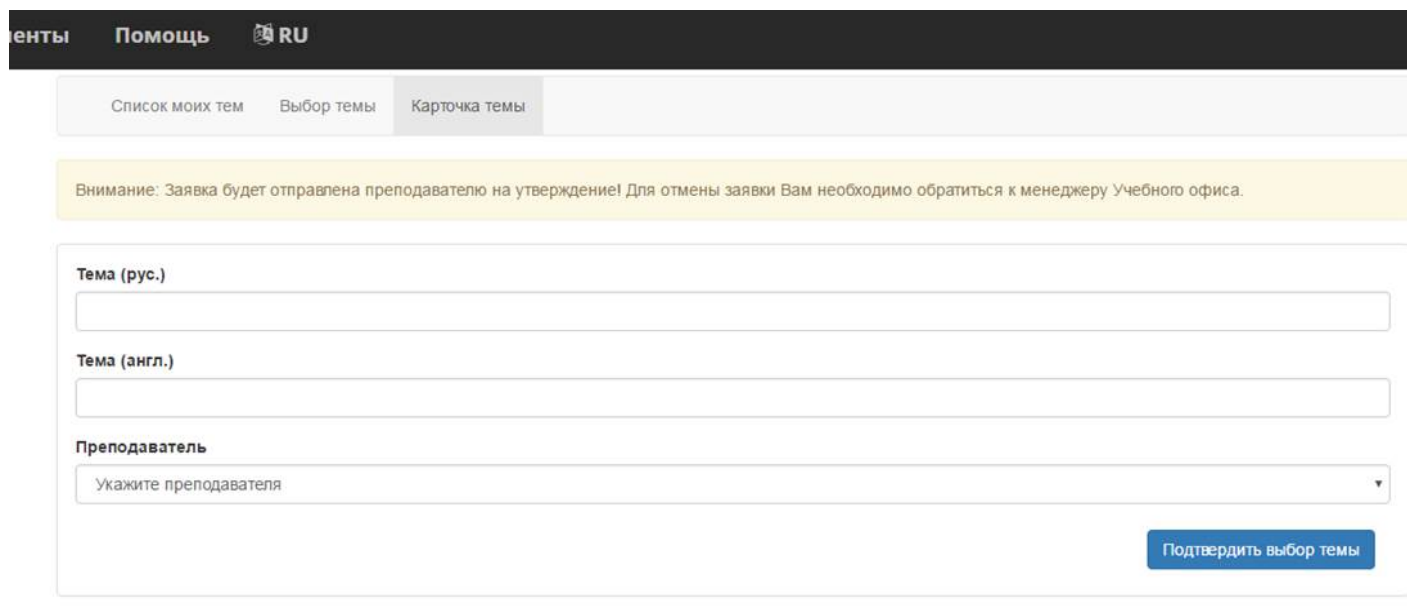
4

Подать свою тему

1. Информационный блок для студентов об условиях работы с модулем «Темы КР/ВКР».
2. Выбор темы КР/ВКР заключается в активировании кнопки «**Выбор**» напротив интересующей темы.
3. Список тем КР или ВКР можно просматривать постранично. При этом можно воспользоваться поиском по теме, руководителю, подразделению, в котором работает руководитель.
4. Если в представленном перечне отсутствует интересующая тема, то у студента имеется возможность подать **инициативную тему** через сервис «**Подать свою тему**».

Инициативную тему также правильно заранее обсудить с потенциальным руководителем КР или ВКР; либо с академическим руководителем и менеджером ПМИ в случае, когда руководителя для инициативной темы нет, или на эту роль рассматривается внешний (по отношению к ФКН) научный сотрудник/ практик из индустрии.

Форма подачи инициативной темы выглядит следующим образом:



The screenshot shows a web interface for submitting a topic proposal. At the top, there is a navigation bar with the text 'менты', 'Помощь', and 'RU'. Below this is a secondary navigation bar with three tabs: 'Список моих тем', 'Выбор темы', and 'Карточка темы'. A yellow warning box contains the text: 'Внимание: Заявка будет отправлена преподавателю на утверждение! Для отмены заявки Вам необходимо обратиться к менеджеру Учебного офиса.' The main form area contains three input fields: 'Тема (рус.)', 'Тема (англ.)', and 'Преподаватель'. The 'Преподаватель' field is a dropdown menu with the placeholder text 'Укажите преподавателя'. A blue button labeled 'Подтвердить выбор темы' is located at the bottom right of the form.

В представленной карточке необходимо указать **тему на русском языке, тему на английском языке** и выбрать предполагаемого руководителя.

После отправки заявки на тему курсовой или выпускной квалификационной работы у студента выводится следующее информационное сообщение:

Ваша заявка зафиксирована. В течение недели Вам необходимо встретиться лично с выбранным руководителем (*присутственные часы можно посмотреть на персональной странице преподавателя или научного сотрудника на портале НИУ ВШЭ*) и обсудить (*откорректировать*) тему работы. Помните, что преподаватель имеет право не подтвердить руководство вашей работой. В этом случае вам нужно подать другую заявку.

Name Ru: Распределение адресного пространства в сети Интернет
Name En: The distribution of address space on the Internet
Professor: Журавлев Михаил Сергеевич
Calendar Period: 2016/2017 учебный год 4 модуль

Вернуться к списку тем

Как только Вы подадите заявку на тему курсовой или выпускной квалификационной работы, в модуле у Вас будет отображаться следующая информация:

Тема (рус.): Распределение адресного пространства в сети Интернет
Тема (англ.): The distribution of address space on the Internet
Преподаватель: Журавлев Михаил Сергеевич
Календарный период: 2016/2017 учебный год 4 модуль
Тип работы: КР
Статус: На согласовании у преподавателя

Выбрать

Тема (рус.): Визуальный учебник хэширования
Тема (англ.): Visual Hashing Tutorial
Преподаватель: Гринкруг Ефим Михайлович
Календарный период: 2015/2016 учебный год 4 модуль
Тип работы: КР
Статус: Согласовано

После согласования темы преподавателем (или менеджером департамента/кафедры) статус изменится на **«На согласовании с академическим руководителем»**. Таким образом, студент сможет отследить, на каком этапе согласования находится его заявка.

Отказаться от заявки студент может либо через руководителя (менеджера его департамента/кафедры), либо через менеджера образовательной программы. После отклонения заявки карточка обновится, и студент сможет повторно осуществить выбор.