

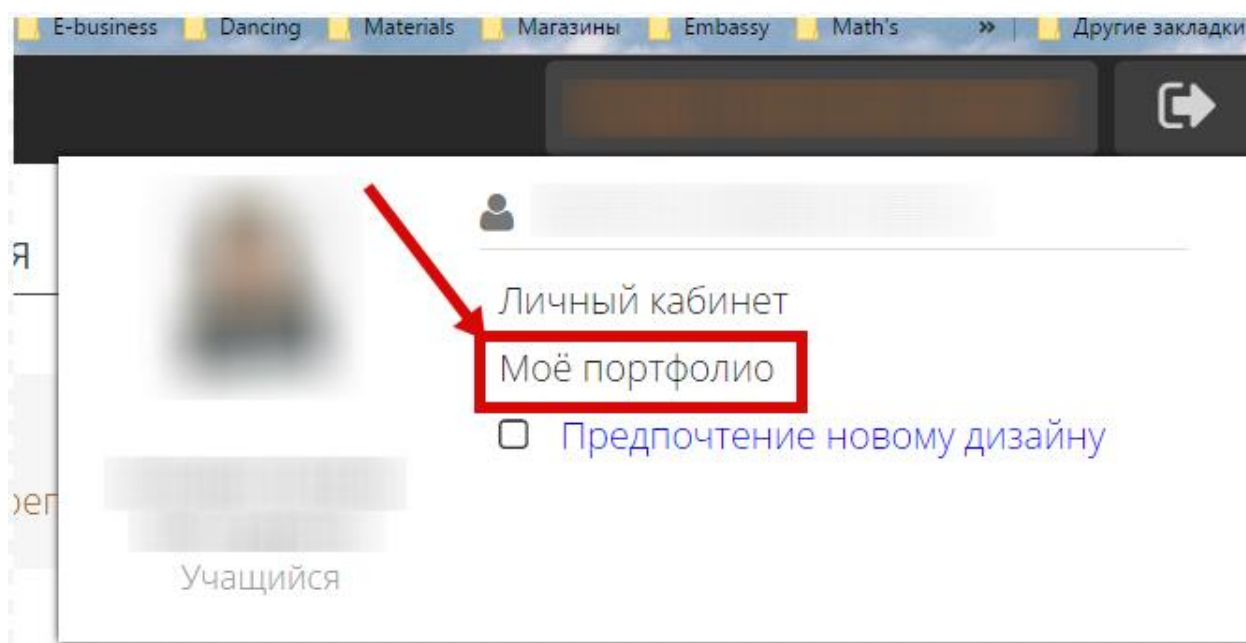
Сервис Студенческое электронное портфолио

Уважаемые студенты!

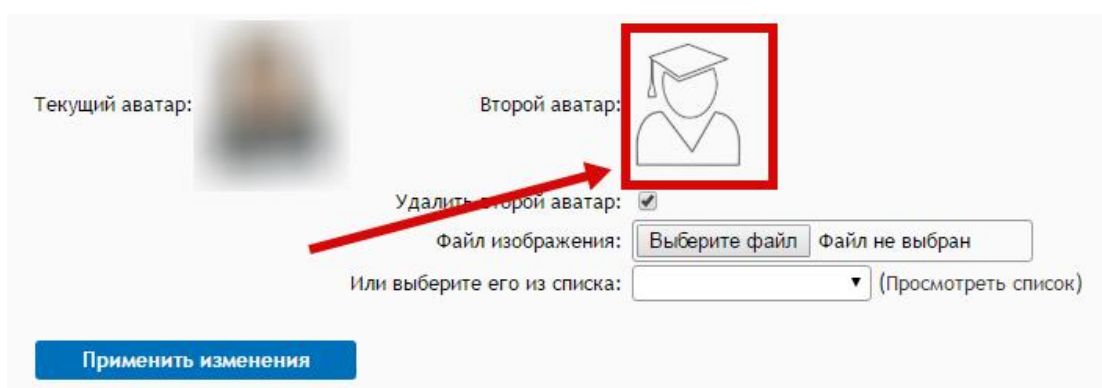
В Вышке активно ведутся работы по созданию сервиса «Студенческое электронное портфолио», который позволит фиксировать все достижения по различным направлениям. Сервис создается в Личном кабинете студента в системе LMS НИУ ВШЭ.

На текущий момент завершен **первый этап**, в результате которого спроектирована платформа и добавлены возможности указывать достижения по таким направлениям, как учебная, научная и дополнительное образование.

Для работы с сервисом Вам необходимо в Личном кабинете системы LMS перейти в раздел «Моё портфолио»:

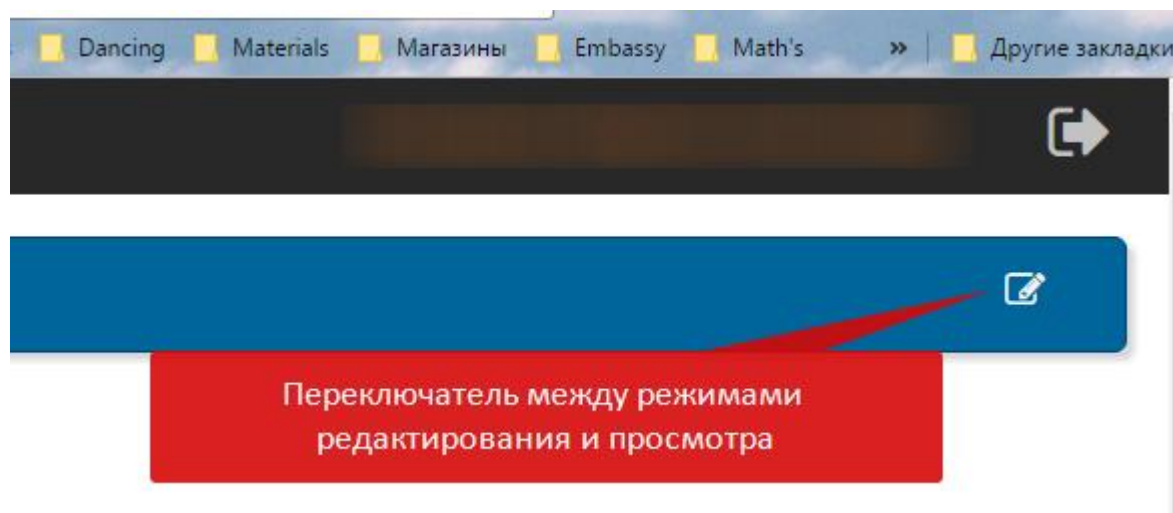


Личную фотографию для портфолио Вы можете изменить в Личном кабинете:

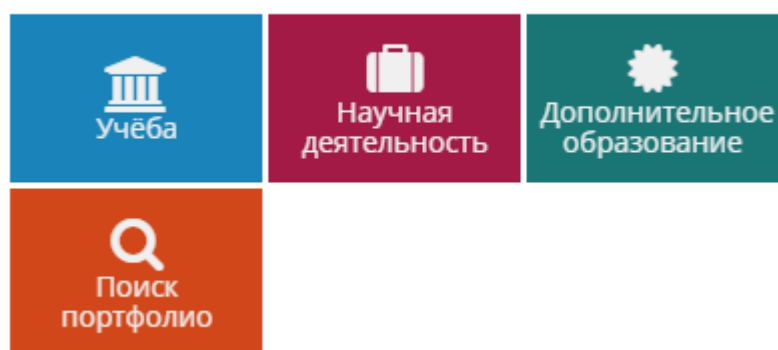


Обращаем внимание! При незаполненном втором аватаре в электронном портфолио будет использоваться текущий аватар.

По умолчанию сервис портфолио находится в режиме просмотра. Для перехода в режим корректировки данных необходимо воспользоваться переключателем:



Перемещение доступно по отдельным направлениям:



Обращаем внимание! Поиск портфолио можно осуществлять по всем студентам НИУ ВШЭ, но доступ будет только к той части информации, на которую студент дал согласие на публикацию.

В общих настройках можно проверить текущую информацию о себе, а также дополнительно указать свой личный адрес e-mail и Научного руководителя (наставника) из базы преподавателей и научных сотрудников НИУ ВШЭ, если таковой имеется.

Обращаем внимание! Научному руководителю (наставнику) будет направлена информация о Вашем выборе, и он может отклонить свое руководство.

Адрес электронной почты

Адрес корпоративной электронной почты

Факультет Факультет коммуникаций, медиа и дизайна

Образовательная программа Реклама и связи с общественностью

Курс 4

Научный руководитель

Наставник

В раздел «Успеваемость по дисциплинам» выводятся все итоговые оценки по дисциплинам, которые будут идти в Приложение к диплому. В данном разделе предусмотрена возможность самостоятельно «похвастаться» изученными дисциплинами путем выделения их «галочкой» в столбце «Показывать другим пользователям»

УСПЕВАЕМОСТЬ ПО ДИСЦИПЛИНАМ

Учебный год: 55/55

Дисциплина	Итоговое испытание	Оценка 10 балльная	Преподаватель	Показывать другим пользователям
⊕ Академическое письмо на английском языке (4 курс) 2016/2017	Экзамен			<input type="checkbox"/>
⊕ Алгебра и анализ 2013/2014	Экзамен	10	Дружининская И.М.	<input checked="" type="checkbox"/>
⊕ Безопасность жизнедеятельности 2013/2014	Зачет	9		<input type="checkbox"/>
⊕ Бренд-менеджмент 2015/2016	Экзамен	8	Денисенко П.И., Родькин П.Е.	<input type="checkbox"/>
⊕ Введение в специальность 2013/2014	Зачет	9	Бачурина Н.С.	<input type="checkbox"/>

В самом низу раздела информационно указывается коэффициент GPA, который рассчитывается как среднее арифметическое взвешенное по всем итоговым оценкам дисциплин, которые включаются в Приложение к диплому.

GPA: 9.49

В разделах «Курсовые работы», «Выпускные квалификационные работы» и «Стажировки» выводится соответствующая информация за весь период обучения студента с возможностью «похвастаться» аналогично разделу «Успеваемость по дисциплинам»

Наличие научных публикаций в журналах или сети Интернет, а также участие в различных конференциях необходимо отразить на вкладке «Научная деятельность» в разделах «Публикации» и «Конференции»

The screenshot shows a student profile interface. On the left, there is a navigation menu with four tabs: 'Учеба' (Study), 'Научная деятельность' (Scientific activity), 'Дополнительное образование' (Additional education), and 'Поиск портфолио' (Portfolio search). The 'Научная деятельность' tab is highlighted with a red box. To the right, there are two sections: 'ПУБЛИКАЦИИ' (Publications) and 'КОНФЕРЕНЦИИ' (Conferences). Both sections contain a text box with the message 'Нет публикаций' (No publications) and 'Нет конференций' (No conferences) respectively. Red arrows point from the 'Научная деятельность' tab to these two sections.

This is a close-up view of the 'ПУБЛИКАЦИИ' (Publications) section. It shows a text box with the message 'Нет публикаций' (No publications). Below this text box, there is a button labeled 'Добавить публикацию' (Add publication), which is highlighted with a red box. A red arrow points from the 'Научная деятельность' tab in the previous screenshot to this button.

✕
ДОБАВИТЬ ПУБЛИКАЦИЮ

Показывать другим пользователям * Нет ▾

Библиографическое описание *
Обратитесь к [стандарту](#) ▾

Язык публикации * Русский ▾

Год публикации * 2016 ▾

Аннотация *
Аннотация на языке статьи ▾

Обращаем внимание! Все научные публикации и выступления на конференциях должны быть подтверждены файлами в формате pdf (размер не должен превышать 10 Мб).

Файл публикации Выберите файл Файл не выбран

Выполнить

Информацию, касающуюся различных МООС-курсов и курсов повышения квалификации необходимо отражать на вкладке «Дополнительное образование» в разделах «МООС сертификаты» и «Курсы повышения квалификации»

Обращаем внимание! Все МООС-курсы и курсы повышения квалификации должны быть подтверждены файлами в формате pdf (размер не должен превышать 10 Мб).

The screenshot displays the 'Additional Education' section of a digital portfolio. At the top left, there is a profile icon of a person wearing a graduation cap. Below it is a horizontal bar. To the right, the section is titled 'МООС СЕРТИФИКАТЫ' (MOOC CERTIFICATES) and contains a message 'No MOOC certificates' and a button 'Добавить МООС сертификат' (Add MOOC certificate). Below this, the section is titled 'КУРСЫ ПОВЫШЕНИЯ КВАЛИФИКАЦИИ' (COURSE QUALIFICATION IMPROVEMENT) and contains a message 'Нет курсов повышения квалификации' (No qualification improvement courses) and a button 'Добавить курс повышения квалификации' (Add qualification improvement course). On the left side, there is a navigation menu with four items: 'Учеба' (Study), 'Научная деятельность' (Scientific activity), 'Дополнительное образование' (Additional Education, highlighted with a red box), and 'Поиск портфолио' (Search portfolio). Red arrows point from the 'Дополнительное образование' menu item to the two buttons in the main content area.

Сервис «Студенческое электронное портфолио» активно развивается: в ближайшее время планируется добавление таких вкладок, как «Практики и Проектная деятельность» и «Награды и поощрения».

Если у Вас есть комментарии и предложения по развитию сервиса, не держите их при себе, напишите письмо сотрудникам Службы поддержки системы LMS на адрес lms@hse.ru с пометкой «**Электронное портфолио**».

**Давайте сделаем сервис максимально удобным и информативным
совместными усилиями!**