

**ФЕДЕРАЛЬНОЕ СТАТИСТИЧЕСКОЕ НАБЛЮДЕНИЕ**

Нарушение порядка представления статистической информации, а равно представление недостоверной статистической информации влечет ответственность, установленную статьей 13.19 Кодекса Российской Федерации об административных правонарушениях от 30.12.2001 № 195-ФЗ, а также статьей 3 Закона Российской Федерации от 13.05.92 № 2761-1 "Об ответственности за нарушение порядка представления государственной статистической отчетности"

ВОЗМОЖНО ПРЕДОСТАВЛЕНИЕ В ЭЛЕКТРОННОМ ВИДЕ

**СВЕДЕНИЯ ОБ ОБРАЗОВАТЕЛЬНОЙ ОРГАНИЗАЦИИ, ОСУЩЕСТВЛЯЮЩЕЙ ОБРАЗОВАТЕЛЬНУЮ ДЕЯТЕЛЬНОСТЬ ПО ОБРАЗОВАТЕЛЬНЫМ ПРОГРАММАМ ВЫСШЕГО ОБРАЗОВАНИЯ – ПРОГРАММАМ БАКАЛАВРИАТА, ПРОГРАММАМ СПЕЦИАЛИТЕТА, ПРОГРАММАМ МАГИСТРАТУРЫ  
на начало 2016/2017 учебного года**

очная, очно-заочная, заочная

**Формы обучения: очная, очно – заочная , заочная. Аттестация экстернов (указать)**

**по состоянию на 1 октября 2016 г.**

Предоставляют	Сроки предоставления
юридические лица, осуществляющие подготовку кадров по образовательным программам высшего образования: бакалавриат, специалитет, магистратура: – Министерству образования и науки Российской Федерации	5 октября

**Форма № ВПО-1**

Приказ Росстата:  
Об утверждении формы  
от 01.09.2016 № 471  
О внесении изменений (при наличии)  
от \_\_\_\_\_ № \_\_\_\_  
от \_\_\_\_\_ № \_\_\_\_

**1 раз в год**

**Наименование отчитывающейся организации** Национальный исследовательский университет «Высшая школа экономики»

**Почтовый адрес** 101000, г Москва, ул Мясницкая, д 20

Код формы по ОКУД	Код			
	отчитывающейся организации по ОКПО	формы обучения по ОКИН фасет 33		
1	2	3	4	5
0609519	17701729	1, 2, 3		



штрих-код отчета



EA77C6F2528D1D1A4A528BBB921DEC2D

**Раздел 1. Сведения об организации**

**1.1. Сведения о наличии лицензии на осуществление образовательной деятельности, свидетельства о государственной аккредитации образовательной деятельности и органов управления**

Наименование показателей	№ строки	Код: да-1, нет - 2
1	2	3
Лицензия на осуществление образовательной деятельности	01	4
Свидетельство о государственной аккредитации образовательной деятельности	02	4
Коллегиальные органы управления	03	4
в том числе:		
общее собрание (конференция) работников и обучающихся образовательной организации	04	4
ученый совет	05	4
попечительский совет	06	3
управляющий совет	07	2
наблюдательный совет	08	1
другие	09	2
Студенческие советы	10	4
Профессиональные союзы студентов	11	2
Профессиональные союзы работников	12	2
из строки 03 – с участием общественности (работодателей)	13	3

**1.2. Сведения об образовательных программах, реализуемых организацией**

Код по ОКЕИ: единица - 642, человек - 792

Наименование образовательных программ	№ строки	Число реализуемых образовательных программ - всего, единиц	из них прошли профессионально-общественную аккредитацию работодателями и их объединениями	Численность обучающихся - всего, человек	Сетевая форма реализации образовательных программ							Электронное обучение			Дистанционные образовательные технологии		
					число программ (из гр. 3), реализуемых с использованием сетевой формы	численность обучающихся (из гр. 5) по программам, реализуемым с использованием сетевой формы - всего	в том числе (из гр. 7) с использованием ресурсов иностранных организаций	общее число заключенных договоров с организациями на реализацию образовательных программ с использованием сетевой формы, единиц	из них число заключенных договоров (из гр. 9) с использованием ресурсов иностранных организаций	число организаций, с которыми заключены договоры на реализацию образовательных программ с использованием сетевой формы, единиц	в том числе (из гр. 11) число иностранных организаций	число программ (из гр. 3), реализуемых с применением электронного обучения	численность обучающихся (из гр. 5) с применением электронного обучения	в том числе (из гр. 14) с применением исключительно электронного обучения	число программ (из гр. 3), реализуемых с применением дистанционных образовательных технологий	численность обучающихся (из гр. 5) с применением дистанционных образовательных технологий	в том числе (из гр. 17) с применением дистанционных образовательных технологий
1	2	3	4	5	6	7	8	9	10	11	12	13	14	15	16	17	18
Образовательные программы бакалавриата	01	68	17	23252	3	1338	1074	3	2	3	2	59	20761	-	-	-	-
Образовательные программы специалитета	02	1	-	210	-	-	-	-	-	-	-	1	210	-	-	-	-
Образовательные программы магистратуры	03	126	29	7641	3	48	30	3	1	3	1	116	7074	-	-	-	-

Очное обучение

**Раздел 2. Сведения о приеме, численности студентов и выпуске бакалавров, специалистов, магистров**

**2.1. Прием, численность студентов и выпуск по направлениям подготовки и специальностям**

**2.1.1. Распределение приема по направлениям подготовки и специальностям**

(без учета студентов из числа граждан иностранных государств, принятых в соответствии с международными договорами Российской Федерации, федеральными законами или установленной Правительством Российской Федерации квотой на образование граждан и лиц без гражданства в Российской Федерации)

Код по ОКЕИ: единица – 642; человек – 792

Наименование направления подготовки (специальности) по перечням, утв. приказом Минобрнауки России от 12.09.2013 г. № 1061	№ строки	Код направления подготовки (специальности)	Подано заявлений на обучение				Принято (сумма гр. 9, 11, 12, 15)	В том числе на обучение							Из общего приема (из гр. 8) – женщины
			за счет бюджетных ассигнований	из них (из гр. 4)		по договорам об оказании платных образовательных услуг		за счет бюджетных ассигнований					по договорам об оказании платных образовательных услуг		
				на места в рамках квоты целевого приема	на места в пределах квоты приема лиц, имеющих особое право			федерального бюджета		бюджета субъекта РФ	местного бюджета	из суммы гр. 9, 11, 12 принято			
								всего	из них лиц с ОВЗ, инвалиды, дети-инвалиды			на места в рамках квоты целевого приема		на места в пределах квоты приема лиц, имеющих особое право	
1	2	3	4	5	6	7	8	9	10	11	12	13	14	15	16
<b>Программы бакалавриата – всего</b>	<b>01</b>	<b>X</b>	<b>35992</b>	<b>52</b>	<b>163</b>	<b>24258</b>	<b>7043</b>	<b>2980</b>	<b>73</b>	<b>0</b>	<b>0</b>	<b>51</b>	<b>101</b>	<b>4063</b>	<b>4492</b>
в том числе по направлениям:															
Математика		01.03.01	563	0	0	145	116	78	0	0	0	0	0	38	38
Прикладная математика и информатика		01.03.02	1119	0	5	484	248	128	4	0	0	0	5	120	59
Прикладная математика		01.03.04	1174	0	1	369	106	80	1	0	0	0	1	26	36
Информатика и вычислительная техника		09.03.01	1315	0	3	414	143	98	2	0	0	0	3	45	40
Программная инженерия		09.03.04	1220	0	6	584	225	120	6	0	0	0	6	105	56
Инфокоммуникационные технологии и системы связи		11.03.02	806	0	0	271	89	45	0	0	0	0	0	44	28
Психология		37.03.01	137	0	0	81	80	60	0	0	0	0	0	20	70
Экономика		38.03.01	6621	28	33	5417	1247	513	17	0	0	28	22	734	714
Менеджмент		38.03.02	5014	7	21	3567	736	342	9	0	0	7	13	394	447
Государственное и муниципальное управление		38.03.04	1451	4	7	921	178	118	0	0	0	4	1	60	125
Бизнес-информатика		38.03.05	1694	3	6	1172	323	170	3	0	0	2	6	153	157
Социология		39.03.01	1056	0	12	614	230	149	0	0	0	0	2	81	186
Юриспруденция		40.03.01	1937	8	20	1195	541	335	6	0	0	8	8	206	336
Востоковедение и африканистика		41.03.03	1772	2	8	1205	323	75	5	0	0	2	8	248	238
Политология		41.03.04	1146	0	7	657	174	100	2	0	0	0	2	74	117
Международные отношения		41.03.05	604	0	1	955	211	35	1	0	0	0	1	176	131
Реклама и связи с общественностью		42.03.01	1704	0	6	1452	381	35	6	0	0	0	4	346	300
Журналистика		42.03.02	533	0	1	439	112	39	2	0	0	0	1	73	91
Медиакоммуникации		42.03.05	414	0	3	358	148	30	2	0	0	0	3	118	126
Филология		45.03.01	1364	0	5	914	301	77	0	0	0	0	3	224	272
Лингвистика		45.03.02	1439	0	3	1186	278	29	2	0	0	0	3	249	246
Фундаментальная и прикладная лингвистика		45.03.03	605	0	4	350	118	56	2	0	0	0	4	62	95
История		46.03.01	812	0	7	473	164	114	1	0	0	0	1	50	105
Философия		47.03.01	282	0	0	179	112	45	0	0	0	0	0	67	65
История искусств		50.03.03	379	0	1	219	61	25	1	0	0	0	1	36	55
Культурология		51.03.01	232	0	1	121	37	29	0	0	0	0	1	8	33
Дизайн		54.03.01	599	0	2	516	361	55	1	0	0	0	2	306	326
<b>Программы специалитета – всего</b>	<b>02</b>	<b>X</b>	<b>649</b>	<b>3</b>	<b>2</b>	<b>280</b>	<b>66</b>	<b>29</b>	<b>2</b>	<b>0</b>	<b>0</b>	<b>3</b>	<b>2</b>	<b>37</b>	<b>19</b>

Очное обучение

Продолжение подраздела 2.1.1

1	2	3	4	5	6	7	8	9	10	11	12	13	14	15	16
в том числе по специальностям: Компьютерная безопасность		10.05.01	649	3	2	280	66	29	2	0	0	3	2	37	19
<b>Программы магистратуры – всего</b>	<b>03</b>	<b>X</b>	<b>7871</b>	<b>2</b>	<b>3</b>	<b>3908</b>	<b>3476</b>	<b>2496</b>	<b>6</b>	<b>0</b>	<b>0</b>	<b>2</b>	<b>1</b>	<b>980</b>	<b>2023</b>
в том числе по направлениям: Математика		01.04.01	50	0	0	15	37	35	0	0	0	0	0	2	9
Прикладная математика и информатика		01.04.02	381	0	0	137	163	145	0	0	0	0	0	18	59
Прикладная математика		01.04.04	47	0	0	13	25	20	0	0	0	0	0	5	6
Градостроительство		07.04.04	73	0	0	55	59	30	0	0	0	0	0	29	34
Информатика и вычислительная техника		09.04.01	132	0	0	31	65	55	0	0	0	0	0	10	12
Программная инженерия		09.04.04	40	0	0	17	26	20	0	0	0	0	0	6	5
Электроника и наноэлектроника		11.04.04	89	0	0	22	60	55	0	0	0	0	0	5	19
Инноватика		27.04.05	78	0	0	41	29	19	0	0	0	0	0	10	17
Психология		37.04.01	203	0	0	251	284	89	0	0	0	0	0	195	215
Экономика		38.04.01	780	0	0	349	306	250	2	0	0	0	0	56	147
Менеджмент		38.04.02	1422	0	1	814	584	419	0	0	0	0	0	165	378
Государственное и муниципальное управление		38.04.04	443	0	1	190	170	145	2	0	0	0	0	25	104
Бизнес-информатика		38.04.05	456	0	0	179	209	174	0	0	0	0	0	35	112
Финансы и кредит		38.04.08	545	1	0	420	322	186	2	0	0	1	0	136	156
Социология		39.04.01	266	0	0	65	133	130	0	0	0	0	0	3	102
Юриспруденция		40.04.01	1427	0	1	736	377	278	0	0	0	0	1	99	206
Востоковедение и африканистика		41.04.03	55	0	0	24	27	20	0	0	0	0	0	7	18
Политология		41.04.04	207	1	0	77	100	83	0	0	0	1	0	17	62
Международные отношения		41.04.05	75	0	0	52	48	26	0	0	0	0	0	22	27
Реклама и связи с общественностью		42.04.01	150	0	0	51	46	25	0	0	0	0	0	21	34
Журналистика		42.04.02	72	0	0	24	31	25	0	0	0	0	0	6	23
Медиакоммуникации		42.04.05	161	0	0	68	69	50	0	0	0	0	0	19	51
Филология		45.04.01	28	0	0	5	16	15	0	0	0	0	0	1	12
Лингвистика		45.04.02	109	0	0	43	28	20	0	0	0	0	0	8	27
Фундаментальная и прикладная лингвистика		45.04.03	164	0	0	59	66	54	0	0	0	0	0	12	47
История		46.04.01	135	0	0	38	62	53	0	0	0	0	0	9	38
Философия		47.04.01	57	0	0	12	28	25	0	0	0	0	0	3	18
Культурология		51.04.01	92	0	0	31	33	30	0	0	0	0	0	3	26
Дизайн		54.04.01	134	0	0	89	73	20	0	0	0	0	0	53	59
<b>Всего по программам бакалавриата, специалитета и магистратуры (сумма стр. 01, 02, 03)</b>	<b>04</b>	<b>X</b>	<b>44512</b>	<b>57</b>	<b>168</b>	<b>28446</b>	<b>10585</b>	<b>5505</b>	<b>81</b>	<b>0</b>	<b>0</b>	<b>56</b>	<b>104</b>	<b>5080</b>	<b>6534</b>

**Справка 1.** Из общего приема (из гр. 8 подраздела 2.1.1.) – прием, осуществленный в IV квартале прошлого года по программам:

бакалавриата (из стр. 01)	(05)	-	(Код по ОКЕИ: человек – 792)
специалитета (из стр. 02)	(06)	-	(Код по ОКЕИ: человек – 792)
магистратуры (из стр. 03)	(07)	19	(Код по ОКЕИ: человек – 792)



Очное обучение

**2.1.2. Распределение численности студентов по курсам, направлениям подготовки и специальностям**

(без учета студентов из числа граждан иностранных государств, принятых в соответствии с международными договорами Российской Федерации, федеральными законами или установленной Правительством Российской Федерации квотой на образование граждан и лиц без гражданства в Российской Федерации)

Код по ОКЕИ: человек – 792

Наименование направления подготовки (специальности)	№ строки	Код классификатора	Код направления подготовки (специальности)	Численность студентов 1 курса – всего (сумма гр. 6, 8–10)	В том числе обучаются					Численность студентов 2 курса – всего (сумма гр. 12, 14–16)	В том числе обучаются				
					за счет бюджетных ассигнований			по договорам об оказании платных образовательных услуг	за счет бюджетных ассигнований			по договорам об оказании платных образовательных услуг			
					федерального бюджета		бюджета субъекта РФ		местного бюджета		федерального бюджета		бюджета субъекта РФ	местного бюджета	
					всего	из них лица с ОВЗ, инвалиды, дети-инвалиды					всего				из них лица с ОВЗ, инвалиды, дети-инвалиды
1	2	3	4	5	6	7	8	9	10	11	12	13	14	15	16
<b>Программы бакалавриата – всего</b>	<b>01</b>	<b>X</b>	<b>X</b>	<b>7140</b>	<b>2995</b>	<b>72</b>	<b>0</b>	<b>0</b>	<b>4145</b>	<b>5205</b>	<b>3224</b>	<b>60</b>	<b>0</b>	<b>0</b>	<b>1981</b>
в том числе по направлениям:															
Математика		1	01.03.01	120	81	0	0	0	39	63	61	0	0	0	2
Прикладная математика и информатика		1	01.03.02	247	127	4	0	0	120	167	137	1	0	0	30
Прикладная математика		1	01.03.04	107	81	1	0	0	26	131	119	1	0	0	12
Фундаментальная информатика и информационные технологии		1	02.03.02	0	0	0	0	0	0	0	0	0	0	0	0
Информатика и вычислительная техника		1	09.03.01	145	98	2	0	0	47	173	160	0	0	0	13
Прикладная информатика		1	09.03.03	0	0	0	0	0	0	0	0	0	0	0	0
Программная инженерия		1	09.03.04	224	119	6	0	0	105	150	105	2	0	0	45
Инфокоммуникационные технологии и системы связи		1	11.03.02	89	45	0	0	0	44	89	85	1	0	0	4
Электроника и нанoeлектроника		1	11.03.04	0	0	0	0	0	0	0	0	0	0	0	0
Психология		1	37.03.01	80	60	0	0	0	20	63	51	0	0	0	12
Экономика		1	38.03.01	1277	515	16	0	0	762	1080	594	15	0	0	486
Менеджмент		1	38.03.02	746	343	8	0	0	403	686	364	5	0	0	322
Государственное и муниципальное управление		1	38.03.04	180	119	0	0	0	61	138	113	0	0	0	25
Бизнес-информатика		1	38.03.05	325	170	3	0	0	155	234	158	3	0	0	76
Социология		1	39.03.01	233	152	0	0	0	81	186	140	2	0	0	46
Юриспруденция		1	40.03.01	547	337	6	0	0	210	488	367	4	0	0	121
Востоковедение и африканистика		1	41.03.03	324	75	6	0	0	249	214	72	5	0	0	142
Политология		1	41.03.04	174	100	2	0	0	74	144	111	2	0	0	33
Международные отношения		1	41.03.05	218	35	1	0	0	183	52	30	3	0	0	22
Реклама и связи с общественностью		1	42.03.01	382	36	6	0	0	346	86	33	1	0	0	53
Журналистика		1	42.03.02	113	39	2	0	0	74	78	41	2	0	0	37
Медиакоммуникации		1	42.03.05	156	31	2	0	0	125	114	36	1	0	0	78
Филология		1	45.03.01	303	77	0	0	0	226	152	86	2	0	0	66
Лингвистика		1	45.03.02	281	29	2	0	0	252	177	29	5	0	0	148
Фундаментальная и прикладная лингвистика		1	45.03.03	125	59	2	0	0	66	99	64	1	0	0	35
История		1	46.03.01	164	112	1	0	0	52	132	104	1	0	0	28
Философия		1	47.03.01	117	47	0	0	0	70	68	60	0	0	0	8



Очное обучение

Продолжение подраздела 2.1.2

1	2	3	4	5	6	7	8	9	10	11	12	13	14	15	16
История искусств		1	50.03.03	61	25	1	0	0	36	31	24	0	0	0	7
Культурология		1	51.03.01	36	28	0	0	0	8	36	26	1	0	0	10
Дизайн		1	54.03.01	366	55	1	0	0	311	174	54	2	0	0	120
<b>Программы специалитета – всего</b>	<b>02</b>	<b>X</b>	<b>X</b>	<b>68</b>	<b>29</b>	<b>2</b>	<b>0</b>	<b>0</b>	<b>39</b>	<b>43</b>	<b>33</b>	<b>0</b>	<b>0</b>	<b>0</b>	<b>10</b>
в том числе по специальностям: Компьютерная безопасность		1	10.05.01	68	29	2	0	0	39	43	33	0	0	0	10
<b>Программы магистратуры – всего</b>	<b>03</b>	<b>X</b>	<b>X</b>	<b>3532</b>	<b>2569</b>	<b>6</b>	<b>0</b>	<b>0</b>	<b>963</b>	<b>2997</b>	<b>2416</b>	<b>3</b>	<b>0</b>	<b>0</b>	<b>581</b>
в том числе по направлениям: Математика		1	01.04.01	37	35	0	0	0	2	33	33	0	0	0	0
Прикладная математика и информатика		1	01.04.02	165	146	0	0	0	19	127	114	0	0	0	13
Прикладная математика		1	01.04.04	25	20	0	0	0	5	16	14	0	0	0	2
Градостроительство		1	07.04.04	46	29	0	0	0	17	45	37	0	0	0	8
Информатика и вычислительная техника		1	09.04.01	68	58	0	0	0	10	51	48	0	0	0	3
Программная инженерия		1	09.04.04	26	20	0	0	0	6	19	19	0	0	0	0
Электроника и нанoeлектроника		1	11.04.04	63	57	0	0	0	6	55	51	0	0	0	4
Инноватика		1	27.04.05	30	19	0	0	0	11	0	0	0	0	0	0
Психология		1	37.04.01	288	93	0	0	0	195	187	89	0	0	0	98
Экономика		1	38.04.01	311	254	2	0	0	57	278	261	0	0	0	17
Менеджмент		1	38.04.02	605	433	0	0	0	172	555	437	0	0	0	118
Государственное и муниципальное управление		1	38.04.04	172	149	2	0	0	23	174	161	1	0	0	13
Бизнес-информатика		1	38.04.05	208	175	0	0	0	33	174	164	0	0	0	10
Финансы и кредит		1	38.04.08	326	188	2	0	0	138	298	189	0	0	0	109
Социология		1	39.04.01	139	136	0	0	0	3	123	118	0	0	0	5
Юриспруденция		1	40.04.01	383	284	0	0	0	99	357	306	1	0	0	51
Востоковедение и африканистика		1	41.04.03	27	20	0	0	0	7	26	20	0	0	0	6
Политология		1	41.04.04	101	84	0	0	0	17	87	72	0	0	0	15
Международные отношения		1	41.04.05	30	26	0	0	0	4	55	24	0	0	0	31
Реклама и связи с общественностью		1	42.04.01	46	25	0	0	0	21	40	29	0	0	0	11
Журналистика		1	42.04.02	31	25	0	0	0	6	31	26	0	0	0	5
Медиакоммуникации		1	42.04.05	69	50	0	0	0	19	45	40	0	0	0	5
Филология		1	45.04.01	17	16	0	0	0	1	12	12	0	0	0	0
Лингвистика		1	45.04.02	30	21	0	0	0	9	18	16	0	0	0	2
Фундаментальная и прикладная лингвистика		1	45.04.03	72	59	0	0	0	13	52	42	0	0	0	10
История		1	46.04.01	78	68	0	0	0	10	42	34	0	0	0	8
Философия		1	47.04.01	31	28	0	0	0	3	27	25	0	0	0	2
Культурология		1	51.04.01	34	31	0	0	0	3	35	35	1	0	0	0
Дизайн		1	54.04.01	74	20	0	0	0	54	35	0	0	0	0	35
<b>Всего по программам бакалавриата, специалитета и магистратуры (сумма стр. 01, 02, 03)</b>	<b>04</b>	<b>X</b>	<b>X</b>	<b>10740</b>	<b>5593</b>	<b>80</b>	<b>0</b>	<b>0</b>	<b>5147</b>	<b>8245</b>	<b>5673</b>	<b>63</b>	<b>0</b>	<b>0</b>	<b>2572</b>

Очное обучение

Продолжение подраздела 2.1.2

1	2	3	4	5	6	7	8	9	10	11	12	13	14	15	16
Обучаются второй год на данном курсе, включая находящиеся в академическом отпуске: из строки 01	05	X	X	36	17	0	0	0	19	49	11	0	0	0	38
из строки 02	06	X	X	0	0	0	0	0	0	0	0	0	0	0	0
из строки 03	07	X	X	48	41	0	0	0	7	39	29	1	0	0	10

Очное обучение

Продолжение подраздела 2.1.2

Наименование направления подготовки (специальности)	№ строки	Код классификатора	Код направления подготовки (специальности)	Численность студентов 3 курса – всего (сумма гр. 18, 20–22)	В том числе обучаются					Численность студентов 4 курса – всего (сумма гр. 24, 26–28)	В том числе обучаются				
					за счет бюджетных ассигнований			по договорам об оказании платных образовательных услуг	за счет бюджетных ассигнований			по договорам об оказании платных образовательных услуг			
					федерального бюджета		бюджета субъекта РФ		местного бюджета		федерального бюджета		бюджета субъекта РФ	местного бюджета	
					всего	из них лица с ОВЗ, инвалиды, дети-инвалиды					всего				из них лица с ОВЗ, инвалиды, дети-инвалиды
1	2	3	4	17	18	19	20	21	22	23	24	25	26	27	28
<b>Программы бакалавриата – всего</b>	<b>01</b>	<b>X</b>	<b>X</b>	<b>4065</b>	<b>2920</b>	<b>37</b>	<b>0</b>	<b>0</b>	<b>1145</b>	<b>4523</b>	<b>3057</b>	<b>43</b>	<b>0</b>	<b>0</b>	<b>1466</b>
в том числе по направлениям:															
Математика		1	01.03.01	48	48	0	0	0	0	72	63	0	0	0	9
Прикладная математика и информатика		1	01.03.02	135	116	0	0	0	19	83	68	0	0	0	15
Прикладная математика		1	01.03.04	75	74	0	0	0	1	25	20	1	0	0	5
Фундаментальная информатика и информационные технологии		1	02.03.02	0	0	0	0	0	0	33	31	0	0	0	2
Информатика и вычислительная техника		1	09.03.01	93	90	0	0	0	3	160	148	1	0	0	12
Прикладная информатика		1	09.03.03	1	1	0	0	0	0	55	49	0	0	0	6
Программная инженерия		1	09.03.04	128	105	3	0	0	23	125	105	3	0	0	20
Инфокоммуникационные технологии и системы связи		1	11.03.02	43	43	0	0	0	0	46	45	0	0	0	1
Электроника и нанoeлектроника		1	11.03.04	0	0	0	0	0	0	1	0	0	0	0	1
Психология		1	37.03.01	58	51	0	0	0	7	81	67	0	0	0	14
Экономика		1	38.03.01	1052	587	13	0	0	465	1127	595	12	0	0	532
Менеджмент		1	38.03.02	614	403	6	0	0	211	698	404	7	0	0	294
Государственное и муниципальное управление		1	38.03.04	115	104	2	0	0	11	146	109	1	0	0	37
Бизнес-информатика		1	38.03.05	218	159	5	0	0	59	254	192	4	0	0	62
Социология		1	39.03.01	185	158	2	0	0	27	192	170	1	0	0	22
Юриспруденция		1	40.03.01	417	360	2	0	0	57	465	355	2	0	0	110
Востоковедение и африканистика		1	41.03.03	143	71	2	0	0	72	118	62	4	0	0	56
Политология		1	41.03.04	127	104	1	0	0	23	136	108	0	0	0	28
Международные отношения		1	41.03.05	46	38	0	0	0	8	113	77	1	0	0	36
Реклама и связи с общественностью		1	42.03.01	52	35	0	0	0	17	79	36	1	0	0	43
Журналистика		1	42.03.02	78	41	0	0	0	37	96	43	2	0	0	53
Медиакоммуникации		1	42.03.05	0	0	0	0	0	0	0	0	0	0	0	0
Филология		1	45.03.01	63	47	0	0	0	16	67	45	0	0	0	22
Лингвистика		1	45.03.02	0	0	0	0	0	0	0	0	0	0	0	0
Фундаментальная и прикладная лингвистика		1	45.03.03	72	54	0	0	0	18	81	54	1	0	0	27
История		1	46.03.01	114	103	1	0	0	11	98	83	0	0	0	15
Философия		1	47.03.01	36	33	0	0	0	3	54	46	0	0	0	8





Очное обучение

Продолжение подраздела 2.1.2

1	2	3	4	17	18	19	20	21	22	23	24	25	26	27	28
История искусств		1	50.03.03	23	21	0	0	0	2	0	0	0	0	0	0
Культурология		1	51.03.01	27	25	0	0	0	2	40	27	0	0	0	13
Дизайн		1	54.03.01	102	49	0	0	0	53	78	55	2	0	0	23
<b>Программы специалитета – всего</b>	<b>02</b>	<b>X</b>	<b>X</b>	<b>28</b>	<b>24</b>	<b>1</b>	<b>0</b>	<b>0</b>	<b>4</b>	<b>29</b>	<b>28</b>	<b>0</b>	<b>0</b>	<b>0</b>	<b>1</b>
в том числе по специальностям: Компьютерная безопасность		1	10.05.01	28	24	1	0	0	4	29	28	0	0	0	1
<b>Программы магистратуры – всего</b>	<b>03</b>	<b>X</b>	<b>X</b>	<b>0</b>	<b>0</b>	<b>0</b>	<b>0</b>	<b>0</b>	<b>0</b>	<b>X</b>	<b>X</b>	<b>X</b>	<b>X</b>	<b>X</b>	<b>X</b>
в том числе по направлениям: Математика		1	01.04.01	0	0	0	0	0	0	X	X	X	X	X	X
Прикладная математика и информатика		1	01.04.02	0	0	0	0	0	0	X	X	X	X	X	X
Прикладная математика		1	01.04.04	0	0	0	0	0	0	X	X	X	X	X	X
Градостроительство		1	07.04.04	0	0	0	0	0	0	X	X	X	X	X	X
Информатика и вычислительная техника		1	09.04.01	0	0	0	0	0	0	X	X	X	X	X	X
Программная инженерия		1	09.04.04	0	0	0	0	0	0	X	X	X	X	X	X
Электроника и нанoeлектроника		1	11.04.04	0	0	0	0	0	0	X	X	X	X	X	X
Инноватика		1	27.04.05	0	0	0	0	0	0	X	X	X	X	X	X
Психология		1	37.04.01	0	0	0	0	0	0	X	X	X	X	X	X
Экономика		1	38.04.01	0	0	0	0	0	0	X	X	X	X	X	X
Менеджмент		1	38.04.02	0	0	0	0	0	0	X	X	X	X	X	X
Государственное и муниципальное управление		1	38.04.04	0	0	0	0	0	0	X	X	X	X	X	X
Бизнес-информатика		1	38.04.05	0	0	0	0	0	0	X	X	X	X	X	X
Финансы и кредит		1	38.04.08	0	0	0	0	0	0	X	X	X	X	X	X
Социология		1	39.04.01	0	0	0	0	0	0	X	X	X	X	X	X
Юриспруденция		1	40.04.01	0	0	0	0	0	0	X	X	X	X	X	X
Востоковедение и африканистика		1	41.04.03	0	0	0	0	0	0	X	X	X	X	X	X
Политология		1	41.04.04	0	0	0	0	0	0	X	X	X	X	X	X
Международные отношения		1	41.04.05	0	0	0	0	0	0	X	X	X	X	X	X
Реклама и связи с общественностью		1	42.04.01	0	0	0	0	0	0	X	X	X	X	X	X
Журналистика		1	42.04.02	0	0	0	0	0	0	X	X	X	X	X	X
Медиакоммуникации		1	42.04.05	0	0	0	0	0	0	X	X	X	X	X	X
Филология		1	45.04.01	0	0	0	0	0	0	X	X	X	X	X	X
Лингвистика		1	45.04.02	0	0	0	0	0	0	X	X	X	X	X	X
Фундаментальная и прикладная лингвистика		1	45.04.03	0	0	0	0	0	0	X	X	X	X	X	X
История		1	46.04.01	0	0	0	0	0	0	X	X	X	X	X	X
Философия		1	47.04.01	0	0	0	0	0	0	X	X	X	X	X	X
Культурология		1	51.04.01	0	0	0	0	0	0	X	X	X	X	X	X
Дизайн		1	54.04.01	0	0	0	0	0	0	X	X	X	X	X	X
<b>Всего по программам бакалавриата, специалитета и магистратуры (сумма стр. 01, 02, 03)</b>	<b>04</b>	<b>X</b>	<b>X</b>	<b>4093</b>	<b>2944</b>	<b>38</b>	<b>0</b>	<b>0</b>	<b>1149</b>	<b>4552</b>	<b>3085</b>	<b>43</b>	<b>0</b>	<b>0</b>	<b>1467</b>

Очное обучение

Продолжение подраздела 2.1.2

1	2	3	4	17	18	19	20	21	22	23	24	25	26	27	28
Обучаются второй год на данном курсе, включая находящиеся в академическом отпуске: из строки 01	05	X	X	67	17	0	0	0	50	66	15	0	0	0	51
из строки 02	06	X	X	0	0	0	0	0	0	0	0	0	0	0	0
из строки 03	07	X	X	0	0	0	0	0	0	X	X	X	X	X	X

Очное обучение

Продолжение подраздела 2.1.2

Наименование направления подготовки (специальности)	№ строки	Код классификатора	Код направления подготовки (специальности)	Численность студентов 5 курса – всего (сумма гр. 30, 32–34)	В том числе обучаются					Численность студентов 6 курса – всего (сумма гр. 36, 38–40)	В том числе обучаются				
					за счет бюджетных ассигнований			по договорам об оказании платных образовательных услуг	за счет бюджетных ассигнований			по договорам об оказании платных образовательных услуг			
					федерального бюджета		бюджета субъекта РФ		местного бюджета		федерального бюджета		бюджета субъекта РФ	местного бюджета	
					всего	из них лица с ОВЗ, инвалиды, дети-инвалиды					всего				из них лица с ОВЗ, инвалиды, дети-инвалиды
1	2	3	4	29	30	31	32	33	34	35	36	37	38	39	40
<b>Программы бакалавриата – всего</b>	<b>01</b>	<b>X</b>	<b>X</b>	<b>0</b>	<b>0</b>	<b>0</b>	<b>0</b>	<b>0</b>	<b>0</b>	<b>0</b>	<b>0</b>	<b>0</b>	<b>0</b>	<b>0</b>	<b>0</b>
в том числе по направлениям:															
Математика		1	01.03.01	0	0	0	0	0	0	0	0	0	0	0	0
Прикладная математика и информатика		1	01.03.02	0	0	0	0	0	0	0	0	0	0	0	0
Прикладная математика		1	01.03.04	0	0	0	0	0	0	0	0	0	0	0	0
Фундаментальная информатика и информационные технологии		1	02.03.02	0	0	0	0	0	0	0	0	0	0	0	0
Информатика и вычислительная техника		1	09.03.01	0	0	0	0	0	0	0	0	0	0	0	0
Прикладная информатика		1	09.03.03	0	0	0	0	0	0	0	0	0	0	0	0
Программная инженерия		1	09.03.04	0	0	0	0	0	0	0	0	0	0	0	0
Инфокоммуникационные технологии и системы связи		1	11.03.02	0	0	0	0	0	0	0	0	0	0	0	0
Электроника и нанoeлектроника		1	11.03.04	0	0	0	0	0	0	0	0	0	0	0	0
Психология		1	37.03.01	0	0	0	0	0	0	0	0	0	0	0	0
Экономика		1	38.03.01	0	0	0	0	0	0	0	0	0	0	0	0
Менеджмент		1	38.03.02	0	0	0	0	0	0	0	0	0	0	0	0
Государственное и муниципальное управление		1	38.03.04	0	0	0	0	0	0	0	0	0	0	0	0
Бизнес-информатика		1	38.03.05	0	0	0	0	0	0	0	0	0	0	0	0
Социология		1	39.03.01	0	0	0	0	0	0	0	0	0	0	0	0
Юриспруденция		1	40.03.01	0	0	0	0	0	0	0	0	0	0	0	0
Востоковедение и африканистика		1	41.03.03	0	0	0	0	0	0	0	0	0	0	0	0
Политология		1	41.03.04	0	0	0	0	0	0	0	0	0	0	0	0
Международные отношения		1	41.03.05	0	0	0	0	0	0	0	0	0	0	0	0
Реклама и связи с общественностью		1	42.03.01	0	0	0	0	0	0	0	0	0	0	0	0
Журналистика		1	42.03.02	0	0	0	0	0	0	0	0	0	0	0	0
Медиакоммуникации		1	42.03.05	0	0	0	0	0	0	0	0	0	0	0	0
Филология		1	45.03.01	0	0	0	0	0	0	0	0	0	0	0	0
Лингвистика		1	45.03.02	0	0	0	0	0	0	0	0	0	0	0	0
Фундаментальная и прикладная лингвистика		1	45.03.03	0	0	0	0	0	0	0	0	0	0	0	0
История		1	46.03.01	0	0	0	0	0	0	0	0	0	0	0	0
Философия		1	47.03.01	0	0	0	0	0	0	0	0	0	0	0	0

Очное обучение

Продолжение подраздела 2.1.2

1	2	3	4	29	30	31	32	33	34	35	36	37	38	39	40
История искусств		1	50.03.03	0	0	0	0	0	0	0	0	0	0	0	0
Культурология		1	51.03.01	0	0	0	0	0	0	0	0	0	0	0	0
Дизайн		1	54.03.01	0	0	0	0	0	0	0	0	0	0	0	0
<b>Программы специалитета – всего</b>	<b>02</b>	<b>X</b>	<b>X</b>	<b>21</b>	<b>21</b>	<b>0</b>	<b>0</b>	<b>0</b>	<b>0</b>	<b>15</b>	<b>14</b>	<b>0</b>	<b>0</b>	<b>0</b>	<b>1</b>
в том числе по специальностям: Компьютерная безопасность		1	10.05.01	21	21	0	0	0	0	15	14	0	0	0	1
<b>Программы магистратуры – всего</b>	<b>03</b>	<b>X</b>	<b>X</b>	<b>X</b>	<b>X</b>	<b>X</b>	<b>X</b>	<b>X</b>	<b>X</b>	<b>X</b>	<b>X</b>	<b>X</b>	<b>X</b>	<b>X</b>	<b>X</b>
в том числе по направлениям: Математика		1	01.04.01	X	X	X	X	X	X	X	X	X	X	X	X
Прикладная математика и информатика		1	01.04.02	X	X	X	X	X	X	X	X	X	X	X	X
Прикладная математика		1	01.04.04	X	X	X	X	X	X	X	X	X	X	X	X
Градостроительство		1	07.04.04	X	X	X	X	X	X	X	X	X	X	X	X
Информатика и вычислительная техника		1	09.04.01	X	X	X	X	X	X	X	X	X	X	X	X
Программная инженерия		1	09.04.04	X	X	X	X	X	X	X	X	X	X	X	X
Электроника и нанoeлектроника		1	11.04.04	X	X	X	X	X	X	X	X	X	X	X	X
Инноватика		1	27.04.05	X	X	X	X	X	X	X	X	X	X	X	X
Психология		1	37.04.01	X	X	X	X	X	X	X	X	X	X	X	X
Экономика		1	38.04.01	X	X	X	X	X	X	X	X	X	X	X	X
Менеджмент		1	38.04.02	X	X	X	X	X	X	X	X	X	X	X	X
Государственное и муниципальное управление		1	38.04.04	X	X	X	X	X	X	X	X	X	X	X	X
Бизнес-информатика		1	38.04.05	X	X	X	X	X	X	X	X	X	X	X	X
Финансы и кредит		1	38.04.08	X	X	X	X	X	X	X	X	X	X	X	X
Социология		1	39.04.01	X	X	X	X	X	X	X	X	X	X	X	X
Юриспруденция		1	40.04.01	X	X	X	X	X	X	X	X	X	X	X	X
Востоковедение и африканистика		1	41.04.03	X	X	X	X	X	X	X	X	X	X	X	X
Политология		1	41.04.04	X	X	X	X	X	X	X	X	X	X	X	X
Международные отношения		1	41.04.05	X	X	X	X	X	X	X	X	X	X	X	X
Реклама и связи с общественностью		1	42.04.01	X	X	X	X	X	X	X	X	X	X	X	X
Журналистика		1	42.04.02	X	X	X	X	X	X	X	X	X	X	X	X
Медиакоммуникации		1	42.04.05	X	X	X	X	X	X	X	X	X	X	X	X
Филология		1	45.04.01	X	X	X	X	X	X	X	X	X	X	X	X
Лингвистика		1	45.04.02	X	X	X	X	X	X	X	X	X	X	X	X
Фундаментальная и прикладная лингвистика		1	45.04.03	X	X	X	X	X	X	X	X	X	X	X	X
История		1	46.04.01	X	X	X	X	X	X	X	X	X	X	X	X
Философия		1	47.04.01	X	X	X	X	X	X	X	X	X	X	X	X
Культурология		1	51.04.01	X	X	X	X	X	X	X	X	X	X	X	X
Дизайн		1	54.04.01	X	X	X	X	X	X	X	X	X	X	X	X
<b>Всего по программам бакалавриата, специалитета и магистратуры (сумма стр. 01, 02, 03)</b>	<b>04</b>	<b>X</b>	<b>X</b>	<b>21</b>	<b>21</b>	<b>0</b>	<b>0</b>	<b>0</b>	<b>0</b>	<b>15</b>	<b>14</b>	<b>0</b>	<b>0</b>	<b>0</b>	<b>1</b>

Очное обучение

Продолжение подраздела 2.1.2

1	2	3	4	29	30	31	32	33	34	35	36	37	38	39	40
Обучаются второй год на данном курсе, включая находящиеся в академическом отпуске: из строки 01	05	X	X	0	0	0	0	0	0	0	0	0	0	0	0
из строки 02	06	X	X	0	0	0	0	0	0	0	0	0	0	0	0
из строки 03	07	X	X	X	X	X	X	X	X	X	X	X	X	X	X

Очное обучение

Продолжение подраздела 2.1.2

Наименование направления подготовки (специальности)	№ строки	Код классификатора	Код направления подготовки (специальности)	Численность студентов 7 курса – всего (сумма гр. 42, 44–46)	В том числе обучаются					Итого студентов на всех курсах (сумма гр.5, 11, 17, 23, 29, 35, 41; 48, 50, 51, 53)	В том числе обучаются						Из общей численности студентов	
					за счет бюджетных ассигнований			по договорам об оказании платных образовательных услуг	за счет бюджетных ассигнований			по договорам об оказании платных образовательных услуг (сумма гр. 10,16,22,28,34,40,46)	женщины	студенты, принятые не на условиях целевого приема, заключившие договор о целевом обучении (кроме учтенных в гр. 52)				
					федерального бюджета		бюджета субъекта РФ		местного бюджета		федерального бюджета				бюджета субъекта РФ (сумма гр. 8, 14, 20, 26, 32, 38, 44)	местного бюджета (сумма гр. 9, 15, 21, 27, 33, 39, 45)	в рамках квоты целевого приема (из суммы гр. 48, 50, 51)	
					всего	из них лица с ОВЗ, инвалиды, дети-инвалиды					всего (сумма гр. 6, 12, 18, 24, 30, 36, 42)							из них лица с ОВЗ, инвалиды, дети-инвалиды (сумма гр. 7, 13, 19, 25, 31, 37, 43)
1	2	3	4	41	42	43	44	45	46	47	48	49	50	51	52	53	54	55
<b>Программы бакалавриата – всего</b>	<b>01</b>	<b>X</b>	<b>X</b>	<b>X</b>	<b>X</b>	<b>X</b>	<b>X</b>	<b>X</b>	<b>X</b>	<b>20933</b>	<b>12196</b>	<b>212</b>	<b>0</b>	<b>0</b>	<b>168</b>	<b>8737</b>	<b>12904</b>	<b>0</b>
в том числе по направлениям:																		
Математика		1	01.03.01	X	X	X	X	X	X	303	253	0	0	0	0	50	85	0
Прикладная математика и информатика		1	01.03.02	X	X	X	X	X	X	632	448	5	0	0	1	184	163	0
Прикладная математика		1	01.03.04	X	X	X	X	X	X	338	294	3	0	0	1	44	127	0
Фундаментальная информатика и информационные технологии		1	02.03.02	X	X	X	X	X	X	33	31	0	0	0	0	2	9	0
Информатика и вычислительная техника		1	09.03.01	X	X	X	X	X	X	571	496	3	0	0	2	75	148	0
Прикладная информатика		1	09.03.03	X	X	X	X	X	X	56	50	0	0	0	0	6	23	0
Программная инженерия		1	09.03.04	X	X	X	X	X	X	627	434	14	0	0	0	193	156	0
Инфокоммуникационные технологии и системы связи		1	11.03.02	X	X	X	X	X	X	267	218	1	0	0	2	49	83	0
Электроника и нанoeлектроника		1	11.03.04	X	X	X	X	X	X	1	0	0	0	0	0	1	0	0
Психология		1	37.03.01	X	X	X	X	X	X	282	229	0	0	0	0	53	228	0
Экономика		1	38.03.01	X	X	X	X	X	X	4536	2291	56	0	0	84	2245	2572	0
Менеджмент		1	38.03.02	X	X	X	X	X	X	2744	1514	26	0	0	18	1230	1717	0
Государственное и муниципальное управление		1	38.03.04	X	X	X	X	X	X	579	445	3	0	0	22	134	419	0
Бизнес-информатика		1	38.03.05	X	X	X	X	X	X	1031	679	15	0	0	3	352	498	0
Социология		1	39.03.01	X	X	X	X	X	X	796	620	5	0	0	0	176	648	0
Юриспруденция		1	40.03.01	X	X	X	X	X	X	1917	1419	14	0	0	23	498	1210	0
Востоковедение и африканистика		1	41.03.03	X	X	X	X	X	X	799	280	17	0	0	2	519	616	0
Политология		1	41.03.04	X	X	X	X	X	X	581	423	5	0	0	3	158	344	0
Международные отношения		1	41.03.05	X	X	X	X	X	X	429	180	5	0	0	3	249	272	0
Реклама и связи с общественностью		1	42.03.01	X	X	X	X	X	X	599	140	8	0	0	3	459	482	0
Журналистика		1	42.03.02	X	X	X	X	X	X	365	164	6	0	0	1	201	303	0
Медиакоммуникации		1	42.03.05	X	X	X	X	X	X	270	67	3	0	0	0	203	225	0
Филология		1	45.03.01	X	X	X	X	X	X	585	255	2	0	0	0	330	533	0
Лингвистика		1	45.03.02	X	X	X	X	X	X	458	58	7	0	0	0	400	396	0
Фундаментальная и прикладная лингвистика		1	45.03.03	X	X	X	X	X	X	377	231	4	0	0	0	146	307	0
История		1	46.03.01	X	X	X	X	X	X	508	402	3	0	0	0	106	307	0
Философия		1	47.03.01	X	X	X	X	X	X	275	186	0	0	0	0	89	163	0

Очное обучение

1	2	3	4	41	42	43	44	45	46	47	48	49	50	51	52	53	54	55
История искусств		1	50.03.03	X	X	X	X	X	X	115	70	1	0	0	0	45	104	0
Культурология		1	51.03.01	X	X	X	X	X	X	139	106	1	0	0	0	33	120	0
Дизайн		1	54.03.01	X	X	X	X	X	X	720	213	5	0	0	0	507	646	0
<b>Программы специалитета – всего</b>	<b>02</b>	<b>X</b>	<b>X</b>	<b>0</b>	<b>0</b>	<b>0</b>	<b>0</b>	<b>0</b>	<b>0</b>	<b>204</b>	<b>149</b>	<b>3</b>	<b>0</b>	<b>0</b>	<b>8</b>	<b>55</b>	<b>59</b>	<b>0</b>
в том числе по специальностям: Компьютерная безопасность		1	10.05.01	0	0	0	0	0	0	204	149	3	0	0	8	55	59	0
<b>Программы магистратуры – всего</b>	<b>03</b>	<b>X</b>	<b>X</b>	<b>X</b>	<b>X</b>	<b>X</b>	<b>X</b>	<b>X</b>	<b>X</b>	<b>6529</b>	<b>4985</b>	<b>9</b>	<b>0</b>	<b>0</b>	<b>2</b>	<b>1544</b>	<b>3909</b>	<b>0</b>
в том числе по направлениям: Математика		1	01.04.01	X	X	X	X	X	X	70	68	0	0	0	0	2	19	0
Прикладная математика и информатика		1	01.04.02	X	X	X	X	X	X	292	260	0	0	0	0	32	93	0
Прикладная математика		1	01.04.04	X	X	X	X	X	X	41	34	0	0	0	0	7	13	0
Градостроительство		1	07.04.04	X	X	X	X	X	X	91	66	0	0	0	0	25	62	0
Информатика и вычислительная техника		1	09.04.01	X	X	X	X	X	X	119	106	0	0	0	0	13	27	0
Программная инженерия		1	09.04.04	X	X	X	X	X	X	45	39	0	0	0	0	6	7	0
Электроника и нанoeлектроника		1	11.04.04	X	X	X	X	X	X	118	108	0	0	0	0	10	34	0
Инноватика		1	27.04.05	X	X	X	X	X	X	30	19	0	0	0	0	11	18	0
Психология		1	37.04.01	X	X	X	X	X	X	475	182	0	0	0	0	293	363	0
Экономика		1	38.04.01	X	X	X	X	X	X	589	515	2	0	0	0	74	298	0
Менеджмент		1	38.04.02	X	X	X	X	X	X	1160	870	0	0	0	0	290	781	0
Государственное и муниципальное управление		1	38.04.04	X	X	X	X	X	X	346	310	3	0	0	0	36	222	0
Бизнес-информатика		1	38.04.05	X	X	X	X	X	X	382	339	0	0	0	0	43	214	0
Финансы и кредит		1	38.04.08	X	X	X	X	X	X	624	377	2	0	0	1	247	317	0
Социология		1	39.04.01	X	X	X	X	X	X	262	254	0	0	0	0	8	201	0
Юриспруденция		1	40.04.01	X	X	X	X	X	X	740	590	1	0	0	0	150	433	0
Востоковедение и африканистика		1	41.04.03	X	X	X	X	X	X	53	40	0	0	0	0	13	39	0
Политология		1	41.04.04	X	X	X	X	X	X	188	156	0	0	0	1	32	115	0
Международные отношения		1	41.04.05	X	X	X	X	X	X	85	50	0	0	0	0	35	48	0
Реклама и связи с общественностью		1	42.04.01	X	X	X	X	X	X	86	54	0	0	0	0	32	65	0
Журналистика		1	42.04.02	X	X	X	X	X	X	62	51	0	0	0	0	11	50	0
Медиакоммуникации		1	42.04.05	X	X	X	X	X	X	114	90	0	0	0	0	24	83	0
Филология		1	45.04.01	X	X	X	X	X	X	29	28	0	0	0	0	1	23	0
Лингвистика		1	45.04.02	X	X	X	X	X	X	48	37	0	0	0	0	11	44	0
Фундаментальная и прикладная лингвистика		1	45.04.03	X	X	X	X	X	X	124	101	0	0	0	0	23	89	0
История		1	46.04.01	X	X	X	X	X	X	120	102	0	0	0	0	18	81	0
Философия		1	47.04.01	X	X	X	X	X	X	58	53	0	0	0	0	5	33	0
Культурология		1	51.04.01	X	X	X	X	X	X	69	66	1	0	0	0	3	53	0
Дизайн		1	54.04.01	X	X	X	X	X	X	109	20	0	0	0	0	89	84	0
<b>Всего по программам бакалавриата, специалитета и магистратуры (сумма стр. 01, 02, 03)</b>	<b>04</b>	<b>X</b>	<b>X</b>	<b>0</b>	<b>0</b>	<b>0</b>	<b>0</b>	<b>0</b>	<b>0</b>	<b>27666</b>	<b>17330</b>	<b>224</b>	<b>0</b>	<b>0</b>	<b>178</b>	<b>10336</b>	<b>16872</b>	<b>0</b>



**Очное обучение**

1	2	3	4	41	42	43	44	45	46	47	48	49	50	51	52	53	54	55
Обучаются второй год на данном курсе, включая находящихся в академическом отпуске: из строки 01	05	X	X	X	X	X	X	X	X	218	60	0	0	0	1	158	68	0
из строки 02	06	X	X	0	0	0	0	0	0	0	0	0	0	0	0	0	0	0
из строки 03	07	X	X	X	X	X	X	X	X	87	70	1	0	0	0	17	49	0

**Справка 2.** Из общей численности студентов (из стр. 04 гр. 47 подраздела 2.1.2.) не менее одного семестра в течение прошлого учебного года обучались в иностранных (кроме стран-участников СНГ) образовательных организациях:

(08) 284 (Код по ОКЕИ: человек – 792)





Очное обучение

**2.1.3. Распределение выпуска бакалавров, специалистов, магистров по направлениям подготовки и специальностям**

(без учета студентов из числа граждан иностранных государств, принятых в соответствии с международными договорами Российской Федерации, федеральными законами или установленной Правительством Российской Федерации квотой на образование граждан и лиц без гражданства в Российской Федерации)

Код по ОКЕИ: человек – 792

Наименование направления подготовки (специальности)	№ строки	Код классификатора	Код направления подготовки (специальности)	Выпуск фактический 01.10.15-30.09.16 (сумма гр.8, 10, 11, 13)	В том числе								Из общего выпуска		В том числе						Из общего ожидаемого выпуска – выпуск из числа студентов, принятых не на условиях целевого приема, заключивших договор о целевом обучении (кроме учтенных в гр. 20)
					продолжили обучение по программам		обучались					женщины	выпуск из числа студентов, принятых не на условиях целевого приема, заключивших договор о целевом обучении (кроме учтенных в гр. 12)	Выпуск ожидаемый 01.10.16-30.09.17 (сумма гр. 17, 18, 19, 21)	за счет бюджетных ассигнований				по договорам об оказании платных образовательных услуг		
							специалитета	магистратуры	федерального бюджета		бюджета субъекта РФ				местного бюджета	в рамках квоты целевого приема (из суммы гр.8, 10,11)	по договорам об оказании платных образовательных услуг	федерального бюджета		бюджета субъекта РФ	
					всего	из них лица с ОВЗ, инвалиды, дети-инвалиды			всего	по договорам об оказании платных образовательных услуг											
1	2	3	4	5	6	7	8	9	10	11	12	13	14	15	16	17	18	19	20	21	22
<b>Программы бакалавриата – всего</b>	<b>01</b>	<b>X</b>	<b>X</b>	<b>3406</b>	<b>0</b>	<b>1241</b>	<b>2297</b>	<b>30</b>	<b>0</b>	<b>0</b>	<b>18</b>	<b>1109</b>	<b>2064</b>	<b>0</b>	<b>4502</b>	<b>3036</b>	<b>0</b>	<b>0</b>	<b>0</b>	<b>1466</b>	<b>0</b>
в том числе по направлениям: Математика		1	01.03.01	37	0	25	35	1	0	0	0	2	14	0	72	63	0	0	0	9	0
Прикладная математика и информатика		1	01.03.02	91	0	54	78	0	0	0	0	13	38	0	83	68	0	0	0	15	0
Прикладная математика		1	01.03.04	19	0	9	17	0	0	0	0	2	8	0	25	20	0	0	0	5	0
Фундаментальная информатика и информационные технологии		1	02.03.02	8	0	6	7	0	0	0	0	1	2	0	33	31	0	0	0	2	0
Информатика и вычислительная техника		1	09.03.01	83	0	51	76	0	0	0	0	7	17	0	160	148	0	0	0	12	0
Информационные системы и технологии		1	09.03.02	15	0	3	11	0	0	0	0	4	6	0	0	0	0	0	0	0	0
Прикладная информатика		1	09.03.03	9	0	4	7	0	0	0	0	2	4	0	54	48	0	0	0	6	0
Программная инженерия		1	09.03.04	98	0	40	82	3	0	0	0	16	32	0	125	105	0	0	0	20	0
Инфокоммуникационные технологии и системы связи		1	11.03.02	15	0	14	14	0	0	0	0	1	5	0	46	45	0	0	0	1	0
Конструирование и технология электронных средств		1	11.03.03	5	0	4	4	0	0	0	0	1	1	0	0	0	0	0	0	0	0
Электроника и микроэлектроника		1	11.03.04	4	0	3	4	0	0	0	0	0	0	0	1	0	0	0	0	1	0
Управление качеством		1	27.03.02	7	0	1	6	0	0	0	0	1	5	0	0	0	0	0	0	0	0
Управление в технических системах		1	27.03.04	6	0	4	5	0	0	0	0	1	1	0	0	0	0	0	0	0	0
Нанотехнологии и микросистемная техника		1	28.03.01	3	0	2	3	0	0	0	0	0	1	0	0	0	0	0	0	0	0
Психология		1	37.03.01	64	0	23	44	0	0	0	0	20	39	0	81	67	0	0	0	14	0
Экономика		1	38.03.01	876	0	334	535	9	0	0	9	341	518	0	1127	595	0	0	0	532	0
Менеджмент		1	38.03.02	512	0	153	342	4	0	0	3	170	312	0	698	404	0	0	0	294	0
Государственное и муниципальное управление		1	38.03.04	99	0	39	65	2	0	0	0	34	57	0	146	109	0	0	0	37	0
Бизнес-информатика		1	38.03.05	182	0	91	123	4	0	0	2	59	85	0	254	192	0	0	0	62	0
Социология		1	39.03.01	146	0	47	118	1	0	0	1	28	116	0	192	170	0	0	0	22	0
Юриспруденция		1	40.03.01	357	0	114	260	3	0	0	3	97	218	0	445	335	0	0	0	110	0
Востоковедение и африканистика		1	41.03.03	90	0	15	44	3	0	0	0	46	67	0	118	62	0	0	0	56	0

**Очное обучение**

Продолжение подраздела 2.1.3

1	2	3	4	5	6	7	8	9	10	11	12	13	14	15	16	17	18	19	20	21	22
Политология		1	41.03.04	118	0	42	86	0	0	0	0	32	75	0	136	108	0	0	0	28	0
Международные отношения		1	41.03.05	65	0	26	31	0	0	0	0	34	47	0	113	77	0	0	0	36	0
Реклама и связи с общественностью		1	42.03.01	78	0	17	35	0	0	0	0	43	70	0	79	36	0	0	0	43	0
Журналистика		1	42.03.02	104	0	21	39	0	0	0	0	65	85	0	96	43	0	0	0	53	0
Филология		1	45.03.01	37	0	11	20	0	0	0	0	17	33	0	71	48	0	0	0	23	0
Фундаментальная и прикладная лингвистика		1	45.03.03	66	0	26	37	0	0	0	0	29	51	0	77	51	0	0	0	26	0
История		1	46.03.01	70	0	24	61	0	0	0	0	9	45	0	98	83	0	0	0	15	0
Философия		1	47.03.01	42	0	13	31	0	0	0	0	11	26	0	54	46	0	0	0	8	0
Культурология		1	51.03.01	38	0	17	29	0	0	0	0	9	29	0	40	27	0	0	0	13	0
Дизайн		1	54.03.01	62	0	8	48	0	0	0	0	14	57	0	78	55	0	0	0	23	0
<b>Программы специалитета – всего</b>	<b>02</b>	<b>X</b>	<b>X</b>	<b>27</b>	<b>X</b>	<b>0</b>	<b>10</b>	<b>0</b>	<b>0</b>	<b>0</b>	<b>3</b>	<b>17</b>	<b>10</b>	<b>0</b>	<b>15</b>	<b>14</b>	<b>0</b>	<b>0</b>	<b>0</b>	<b>1</b>	<b>0</b>
в том числе по специальностям:																					
Юриспруденция		2	030501	9	X	0	0	0	0	0	0	9	5	0	0	0	0	0	0	0	0
Дизайн		2	070601	4	X	0	0	0	0	0	0	4	4	0	0	0	0	0	0	0	0
Компьютерная безопасность		2	090102	9	X	0	9	0	0	0	3	0	1	0	15	14	0	0	0	1	0
Проектирование и технология радиоэлектронных средств		2	210201	1	X	0	1	0	0	0	0	0	0	0	0	0	0	0	0	0	0
Наноматериалы		2	210602	1	X	0	0	0	0	0	0	1	0	0	0	0	0	0	0	0	0
Управление и информатика в технических системах		2	220201	1	X	0	0	0	0	0	0	1	0	0	0	0	0	0	0	0	0
Системы автоматизированного проектирования		2	230104	2	X	0	0	0	0	0	0	2	0	0	0	0	0	0	0	0	0
<b>Программы магистратуры – всего</b>	<b>03</b>	<b>X</b>	<b>X</b>	<b>1935</b>	<b>X</b>	<b>X</b>	<b>1612</b>	<b>4</b>	<b>0</b>	<b>0</b>	<b>0</b>	<b>323</b>	<b>1158</b>	<b>0</b>	<b>2996</b>	<b>2414</b>	<b>0</b>	<b>0</b>	<b>0</b>	<b>582</b>	<b>0</b>
в том числе по направлениям:																					
Математика		1	01.04.01	15	X	X	15	0	0	0	0	0	1	0	33	33	0	0	0	0	0
Прикладная математика и информатика		1	01.04.02	51	X	X	49	1	0	0	0	2	20	0	127	114	0	0	0	13	0
Прикладная математика		1	01.04.04	9	X	X	9	0	0	0	0	0	4	0	16	14	0	0	0	2	0
Градостроительство		1	07.04.04	12	X	X	0	0	0	0	0	12	10	0	45	37	0	0	0	8	0
Информатика и вычислительная техника		1	09.04.01	30	X	X	29	0	0	0	0	1	9	0	51	48	0	0	0	3	0
Программная инженерия		1	09.04.04	14	X	X	13	0	0	0	0	1	3	0	19	19	0	0	0	0	0
Электроника и нанoeлектроника		1	11.04.04	36	X	X	36	0	0	0	0	0	13	0	55	51	0	0	0	4	0
Инноватика		1	27.04.05	6	X	X	0	0	0	0	0	6	2	0	0	0	0	0	0	0	0
Психология		1	37.04.01	131	X	X	81	0	0	0	0	50	100	0	187	89	0	0	0	98	0
Экономика		1	38.04.01	171	X	X	150	1	0	0	0	21	82	0	279	262	0	0	0	17	0
Менеджмент		1	38.04.02	411	X	X	334	0	0	0	0	77	285	0	555	437	0	0	0	118	0
Государственное и муниципальное управление		1	38.04.04	98	X	X	96	0	0	0	0	2	58	0	174	161	0	0	0	13	0
Бизнес-информатика		1	38.04.05	149	X	X	139	0	0	0	0	10	68	0	172	161	0	0	0	11	0
Финансы и кредит		1	38.04.08	249	X	X	176	0	0	0	0	73	133	0	298	189	0	0	0	109	0
Социология		1	39.04.01	81	X	X	78	2	0	0	0	3	66	0	123	118	0	0	0	5	0

**Очное обучение**

1	2	3	4	5	6	7	8	9	10	11	12	13	14	15	16	17	18	19	20	21	22
Юриспруденция		1	40.04.01	167	X	X	159	0	0	0	0	8	96	0	357	306	0	0	0	51	0
Востоковедение и африканистика		1	41.04.03	17	X	X	12	0	0	0	0	5	9	0	26	20	0	0	0	6	0
Политология		1	41.04.04	63	X	X	61	0	0	0	0	2	38	0	87	72	0	0	0	15	0
Международные отношения		1	41.04.05	39	X	X	22	0	0	0	0	17	21	0	55	24	0	0	0	31	0
Реклама и связи с общественностью		1	42.04.01	14	X	X	14	0	0	0	0	0	11	0	40	29	0	0	0	11	0
Журналистика		1	42.04.02	68	X	X	64	0	0	0	0	4	45	0	31	26	0	0	0	5	0
Медиакоммуникации		1	42.04.05	0	X	X	0	0	0	0	0	0	0	0	45	40	0	0	0	5	0
Филология		1	45.04.01	6	X	X	6	0	0	0	0	0	4	0	12	12	0	0	0	0	0
Лингвистика		1	45.04.02	0	X	X	0	0	0	0	0	0	0	0	18	16	0	0	0	2	0
Фундаментальная и прикладная лингвистика		1	45.04.03	32	X	X	31	0	0	0	0	1	29	0	52	42	0	0	0	10	0
История		1	46.04.01	14	X	X	6	0	0	0	0	8	14	0	42	34	0	0	0	8	0
Философия		1	47.04.01	9	X	X	9	0	0	0	0	0	2	0	27	25	0	0	0	2	0
Культурология		1	51.04.01	23	X	X	23	0	0	0	0	0	18	0	35	35	0	0	0	0	0
Дизайн		1	54.04.01	20	X	X	0	0	0	0	0	20	17	0	35	0	0	0	0	35	0
<b>Всего по программам бакалавриата, специалитета и магистратуры (сумма стр. 01, 02, 03)</b>	<b>04</b>	<b>X</b>	<b>X</b>	<b>5368</b>	<b>X</b>	<b>X</b>	<b>3919</b>	<b>34</b>	<b>0</b>	<b>0</b>	<b>21</b>	<b>1449</b>	<b>3232</b>	<b>0</b>	<b>7513</b>	<b>5464</b>	<b>0</b>	<b>0</b>	<b>0</b>	<b>2049</b>	<b>0</b>

**Справка 3.** Из общего выпуска (из стр. 04 гр. 5 подраздела 2.1.3.):

освоили образовательную программу:

с применением электронного обучения

(05) 4285 (Код по ОКЕИ: человек – 792)

с использованием дистанционных образовательных технологий

(06) - (Код по ОКЕИ: человек – 792)

по сетевой форме реализации образовательных программ

(07) 253 (Код по ОКЕИ: человек – 792)

не менее одного семестра в течение прошлого учебного года обучались в иностранных (кроме стран-участников СНГ) образовательных организациях получили диплом по образовательным программам, не имеющим государственной аккредитации

(08) 72 (Код по ОКЕИ: человек – 792)

выпуск, осуществленный в IV квартале прошлого года по программам:

(09) - (Код по ОКЕИ: человек – 792)

бакалавриата (из строки 01)

(10) 41 (Код по ОКЕИ: человек – 792)

специалитета (из строки 02)

(11) 4 (Код по ОКЕИ: человек – 792)

магистратуры (из строки 03)

(12) 89 (Код по ОКЕИ: человек – 792)

**Справка 4.** Обучено слушателей на подготовительных отделениях

(13) - (Код по ОКЕИ: человек – 792)

из них (из строки 13) за счет бюджетных ассигнований федерального бюджета

(14) - (Код по ОКЕИ: человек – 792)

Обучено слушателей на подготовительных курсах

(15) 1764 (Код по ОКЕИ: человек – 792)



Очное обучение

**2.1.4. Распределение приема граждан иностранных государств в соответствии с международными договорами Российской Федерации, федеральными законами или установленной Правительством Российской Федерации квотой на образование иностранных граждан и лиц без гражданства в Российской Федерации по направлениям подготовки и специальностям**

Код по ОКЕИ: человек – 792

Наименование направления подготовки (специальности) по перечню, утв. приказом Минобрнауки России от 12.09.2013 г. № 1061	№ строки	Код направления подготовки (специальности)	Принято (сумма гр. 5, 7, 8)	В том числе на обучение за счет бюджетных ассигнований				Из общего приема (из гр. 4) – женщины
				федерального бюджета		бюджета субъекта РФ	местного бюджета	
				всего	из них лица с ОВЗ, инвалиды, дети-инвалиды			
1	2	3	4	5	6	7	8	9
<b>Программы бакалавриата – всего</b>	<b>01</b>	<b>X</b>	<b>454</b>	<b>454</b>	<b>0</b>	<b>0</b>	<b>0</b>	<b>246</b>
в том числе по направлениям:								
Математика		01.03.01	1	1	0	0	0	0
Прикладная математика и информатика		01.03.02	10	10	0	0	0	2
Прикладная математика		01.03.04	1	1	0	0	0	0
Информатика и вычислительная техника		09.03.01	7	7	0	0	0	1
Программная инженерия		09.03.04	8	8	0	0	0	2
Инфокоммуникационные технологии и системы связи		11.03.02	4	4	0	0	0	0
Психология		37.03.01	15	15	0	0	0	13
Экономика		38.03.01	76	76	0	0	0	40
Менеджмент		38.03.02	64	64	0	0	0	29
Государственное и муниципальное управление		38.03.04	9	9	0	0	0	7
Бизнес-информатика		38.03.05	27	27	0	0	0	6
Социология		39.03.01	17	17	0	0	0	10
Юриспруденция		40.03.01	52	52	0	0	0	25
Востоковедение и африканистика		41.03.03	23	23	0	0	0	16
Политология		41.03.04	20	20	0	0	0	11
Международные отношения		41.03.05	28	28	0	0	0	11
Реклама и связи с общественностью		42.03.01	8	8	0	0	0	7
Журналистика		42.03.02	6	6	0	0	0	6
Медиакоммуникации		42.03.05	10	10	0	0	0	8
Филология		45.03.01	18	18	0	0	0	13
Лингвистика		45.03.02	8	8	0	0	0	6
Фундаментальная и прикладная лингвистика		45.03.03	5	5	0	0	0	5
История		46.03.01	7	7	0	0	0	5
Философия		47.03.01	7	7	0	0	0	6
История искусств		50.03.03	1	1	0	0	0	1
Культурология		51.03.01	3	3	0	0	0	2
Дизайн		54.03.01	19	19	0	0	0	14
<b>Программы специалитета – всего</b>	<b>02</b>	<b>X</b>	<b>3</b>	<b>3</b>	<b>0</b>	<b>0</b>	<b>0</b>	<b>0</b>
в том числе по специальностям:								
Компьютерная безопасность		10.05.01	3	3	0	0	0	0



Очное обучение

Продолжение подраздела 2.1.4

1	2	3	4	5	6	7	8	9
<b>Программы магистратуры – всего</b>	<b>03</b>	<b>X</b>	<b>277</b>	<b>277</b>	<b>0</b>	<b>0</b>	<b>0</b>	<b>123</b>
в том числе по направлениям:								
Математика		01.04.01	4	4	0	0	0	0
Прикладная математика и информатика		01.04.02	4	4	0	0	0	1
Прикладная математика		01.04.04	2	2	0	0	0	1
Градостроительство		07.04.04	2	2	0	0	0	1
Информатика и вычислительная техника		09.04.01	3	3	0	0	0	2
Программная инженерия		09.04.04	12	12	0	0	0	2
Инноватика		27.04.05	2	2	0	0	0	1
Психология		37.04.01	15	15	0	0	0	9
Экономика		38.04.01	14	14	0	0	0	5
Менеджмент		38.04.02	47	47	0	0	0	23
Государственное и муниципальное управление		38.04.04	14	14	0	0	0	3
Бизнес-информатика		38.04.05	24	24	0	0	0	2
Финансы и кредит		38.04.08	20	20	0	0	0	11
Социология		39.04.01	6	6	0	0	0	4
Юриспруденция		40.04.01	23	23	0	0	0	14
Востоковедение и африканистика		41.04.03	11	11	0	0	0	6
Политология		41.04.04	30	30	0	0	0	10
Международные отношения		41.04.05	7	7	0	0	0	6
Реклама и связи с общественностью		42.04.01	5	5	0	0	0	5
Медиакоммуникации		42.04.05	4	4	0	0	0	1
Лингвистика		45.04.02	6	6	0	0	0	6
Фундаментальная и прикладная лингвистика		45.04.03	5	5	0	0	0	2
История		46.04.01	12	12	0	0	0	4
Философия		47.04.01	1	1	0	0	0	1
Культурология		51.04.01	2	2	0	0	0	1
Дизайн		54.04.01	2	2	0	0	0	2
<b>Всего по программам бакалавриата, специалитета и магистратуры (сумма стр. 01, 02, 03)</b>	<b>04</b>	<b>X</b>	<b>734</b>	<b>734</b>	<b>0</b>	<b>0</b>	<b>0</b>	<b>369</b>

**Справка 5.** Из общего приема (из гр. 4 подраздела 2.1.4.) – прием, осуществленный в IV квартале прошлого года по программам:

бакалавриата (из стр. 01)	(05)	<u>18</u>	(Код по ОКЕИ: человек – 792)
специалитета (из стр. 02)	(06)	<u>-</u>	(Код по ОКЕИ: человек – 792)
магистратуры (из стр. 03)	(07)	<u>48</u>	(Код по ОКЕИ: человек – 792)



Очное обучение

**2.1.5. Распределение численности студентов из числа граждан иностранных государств, обучающихся в соответствии с международными договорами Российской Федерации, федеральными законами или установленной Правительством Российской Федерации квотой на образование иностранных граждан и лиц без гражданства в Российской Федерации, по курсам, направлениям подготовки и специальностям**


Код по ОКЕИ: человек – 792

Наименование направления подготовки (специальности)	№ строки	Код классификатора	Код направления подготовки (специальности)	Численность студентов 1 курса – всего (сумма гр. 6, 8, 9)	В том числе обучаются за счет бюджетных ассигнований				Численность студентов 2 курса – всего (сумма гр. 11, 13, 14)	В том числе обучаются за счет бюджетных ассигнований				Численность студентов 3 курса – всего (сумма гр. 16, 18, 19)	В том числе обучаются за счет бюджетных ассигнований			
					федерального бюджета		бюджета субъекта РФ	местного бюджета		федерального бюджета		бюджета субъекта РФ	местного бюджета		федерального бюджета		бюджета субъекта РФ	местного бюджета
					всего	из них лица с ОВЗ, инвалиды, дети-инвалиды				всего	из них лица с ОВЗ, инвалиды, дети-инвалиды				всего	из них лица с ОВЗ, инвалиды, дети-инвалиды		
1	2	3	4	5	6	7	8	9	10	11	12	13	14	15	16	17	18	19
<b>Программы бакалавриата – всего</b>	<b>01</b>	<b>X</b>	<b>X</b>	<b>435</b>	<b>435</b>	<b>0</b>	<b>0</b>	<b>0</b>	<b>406</b>	<b>406</b>	<b>0</b>	<b>0</b>	<b>0</b>	<b>234</b>	<b>234</b>	<b>0</b>	<b>0</b>	<b>0</b>
в том числе по направлениям:																		
Математика		1	01.03.01	1	1	0	0	0	3	3	0	0	0	1	1	0	0	0
Прикладная математика и информатика		1	01.03.02	10	10	0	0	0	18	18	0	0	0	2	2	0	0	0
Прикладная математика		1	01.03.04	1	1	0	0	0	2	2	0	0	0	3	3	0	0	0
Информатика и вычислительная техника		1	09.03.01	7	7	0	0	0	2	2	0	0	0	4	4	0	0	0
Программная инженерия		1	09.03.04	8	8	0	0	0	7	7	0	0	0	9	9	0	0	0
Инфокоммуникационные технологии и системы связи		1	11.03.02	4	4	0	0	0	4	4	0	0	0	5	5	0	0	0
Психология		1	37.03.01	14	14	0	0	0	20	20	0	0	0	8	8	0	0	0
Экономика		1	38.03.01	71	71	0	0	0	60	60	0	0	0	31	31	0	0	0
Менеджмент		1	38.03.02	63	63	0	0	0	60	60	0	0	0	41	41	0	0	0
Государственное и муниципальное управление		1	38.03.04	8	8	0	0	0	14	14	0	0	0	8	8	0	0	0
Бизнес-информатика		1	38.03.05	26	26	0	0	0	22	22	0	0	0	11	11	0	0	0
Социология		1	39.03.01	16	16	0	0	0	11	11	0	0	0	8	8	0	0	0
Юриспруденция		1	40.03.01	50	50	0	0	0	37	37	0	0	0	25	25	0	0	0
Востоковедение и африканистика		1	41.03.03	22	22	0	0	0	17	17	0	0	0	6	6	0	0	0
Политология		1	41.03.04	19	19	0	0	0	15	15	0	0	0	5	5	0	0	0
Международные отношения		1	41.03.05	26	26	0	0	0	22	22	0	0	0	14	14	0	0	0
Реклама и связи с общественностью		1	42.03.01	8	8	0	0	0	13	13	0	0	0	12	12	0	0	0
Журналистика		1	42.03.02	6	6	0	0	0	7	7	0	0	0	12	12	0	0	0
Медиакоммуникации		1	42.03.05	10	10	0	0	0	6	6	0	0	0	0	0	0	0	0
Филология		1	45.03.01	16	16	0	0	0	15	15	0	0	0	7	7	0	0	0
Лингвистика		1	45.03.02	8	8	0	0	0	10	10	0	0	0	0	0	0	0	0
Фундаментальная и прикладная лингвистика		1	45.03.03	4	4	0	0	0	0	0	0	0	0	3	3	0	0	0
История		1	46.03.01	7	7	0	0	0	7	7	0	0	0	3	3	0	0	0
Философия		1	47.03.01	7	7	0	0	0	4	4	0	0	0	0	0	0	0	0
История искусств		1	50.03.03	1	1	0	0	0	1	1	0	0	0	0	0	0	0	0
Культурология		1	51.03.01	3	3	0	0	0	3	3	0	0	0	5	5	0	0	0
Дизайн		1	54.03.01	19	19	0	0	0	26	26	0	0	0	11	11	0	0	0
<b>Программы специалитета – всего</b>	<b>02</b>	<b>X</b>	<b>X</b>	<b>3</b>	<b>3</b>	<b>0</b>	<b>0</b>	<b>0</b>	<b>0</b>	<b>0</b>	<b>0</b>	<b>0</b>	<b>0</b>	<b>1</b>	<b>1</b>	<b>0</b>	<b>0</b>	<b>0</b>
в том числе по специальностям:																		
Компьютерная безопасность		1	10.05.01	3	3	0	0	0	0	0	0	0	0	1	1	0	0	0

**Очное обучение**

Продолжение подраздела 2.1.5

1	2	3	4	5	6	7	8	9	10	11	12	13	14	15	16	17	18	19
<b>Программы магистратуры – всего</b>	<b>03</b>	<b>X</b>	<b>X</b>	<b>231</b>	<b>231</b>	<b>0</b>	<b>0</b>	<b>0</b>	<b>282</b>	<b>282</b>	<b>0</b>	<b>0</b>	<b>0</b>	<b>0</b>	<b>0</b>	<b>0</b>	<b>0</b>	<b>0</b>
в том числе по направлениям:																		
Математика		1	01.04.01	3	3	0	0	0	3	3	0	0	0	0	0	0	0	0
Прикладная математика и информатика		1	01.04.02	4	4	0	0	0	5	5	0	0	0	0	0	0	0	0
Прикладная математика		1	01.04.04	2	2	0	0	0	0	0	0	0	0	0	0	0	0	0
Градостроительство		1	07.04.04	2	2	0	0	0	2	2	0	0	0	0	0	0	0	0
Информатика и вычислительная техника		1	09.04.01	3	3	0	0	0	1	1	0	0	0	0	0	0	0	0
Программная инженерия		1	09.04.04	4	4	0	0	0	12	12	0	0	0	0	0	0	0	0
Электроника и нанoeлектроника		1	11.04.04	0	0	0	0	0	1	1	0	0	0	0	0	0	0	0
Инноватика		1	27.04.05	2	2	0	0	0	0	0	0	0	0	0	0	0	0	0
Психология		1	37.04.01	12	12	0	0	0	21	21	0	0	0	0	0	0	0	0
Экономика		1	38.04.01	13	13	0	0	0	15	15	0	0	0	0	0	0	0	0
Менеджмент		1	38.04.02	43	43	0	0	0	53	53	0	0	0	0	0	0	0	0
Государственное и муниципальное управление		1	38.04.04	9	9	0	0	0	20	20	0	0	0	0	0	0	0	0
Бизнес-информатика		1	38.04.05	17	17	0	0	0	26	26	0	0	0	0	0	0	0	0
Финансы и кредит		1	38.04.08	19	19	0	0	0	18	18	0	0	0	0	0	0	0	0
Социология		1	39.04.01	5	5	0	0	0	4	4	0	0	0	0	0	0	0	0
Юриспруденция		1	40.04.01	23	23	0	0	0	32	32	0	0	0	0	0	0	0	0
Востоковедение и африканистика		1	41.04.03	9	9	0	0	0	10	10	0	0	0	0	0	0	0	0
Политология		1	41.04.04	18	18	0	0	0	25	25	0	0	0	0	0	0	0	0
Международные отношения		1	41.04.05	6	6	0	0	0	6	6	0	0	0	0	0	0	0	0
Реклама и связи с общественностью		1	42.04.01	5	5	0	0	0	6	6	0	0	0	0	0	0	0	0
Медиакоммуникации		1	42.04.05	4	4	0	0	0	5	5	0	0	0	0	0	0	0	0
Филология		1	45.04.01	0	0	0	0	0	2	2	0	0	0	0	0	0	0	0
Лингвистика		1	45.04.02	6	6	0	0	0	6	6	0	0	0	0	0	0	0	0
Фундаментальная и прикладная лингвистика		1	45.04.03	5	5	0	0	0	2	2	0	0	0	0	0	0	0	0
История		1	46.04.01	12	12	0	0	0	4	4	0	0	0	0	0	0	0	0
Философия		1	47.04.01	1	1	0	0	0	1	1	0	0	0	0	0	0	0	0
Культурология		1	51.04.01	2	2	0	0	0	1	1	0	0	0	0	0	0	0	0
Дизайн		1	54.04.01	2	2	0	0	0	1	1	0	0	0	0	0	0	0	0
<b>Всего по программам бакалавриата, специалитета и магистратуры (сумма стр. 01, 02, 03)</b>	<b>04</b>	<b>X</b>	<b>X</b>	<b>669</b>	<b>669</b>	<b>0</b>	<b>0</b>	<b>0</b>	<b>688</b>	<b>688</b>	<b>0</b>	<b>0</b>	<b>0</b>	<b>235</b>	<b>235</b>	<b>0</b>	<b>0</b>	<b>0</b>
Обучаются второй год на данном курсе, включая находящихся в академическом отпуске:																		
из строки 01	05	X	X	2	2	0	0	0	3	3	0	0	0	1	1	0	0	0
из строки 02	06	X	X	0	0	0	0	0	0	0	0	0	0	0	0	0	0	0
из строки 03	07	X	X	0	0	0	0	0	2	2	0	0	0	0	0	0	0	0



Очное обучение

Продолжение подраздела 2.1.5

Наименование направления подготовки (специальности)	№ строки	Код классификатора	Код направления подготовки (специальности)	Численность студентов 4 курса – всего (сумма гр. 21, 23, 24)	В том числе обучаются за счет бюджетных ассигнований				Численность студентов 5 курса – всего (сумма гр. 26, 28, 29)	В том числе обучаются за счет бюджетных ассигнований				Численность студентов 6 курса – всего (сумма гр. 31, 33, 34)	В том числе обучаются за счет бюджетных ассигнований			
					федерального бюджета		бюджета субъекта РФ	местного бюджета		федерального бюджета		бюджета субъекта РФ	местного бюджета		федерального бюджета		бюджета субъекта РФ	местного бюджета
					всего	из них лица с ОВЗ, инвалиды, дети-инвалиды				всего	из них лица с ОВЗ, инвалиды, дети-инвалиды				всего	из них лица с ОВЗ, инвалиды, дети-инвалиды		
1	2	3	4	20	21	22	23	24	25	26	27	28	29	30	31	32	33	34
<b>Программы бакалавриата – всего</b>	<b>01</b>	<b>X</b>	<b>X</b>	<b>103</b>	<b>103</b>	<b>0</b>	<b>0</b>	<b>0</b>	<b>0</b>	<b>0</b>	<b>0</b>	<b>0</b>	<b>0</b>	<b>0</b>	<b>0</b>	<b>0</b>	<b>0</b>	<b>0</b>
в том числе по направлениям:																		
Математика		1	01.03.01	0	0	0	0	0	0	0	0	0	0	0	0	0	0	0
Прикладная математика и информатика		1	01.03.02	6	6	0	0	0	0	0	0	0	0	0	0	0	0	0
Прикладная математика		1	01.03.04	0	0	0	0	0	0	0	0	0	0	0	0	0	0	0
Информатика и вычислительная техника		1	09.03.01	0	0	0	0	0	0	0	0	0	0	0	0	0	0	0
Программная инженерия		1	09.03.04	4	4	0	0	0	0	0	0	0	0	0	0	0	0	0
Инфокоммуникационные технологии и системы связи		1	11.03.02	2	2	0	0	0	0	0	0	0	0	0	0	0	0	0
Психология		1	37.03.01	1	1	0	0	0	0	0	0	0	0	0	0	0	0	0
Экономика		1	38.03.01	22	22	0	0	0	0	0	0	0	0	0	0	0	0	0
Менеджмент		1	38.03.02	18	18	0	0	0	0	0	0	0	0	0	0	0	0	0
Государственное и муниципальное управление		1	38.03.04	2	2	0	0	0	0	0	0	0	0	0	0	0	0	0
Бизнес-информатика		1	38.03.05	8	8	0	0	0	0	0	0	0	0	0	0	0	0	0
Социология		1	39.03.01	2	2	0	0	0	0	0	0	0	0	0	0	0	0	0
Юриспруденция		1	40.03.01	9	9	0	0	0	0	0	0	0	0	0	0	0	0	0
Востоковедение и африканистика		1	41.03.03	7	7	0	0	0	0	0	0	0	0	0	0	0	0	0
Политология		1	41.03.04	4	4	0	0	0	0	0	0	0	0	0	0	0	0	0
Международные отношения		1	41.03.05	3	3	0	0	0	0	0	0	0	0	0	0	0	0	0
Реклама и связи с общественностью		1	42.03.01	3	3	0	0	0	0	0	0	0	0	0	0	0	0	0
Журналистика		1	42.03.02	3	3	0	0	0	0	0	0	0	0	0	0	0	0	0
Медиакоммуникации		1	42.03.05	0	0	0	0	0	0	0	0	0	0	0	0	0	0	0
Филология		1	45.03.01	3	3	0	0	0	0	0	0	0	0	0	0	0	0	0
Лингвистика		1	45.03.02	0	0	0	0	0	0	0	0	0	0	0	0	0	0	0
Фундаментальная и прикладная лингвистика		1	45.03.03	0	0	0	0	0	0	0	0	0	0	0	0	0	0	0
История		1	46.03.01	2	2	0	0	0	0	0	0	0	0	0	0	0	0	0
Философия		1	47.03.01	1	1	0	0	0	0	0	0	0	0	0	0	0	0	0
История искусств		1	50.03.03	0	0	0	0	0	0	0	0	0	0	0	0	0	0	0
Культурология		1	51.03.01	1	1	0	0	0	0	0	0	0	0	0	0	0	0	0
Дизайн		1	54.03.01	2	2	0	0	0	0	0	0	0	0	0	0	0	0	0
<b>Программы специалитета – всего</b>	<b>02</b>	<b>X</b>	<b>X</b>	<b>0</b>	<b>0</b>	<b>0</b>	<b>0</b>	<b>0</b>	<b>0</b>	<b>0</b>	<b>0</b>	<b>0</b>	<b>0</b>	<b>0</b>	<b>0</b>	<b>0</b>	<b>0</b>	<b>0</b>
в том числе по специальностям:																		
Компьютерная безопасность		1	10.05.01	0	0	0	0	0	0	0	0	0	0	0	0	0	0	0



Очное обучение

Продолжение подраздела 2.1.5

1	2	3	4	20	21	22	23	24	25	26	27	28	29	30	31	32	33	34
<b>Программы магистратуры – всего</b>	<b>03</b>	<b>X</b>	<b>X</b>	<b>X</b>	<b>X</b>	<b>X</b>	<b>X</b>	<b>X</b>	<b>X</b>	<b>X</b>	<b>X</b>	<b>X</b>	<b>X</b>	<b>X</b>	<b>X</b>	<b>X</b>	<b>X</b>	<b>X</b>
в том числе по направлениям:																		
Математика		1	01.04.01	X	X	X	X	X	X	X	X	X	X	X	X	X	X	X
Прикладная математика и информатика		1	01.04.02	X	X	X	X	X	X	X	X	X	X	X	X	X	X	X
Прикладная математика		1	01.04.04	X	X	X	X	X	X	X	X	X	X	X	X	X	X	X
Градостроительство		1	07.04.04	X	X	X	X	X	X	X	X	X	X	X	X	X	X	X
Информатика и вычислительная техника		1	09.04.01	X	X	X	X	X	X	X	X	X	X	X	X	X	X	X
Программная инженерия		1	09.04.04	X	X	X	X	X	X	X	X	X	X	X	X	X	X	X
Электроника и нанoeлектроника		1	11.04.04	X	X	X	X	X	X	X	X	X	X	X	X	X	X	X
Инноватика		1	27.04.05	X	X	X	X	X	X	X	X	X	X	X	X	X	X	X
Психология		1	37.04.01	X	X	X	X	X	X	X	X	X	X	X	X	X	X	X
Экономика		1	38.04.01	X	X	X	X	X	X	X	X	X	X	X	X	X	X	X
Менеджмент		1	38.04.02	X	X	X	X	X	X	X	X	X	X	X	X	X	X	X
Государственное и муниципальное управление		1	38.04.04	X	X	X	X	X	X	X	X	X	X	X	X	X	X	X
Бизнес-информатика		1	38.04.05	X	X	X	X	X	X	X	X	X	X	X	X	X	X	X
Финансы и кредит		1	38.04.08	X	X	X	X	X	X	X	X	X	X	X	X	X	X	X
Социология		1	39.04.01	X	X	X	X	X	X	X	X	X	X	X	X	X	X	X
Юриспруденция		1	40.04.01	X	X	X	X	X	X	X	X	X	X	X	X	X	X	X
Востоковедение и африканистика		1	41.04.03	X	X	X	X	X	X	X	X	X	X	X	X	X	X	X
Политология		1	41.04.04	X	X	X	X	X	X	X	X	X	X	X	X	X	X	X
Международные отношения		1	41.04.05	X	X	X	X	X	X	X	X	X	X	X	X	X	X	X
Реклама и связи с общественностью		1	42.04.01	X	X	X	X	X	X	X	X	X	X	X	X	X	X	X
Медиакоммуникации		1	42.04.05	X	X	X	X	X	X	X	X	X	X	X	X	X	X	X
Филология		1	45.04.01	X	X	X	X	X	X	X	X	X	X	X	X	X	X	X
Лингвистика		1	45.04.02	X	X	X	X	X	X	X	X	X	X	X	X	X	X	X
Фундаментальная и прикладная лингвистика		1	45.04.03	X	X	X	X	X	X	X	X	X	X	X	X	X	X	X
История		1	46.04.01	X	X	X	X	X	X	X	X	X	X	X	X	X	X	X
Философия		1	47.04.01	X	X	X	X	X	X	X	X	X	X	X	X	X	X	X
Культурология		1	51.04.01	X	X	X	X	X	X	X	X	X	X	X	X	X	X	X
Дизайн		1	54.04.01	X	X	X	X	X	X	X	X	X	X	X	X	X	X	X
<b>Всего по программам бакалавриата, специалитета и магистратуры (сумма стр. 01, 02, 03)</b>	<b>04</b>	<b>X</b>	<b>X</b>	<b>103</b>	<b>103</b>	<b>0</b>	<b>0</b>	<b>0</b>	<b>0</b>	<b>0</b>	<b>0</b>	<b>0</b>	<b>0</b>	<b>0</b>	<b>0</b>	<b>0</b>	<b>0</b>	<b>0</b>
Обучаются второй год на данном курсе, включая находящихся в академическом отпуске:																		
из строки 01	05	X	X	1	1	0	0	0	0	0	0	0	0	0	0	0	0	0
из строки 02	06	X	X	0	0	0	0	0	0	0	0	0	0	0	0	0	0	0
из строки 03	07	X	X	X	X	X	X	X	X	X	X	X	X	X	X	X	X	X

Очное обучение

Продолжение подраздела 2.1.5

Наименование направления подготовки (специальности)	№ строки	Код классификатора	Код направления подготовки (специальности)	Численность студентов 7 курса – всего (сумма гр. 36, 38, 39)	В том числе обучаются за счет бюджетных ассигнований				Итого студентов на всех курсах (сумма гр. 5, 10, 15, 20, 25, 30, 35; 41, 43, 44)	В том числе обучаются за счет бюджетных ассигнований				Из общей численности студентов (из гр. 40) – женщины
					федерального бюджета		бюджета субъекта РФ	местного бюджета		федерального бюджета		бюджета субъекта Российской Федерации (сумма гр. 8, 13, 18, 23, 28, 33, 38)	местного бюджета (сумма гр. 9, 14, 19, 24, 29, 34, 39)	
					всего	из них лица с ОВЗ, инвалиды, дети-инвалиды				всего (сумма граф 6, 11, 16, 21, 26, 31, 36)	из них лица с ОВЗ, инвалиды, дети-инвалиды (сумма гр. 7, 12, 17, 22, 27, 32, 37)			
1	2	3	4	35	36	37	38	39	40	41	42	43	44	45
<b>Программы бакалавриата – всего</b>	<b>01</b>	<b>X</b>	<b>X</b>	<b>X</b>	<b>X</b>	<b>X</b>	<b>X</b>	<b>X</b>	<b>1178</b>	<b>1178</b>	<b>0</b>	<b>0</b>	<b>0</b>	<b>659</b>
в том числе по направлениям:														
Математика		1	01.03.01	X	X	X	X	X	5	5	0	0	0	0
Прикладная математика и информатика		1	01.03.02	X	X	X	X	X	36	36	0	0	0	9
Прикладная математика		1	01.03.04	X	X	X	X	X	6	6	0	0	0	0
Информатика и вычислительная техника		1	09.03.01	X	X	X	X	X	13	13	0	0	0	3
Программная инженерия		1	09.03.04	X	X	X	X	X	28	28	0	0	0	3
Инфокоммуникационные технологии и системы связи		1	11.03.02	X	X	X	X	X	15	15	0	0	0	4
Психология		1	37.03.01	X	X	X	X	X	43	43	0	0	0	37
Экономика		1	38.03.01	X	X	X	X	X	184	184	0	0	0	87
Менеджмент		1	38.03.02	X	X	X	X	X	182	182	0	0	0	95
Государственное и муниципальное управление		1	38.03.04	X	X	X	X	X	32	32	0	0	0	19
Бизнес-информатика		1	38.03.05	X	X	X	X	X	67	67	0	0	0	19
Социология		1	39.03.01	X	X	X	X	X	37	37	0	0	0	21
Юриспруденция		1	40.03.01	X	X	X	X	X	121	121	0	0	0	63
Востоковедение и африканистика		1	41.03.03	X	X	X	X	X	52	52	0	0	0	35
Политология		1	41.03.04	X	X	X	X	X	43	43	0	0	0	24
Международные отношения		1	41.03.05	X	X	X	X	X	65	65	0	0	0	32
Реклама и связи с общественностью		1	42.03.01	X	X	X	X	X	36	36	0	0	0	30
Журналистика		1	42.03.02	X	X	X	X	X	28	28	0	0	0	28
Медиакоммуникации		1	42.03.05	X	X	X	X	X	16	16	0	0	0	12
Филология		1	45.03.01	X	X	X	X	X	41	41	0	0	0	35
Лингвистика		1	45.03.02	X	X	X	X	X	18	18	0	0	0	14
Фундаментальная и прикладная лингвистика		1	45.03.03	X	X	X	X	X	7	7	0	0	0	7
История		1	46.03.01	X	X	X	X	X	19	19	0	0	0	10
Философия		1	47.03.01	X	X	X	X	X	12	12	0	0	0	10
История искусств		1	50.03.03	X	X	X	X	X	2	2	0	0	0	2
Культурология		1	51.03.01	X	X	X	X	X	12	12	0	0	0	11
Дизайн		1	54.03.01	X	X	X	X	X	58	58	0	0	0	49
<b>Программы специалитета – всего</b>	<b>02</b>	<b>X</b>	<b>X</b>	<b>0</b>	<b>0</b>	<b>0</b>	<b>0</b>	<b>0</b>	<b>4</b>	<b>4</b>	<b>0</b>	<b>0</b>	<b>0</b>	<b>1</b>
в том числе по специальностям:														
Компьютерная безопасность		1	10.05.01	0	0	0	0	0	4	4	0	0	0	1

Очное обучение

Продолжение подраздела 2.1.5

1	2	3	4	35	36	37	38	39	40	41	42	43	44	45
<b>Программы магистратуры – всего</b>	<b>03</b>	<b>X</b>	<b>X</b>	<b>X</b>	<b>X</b>	<b>X</b>	<b>X</b>	<b>X</b>	<b>513</b>	<b>513</b>	<b>0</b>	<b>0</b>	<b>0</b>	<b>240</b>
в том числе по направлениям:														
Математика		1	01.04.01	X	X	X	X	X	6	6	0	0	0	0
Прикладная математика и информатика		1	01.04.02	X	X	X	X	X	9	9	0	0	0	2
Прикладная математика		1	01.04.04	X	X	X	X	X	2	2	0	0	0	1
Градостроительство		1	07.04.04	X	X	X	X	X	4	4	0	0	0	2
Информатика и вычислительная техника		1	09.04.01	X	X	X	X	X	4	4	0	0	0	2
Программная инженерия		1	09.04.04	X	X	X	X	X	16	16	0	0	0	2
Электроника и наноэлектроника		1	11.04.04	X	X	X	X	X	1	1	0	0	0	1
Инноватика		1	27.04.05	X	X	X	X	X	2	2	0	0	0	1
Психология		1	37.04.01	X	X	X	X	X	33	33	0	0	0	20
Экономика		1	38.04.01	X	X	X	X	X	28	28	0	0	0	13
Менеджмент		1	38.04.02	X	X	X	X	X	96	96	0	0	0	50
Государственное и муниципальное управление		1	38.04.04	X	X	X	X	X	29	29	0	0	0	7
Бизнес-информатика		1	38.04.05	X	X	X	X	X	43	43	0	0	0	8
Финансы и кредит		1	38.04.08	X	X	X	X	X	37	37	0	0	0	19
Социология		1	39.04.01	X	X	X	X	X	9	9	0	0	0	6
Юриспруденция		1	40.04.01	X	X	X	X	X	55	55	0	0	0	32
Востоковедение и африканистика		1	41.04.03	X	X	X	X	X	19	19	0	0	0	9
Политология		1	41.04.04	X	X	X	X	X	43	43	0	0	0	18
Международные отношения		1	41.04.05	X	X	X	X	X	12	12	0	0	0	6
Реклама и связи с общественностью		1	42.04.01	X	X	X	X	X	11	11	0	0	0	9
Медиакоммуникации		1	42.04.05	X	X	X	X	X	9	9	0	0	0	5
Филология		1	45.04.01	X	X	X	X	X	2	2	0	0	0	1
Лингвистика		1	45.04.02	X	X	X	X	X	12	12	0	0	0	12
Фундаментальная и прикладная лингвистика		1	45.04.03	X	X	X	X	X	7	7	0	0	0	2
История		1	46.04.01	X	X	X	X	X	16	16	0	0	0	6
Философия		1	47.04.01	X	X	X	X	X	2	2	0	0	0	2
Культурология		1	51.04.01	X	X	X	X	X	3	3	0	0	0	2
Дизайн		1	54.04.01	X	X	X	X	X	3	3	0	0	0	2
<b>Всего по программам бакалавриата, специалитета и магистратуры (сумма стр. 01, 02, 03)</b>	<b>04</b>	<b>X</b>	<b>X</b>	<b>0</b>	<b>0</b>	<b>0</b>	<b>0</b>	<b>0</b>	<b>1695</b>	<b>1695</b>	<b>0</b>	<b>0</b>	<b>0</b>	<b>900</b>
Обучаются второй год на данном курсе, включая находящиеся в академическом отпуске:														
из строки 01	05	X	X	X	X	X	X	X	7	7	0	0	0	4
из строки 02	06	X	X	0	0	0	0	0	0	0	0	0	0	0
из строки 03	07	X	X	X	X	X	X	X	2	2	0	0	0	1

Очное обучение

**2.1.6. Распределение выпуска бакалавров, специалистов, магистров из числа граждан иностранных государств, обучавшихся в соответствии с международными договорами Российской Федерации, федеральными законами или установленной Правительством Российской Федерации квотой на образование иностранных граждан и лиц без гражданства в Российской Федерации, по направлениям подготовки и специальностям**

Код по ОКЕИ: человек – 792

Наименование направления подготовки (специальности)	№ строки	Код классификатора	Код направления подготовки (специальности)	Выпуск фактический 01.10.15 - 30.09.16 (сумма гр. 8, 10, 11)	В том числе						Из общего выпуска (из гр. 5) – женщины	Выпуск ожидаемый 01.10.16 - 30.09.17 (сумма гр. 14–16)	В том числе за счет бюджетных ассигнований					
					продолжили обучение по программам		обучались за счет бюджетных ассигнований			федерального бюджета			бюджета субъекта РФ	местного бюджета	федерального бюджета	бюджета субъекта РФ	местного бюджета	
					специалитета	магистратуры	всего	из них лица с ОВЗ, инвалиды, дети-инвалиды	бюджета субъекта РФ									местного бюджета
1	2	3	4	5	6	7	8	9	10	11	12	13	14	15	16			
<b>Программы бакалавриата – всего</b>	<b>01</b>	<b>X</b>	<b>X</b>	<b>37</b>	<b>0</b>	<b>10</b>	<b>37</b>	<b>0</b>	<b>0</b>	<b>0</b>	<b>23</b>	<b>100</b>	<b>100</b>	<b>0</b>	<b>0</b>			
в том числе по направлениям:																		
Математика		1	01.03.01	1	0	0	1	0	0	0	0	0	0	0	0			
Прикладная математика и информатика		1	01.03.02	2	0	2	2	0	0	0	2	6	6	0	0			
Программная инженерия		1	09.03.04	1	0	1	1	0	0	0	1	4	4	0	0			
Инфокоммуникационные технологии и системы связи		1	11.03.02	0	0	0	0	0	0	0	0	2	2	0	0			
Психология		1	37.03.01	0	0	0	0	0	0	0	0	1	1	0	0			
Экономика		1	38.03.01	11	0	5	11	0	0	0	6	22	22	0	0			
Менеджмент		1	38.03.02	4	0	0	4	0	0	0	2	17	17	0	0			
Государственное и муниципальное управление		1	38.03.04	3	0	1	3	0	0	0	3	2	2	0	0			
Бизнес-информатика		1	38.03.05	2	0	0	2	0	0	0	0	7	7	0	0			
Социология		1	39.03.01	1	0	0	1	0	0	0	1	2	2	0	0			
Юриспруденция		1	40.03.01	4	0	0	4	0	0	0	4	9	9	0	0			
Востоковедение и африканистика		1	41.03.03	1	0	0	1	0	0	0	0	7	7	0	0			
Политология		1	41.03.04	0	0	0	0	0	0	0	0	4	4	0	0			
Международные отношения		1	41.03.05	2	0	0	2	0	0	0	1	3	3	0	0			
Реклама и связи с общественностью		1	42.03.01	0	0	0	0	0	0	0	0	3	3	0	0			
Журналистика		1	42.03.02	3	0	1	3	0	0	0	2	3	3	0	0			
Филология		1	45.03.01	0	0	0	0	0	0	0	0	3	3	0	0			
История		1	46.03.01	1	0	0	1	0	0	0	0	1	1	0	0			
Философия		1	47.03.01	0	0	0	0	0	0	0	0	1	1	0	0			
История искусств		1	50.03.03	0	0	0	0	0	0	0	0	0	0	0	0			
Культурология		1	51.03.01	1	0	0	1	0	0	0	1	1	1	0	0			
Дизайн		1	54.03.01	0	0	0	0	0	0	0	0	2	2	0	0			
<b>Программы специалитета – всего</b>	<b>02</b>	<b>X</b>	<b>X</b>	<b>0</b>	<b>X</b>	<b>0</b>	<b>0</b>	<b>0</b>	<b>0</b>	<b>0</b>	<b>0</b>	<b>0</b>	<b>0</b>	<b>0</b>	<b>0</b>			
<b>Программы магистратуры – всего</b>	<b>03</b>	<b>X</b>	<b>X</b>	<b>144</b>	<b>X</b>	<b>X</b>	<b>144</b>	<b>0</b>	<b>0</b>	<b>0</b>	<b>75</b>	<b>21</b>	<b>21</b>	<b>0</b>	<b>0</b>			
в том числе по направлениям:																		
Математика		1	01.04.01	3	X	X	3	0	0	0	0	0	0	0	0			
Прикладная математика и информатика		1	01.04.02	1	X	X	1	0	0	0	0	0	0	0	0			
Информатика и вычислительная техника		1	09.04.01	1	X	X	1	0	0	0	0	0	0	0	0			
Программная инженерия		1	09.04.04	4	X	X	4	0	0	0	1	0	0	0	0			
Электроника и нанoeлектроника		1	11.04.04	2	X	X	2	0	0	0	0	0	0	0	0			

Очное обучение

Продолжение подраздела 2.1.6

1	2	3	4	5	6	7	8	9	10	11	12	13	14	15	16
Психология		1	37.04.01	11	X	X	11	0	0	0	7	0	0	0	0
Экономика		1	38.04.01	9	X	X	9	0	0	0	4	1	1	0	0
Менеджмент		1	38.04.02	36	X	X	36	0	0	0	22	8	8	0	0
Государственное и муниципальное управление		1	38.04.04	1	X	X	1	0	0	0	1	0	0	0	0
Бизнес-информатика		1	38.04.05	11	X	X	11	0	0	0	4	1	1	0	0
Финансы и кредит		1	38.04.08	8	X	X	8	0	0	0	4	1	1	0	0
Социология		1	39.04.01	7	X	X	7	0	0	0	2	2	2	0	0
Юриспруденция		1	40.04.01	14	X	X	14	0	0	0	7	2	2	0	0
Востоковедение и африканистика		1	41.04.03	1	X	X	1	0	0	0	1	0	0	0	0
Политология		1	41.04.04	13	X	X	13	0	0	0	4	2	2	0	0
Международные отношения		1	41.04.05	4	X	X	4	0	0	0	3	0	0	0	0
Реклама и связи с общественностью		1	42.04.01	5	X	X	5	0	0	0	5	0	0	0	0
Журналистика		1	42.04.02	5	X	X	5	0	0	0	3	0	0	0	0
Филология		1	45.04.01	6	X	X	6	0	0	0	6	0	0	0	0
История		1	46.04.01	0	X	X	0	0	0	0	0	4	4	0	0
Философия		1	47.04.01	1	X	X	1	0	0	0	0	0	0	0	0
Культурология		1	51.04.01	1	X	X	1	0	0	0	1	0	0	0	0
<b>Всего по программам бакалавриата, специалитета и магистратуры (сумма стр. 01, 02, 03)</b>	<b>04</b>	<b>X</b>	<b>X</b>	<b>181</b>	<b>X</b>	<b>X</b>	<b>181</b>	<b>0</b>	<b>0</b>	<b>0</b>	<b>98</b>	<b>121</b>	<b>121</b>	<b>0</b>	<b>0</b>

**Справка 6.** Из общего выпуска (из гр. 5 подраздела 2.1.6.) выпуск, осуществленный в IV квартале прошлого года по программам:

бакалавриата (из строки 01)

(05) \_\_\_\_\_ - (Код по ОКЕИ: человек – 792)

специалитета (из строки 02)

(06) \_\_\_\_\_ - (Код по ОКЕИ: человек – 792)

магистратуры (из строки 03)

(07) \_\_\_\_\_ - (Код по ОКЕИ: человек – 792)

**Справка 7.** Обучено слушателей на подготовительных отделениях (подготовительных факультетах) из числа иностранных граждан и лиц без гражданства, поступающих на обучение в соответствии с международными договорами Российской Федерации, федеральными законами или установленной Правительством Российской Федерации квотой в том числе поступающих в пределах квоты за счет средств федерального бюджета

(08) 150 (Код по ОКЕИ: человек – 792)

(09) 85 (Код по ОКЕИ: человек – 792)

Очное обучение

**2.2. Движение численности студентов**

(без учета студентов из числа граждан иностранных государств, обучавшихся в соответствии с международными договорами Российской Федерации, федеральными законами или установленной Правительством Российской Федерации квотой на образование граждан и лиц без гражданства в Российской Федерации)

Код по ОКЕИ: человек – 792

Наименование показателей	№ строки	Программы бакалавриата					Программы специалитета				Программы магистратуры					
		Всего (сумма гр. 4–7)	В том числе обучаются			Всего (сумма гр. 9–12)	В том числе обучаются			Всего (сумма гр. 14–17)	В том числе обучаются					
			за счет бюджетных ассигнований		по договорам об оказании платных образовательных услуг		за счет бюджетных ассигнований		по договорам об оказании платных образовательных услуг		за счет бюджетных ассигнований		по договорам об оказании платных образовательных услуг			
			федерального бюджета	бюджета субъекта РФ			местного бюджета	федерального бюджета			бюджета субъекта РФ	местного бюджета		федерального бюджета	бюджета субъекта РФ	местного бюджета
1	2	3	4	5	6	7	8	9	10	11	12	13	14	15	16	17
Прибыло студентов – всего (сумма стр. 02–05)	01	603	78	-	-	525	11	-	-	-	11	45	30	-	-	15
в том числе:																
переведено с других форм обучения данной образовательной организации с программ того же уровня	02	8	6	-	-	2	-	-	-	-	-	-	-	-	-	-
переведено из других образовательных организаций с программ того же уровня	03	131	22	-	-	109	1	-	-	-	1	5	5	-	-	-
восстановлены из числа ранее отчисленных	04	420	17	-	-	403	10	-	-	-	10	29	15	-	-	14
прибыло по другим причинам	05	44	33	-	-	11	-	-	-	-	-	11	10	-	-	1
Выбыло студентов – всего (сумма стр. 07–11, 13–15)	06	1843	804	-	-	1039	30	21	-	-	9	736	585	-	-	151
в том числе:																
переведено на другие формы обучения данной организации на программы того же уровня	07	10	4	-	-	6	-	-	-	-	-	-	-	-	-	-
переведено в другие образовательные организации на программы того же уровня	08	268	80	-	-	188	8	7	-	-	1	8	6	-	-	2
по болезни	09	-	-	-	-	-	-	-	-	-	-	-	-	-	-	-
добровольно прекратили образовательные отношения (бросили учебу)	10	520	271	-	-	249	8	6	-	-	2	300	248	-	-	52
отчислено:																
по неуспеваемости	11	925	404	-	-	521	13	7	-	-	6	384	311	-	-	73
из стр. 11 – не прошли итоговую аттестацию	12	176	60	-	-	116	-	-	-	-	-	60	39	-	-	21
в виде меры дисциплинарного взыскания	13	60	23	-	-	37	-	-	-	-	-	20	13	-	-	7
из-за просрочки оплаты обучения	14	20	X	X	X	20	-	X	X	X	-	11	X	X	X	11
выбыло по другим причинам	15	40	22	-	-	18	1	1	-	-	-	13	7	-	-	6
Численность студентов на начало прошлого учебного года (на 1 октября)	16	18536	12211	-	302	6023	184	151	-	-	33	5679	4656	-	-	1023

Очное обучение

**2.3. Обучение в рамках квоты целевого приема и по договорам о целевом обучении**

(без учета студентов из числа граждан иностранных государств, принятых в соответствии с международными договорами Российской Федерации, федеральными законами или установленной Правительством Российской Федерации квотой на образование граждан и лиц без гражданства в Российской Федерации)

Код по ОКЕИ: человек – 792

Наименование показателей	№ строки	Программы бакалавриата			Программы специалитета			Программы магистратуры		
		Принято	Численность студентов	Выпуск	Принято	Численность студентов	Выпуск	Принято	Численность студентов	Выпуск
1	2	3	4	5	6	7	8	9	10	11
Студенты, обучающиеся в рамках квоты целевого приема – всего (сумма стр. 02, 04, 05; 06–13)	01	51	168	18	3	8	3	2	2	-
в том числе обучающиеся за счет бюджетных ассигнований: федерального бюджета	02	51	168	18	3	8	3	2	2	-
из них в рамках задания государственного плана подготовки кадров с высшим образованием для организаций оборонно-промышленного комплекса	03	-	-	-	-	-	-	-	-	-
бюджета субъекта Российской Федерации	04	-	-	-	-	-	-	-	-	-
местного бюджета	05	-	-	-	-	-	-	-	-	-
Из строки 01 – по договорам о целевом приеме, заключенным: с федеральным государственным органом	06	46	156	17	3	8	3	2	2	-
с органом государственной власти субъекта Российской Федерации	07	-	-	-	-	-	-	-	-	-
с органом местного самоуправления	08	-	-	-	-	-	-	-	-	-
с государственными (муниципальными) учреждениями	09	5	12	1	-	-	-	-	-	-
с унитарными предприятиями	10	-	-	-	-	-	-	-	-	-
с государственными корпорациями	11	-	-	-	-	-	-	-	-	-
с государственными компаниями	12	-	-	-	-	-	-	-	-	-
с государственными хозяйственными обществами	13	-	-	-	-	-	-	-	-	-
Кроме того (кроме стр. 01) студенты, принятые на обучение не на условиях целевого приема, заключившие договор о целевом обучении – всего (сумма стр. 15, 17–19; 20–23)	14	X	-	-	X	-	-	X	-	-
в том числе обучающиеся: за счет бюджетных ассигнований: федерального бюджета	15	X	-	-	X	-	-	X	-	-
из них в рамках задания государственного плана подготовки кадров со средним профессиональным образованием для организаций оборонно-промышленного комплекса	16	X	-	-	X	-	-	X	-	-
бюджета субъекта Российской Федерации	17	X	-	-	X	-	-	X	-	-
местного бюджета	18	X	-	-	X	-	-	X	-	-
по договорам об оказании платных образовательных услуг	19	X	-	-	X	-	-	X	-	-
Из строки 14 - заключили договор: с федеральным государственным органом	20	X	-	-	X	-	-	X	-	-
с органом государственной власти субъекта Российской Федерации	21	X	-	-	X	-	-	X	-	-
с органом местного самоуправления	22	X	-	-	X	-	-	X	-	-
с организациями	23	X	-	-	X	-	-	X	-	-

Очное обучение

**2.4. Обучение по договорам об оказании платных образовательных услуг**

(без учета студентов из числа граждан иностранных государств, принятых в соответствии с международными договорами Российской Федерации, федеральными законами или установленной Правительством Российской Федерации квотой на образование граждан и лиц без гражданства в Российской Федерации)

Код по ОКЕИ: человек – 792

Наименование показателей	№ строки	Программы бакалавриата			Программы специалитета			Программы магистратуры		
		Принято	Численность студентов	Выпуск	Принято	Численность студентов	Выпуск	Принято	Численность студентов	Выпуск
1	2	3	4	5	6	7	8	9	10	11
Студенты, обучающиеся по договорам об оказании платных образовательных услуг – всего (сумма стр. 02–04; 05, 06)	01	4063	8737	1109	37	55	17	980	1544	323
в том числе: за счет средств: лиц, зачисляемых на обучение (родителей (законных представителей) несовершеннолетних обучающихся)	02	3785	8449	1105	35	53	17	928	1467	321
иных физических лиц	03	216	216	2	-	-	-	51	76	2
юридических лиц	04	62	72	2	2	2	-	1	1	-
получают первое высшее образование	05	4063	8737	1109	37	55	17	927	1484	296
получают второе и последующее высшее образование	06	-	-	-	-	-	-	53	60	27
Из строки 01 – студенты, использующие образовательный кредит для оплаты обучения	07	X	348	X	X	-	X	X	193	X

**2.5. Обучение лиц с ограниченными возможностями здоровья и инвалидов**

(без учета студентов из числа граждан иностранных государств, принятых в соответствии с международными договорами Российской Федерации, федеральными законами или установленной Правительством Российской Федерации квотой на образование граждан и лиц без гражданства в Российской Федерации)

Код по ОКЕИ: человек – 792

Наименование показателей	№ строки	Программы бакалавриата			Программы специалитета			Программы магистратуры			
		Принято	Численность студентов	Выпуск	Принято	Численность студентов	Выпуск	Принято	Численность студентов	Выпуск	
1	2	3	4	5	6	7	8	9	10	11	
Всего	Студенты с ограниченными возможностями здоровья	01	2	3	-	-	-	-	-	-	
	из них: инвалиды	02	2	3	-	-	-	-	-	-	
	дети-инвалиды	03	-	-	-	-	-	-	-	-	
	Инвалиды (кроме учтенных в стр. 02)	04	34	111	18	1	2	-	6	7	4
	Дети-инвалиды (кроме учтенных в стр. 03)	05	37	98	12	1	1	-	-	2	-
Из общей численности обучаются по адаптированным образовательным программам	Студенты с ограниченными возможностями здоровья	06	-	-	-	-	-	-	-	-	
	из них: инвалиды	07	-	-	-	-	-	-	-	-	
	дети-инвалиды	08	-	-	-	-	-	-	-	-	
	Инвалиды (кроме учтенных в стр. 07)	09	-	5	-	-	-	-	-	-	
	Дети-инвалиды (кроме учтенных в стр. 08)	10	2	1	-	-	-	-	-	-	



Очное обучение

**2.6. Численность студентов очной формы обучения, получающих стипендии и другие формы материальной поддержки**

(без учета студентов из числа граждан иностранных государств, принятых в соответствии с международными договорами Российской Федерации, федеральными законами или установленной Правительством Российской Федерации квотой на образование граждан и лиц без гражданства в Российской Федерации)

Код по ОКЕИ: человек – 792

Наименование показателей	№ строки	Всего (сумма гр. 4–6)	в том числе по программам		
			бакалавриата	специалитета	магистратуры
1	2	3	4	5	6
Численность студентов, получающих:					
государственные академические стипендии	01	11641	8803	19	2819
государственные социальные стипендии	02	1022	818	10	194
стипендии Президента Российской Федерации	03	10	3	-	7
стипендии Правительства Российской Федерации	04	32	10	3	19
именные стипендии, учрежденные:					
федеральными государственными органами	05	3	-	-	3
органами государственной власти субъекта Российской Федерации	06	-	-	-	-
органами местного самоуправления	07	9	7	-	2
юридическими лицами	08	28	25	-	3
из них организацией, студентами которой они являются	09	-	-	-	-
физическими лицами	10	-	-	-	-
стипендии, назначенные юридическими лицами (кроме именных, указанных в строке 08)	11	85	85	-	-
в том числе студентам, направленным ими на обучение	12	-	-	-	-
стипендии, назначенные физическими лицами (кроме именных, указанных в строке 10)	13	-	-	-	-
в том числе студентам, направленным ими на обучение	14	-	-	-	-
Численность студентов, получающих другие формы материальной поддержки	15	340	256	-	84
из них за счет средств:					
стипендиального фонда	16	241	184	-	57
полученных от приносящей доход деятельности	17	99	72	-	27
Численность слушателей подготовительных отделений, получающих стипендии	18	9			

**2.7. Численность студентов, прием и выпуск по категориям льготного обеспечения очной формы обучения**

(без учета студентов из числа граждан иностранных государств, принятых в соответствии с международными договорами Российской Федерации, федеральными законами или установленной Правительством Российской Федерации квотой на образование граждан и лиц без гражданства в Российской Федерации)

Код по ОКЕИ: человек – 792

Наименование показателей	№ строки	Программы бакалавриата			Программы специалитета			Программы магистратуры		
		Принято	Численность студентов	Выпуск	Принято	Численность студентов	Выпуск	Принято	Численность студентов	Выпуск
1	2	3	4	5	6	7	8	9	10	11
Студенты, находящиеся на полном государственном обеспечении	01	35	85	13	-	1	-	6	10	3
Военнослужащие, исполнявшие интернациональный долг, участники других локальных конфликтов	02	-	1	-	-	-	-	-	-	-
из них ставшие инвалидами вследствие ранения, контузии, увечья или заболевания	03	-	-	-	-	-	-	-	-	-
Граждане, подвергшиеся воздействию радиации	04	-	15	5	-	-	-	-	1	1
Инвалиды 1 и 2 групп, инвалиды с детства	05	73	212	30	2	3	-	6	9	4
из них (из стр. 05) – дети-инвалиды	06	37	98	12	1	1	-	-	2	-

**Справка 8.** Численность студентов, находящихся в академическом отпуске:

по состоянию здоровья (07) 106 (Код по ОКЕИ: человек – 792)  
 по уходу за ребенком до 3 лет (08) 16 (Код по ОКЕИ: человек – 792)



Очное обучение

**2.8. Результаты приема на обучение по программам бакалавриата и программам специалитета по уровню образования**

(без учета студентов из числа граждан иностранных государств, принятых в соответствии с международными договорами Российской Федерации, федеральными законами или установленной Правительством Российской Федерации квотой на образование граждан и лиц без гражданства в Российской Федерации)

Код по ОКЕИ: человек – 792

Наименование показателей	№ строки	Программы бакалавриата				Программы специалитета			
		Обучение за счет бюджетных ассигнований федерального бюджета, бюджета субъекта РФ, местного бюджета		обучение по договорам об оказании платных образовательных услуг		Обучение за счет бюджетных ассигнований федерального бюджета, бюджета субъекта РФ, местного бюджета		обучение по договорам об оказании платных образовательных услуг	
		Подано заявлений	Принято	Подано заявлений	Принято	Подано заявлений	Принято	Подано заявлений	Принято
1	2	3	4	5	6	7	8	9	10
Всего (сумма стр. 02, 08, 10, 12, 13, 15, 17)	01	35992	2980	24258	4063	649	29	280	37
в том числе поступали на базе образования: среднего общего	02	35817	2978	24128	4033	645	29	278	37
из них полученного за период с 1 октября прошлого года по 30 сентября текущего года (сумма стр. 04, 06, 07)	03	33052	2703	22399	3578	594	25	253	31
из строки 03 – выпускники: общеобразовательных организаций	04	33029	2702	22387	3576	592	24	252	31
из них отдельных общеобразовательных организаций, осуществляющих обучение по адаптированным основным общеобразовательным программам	05	-	-	-	-	-	-	-	-
специальных учебно-воспитательных учреждений для обучающихся с девиантным (общественно-опасным) поведением	06	-	-	-	-	-	-	-	-
других организаций, осуществляющих образовательную деятельность по программам среднего общего образования	07	23	1	12	2	2	1	1	-
среднего профессионального по программам подготовки квалифицированных рабочих, служащих	08	-	-	-	-	2	-	-	-
из них полученного за период с 1 октября прошлого года по 30 сентября текущего года	09	-	-	-	-	-	-	-	-
среднего профессионального по программам подготовки специалистов среднего звена	10	175	2	130	30	2	-	2	-
из них полученного за период с 1 октября прошлого года по 30 сентября текущего года	11	147	1	108	22	2	-	2	-
диплома о неполном высшем образовании (выдавался до 1 января 2014 г.)	12	-	-	-	-	-	-	-	-
высшего, подтвержденного дипломом: бакалавра	13	X	X	-	-	X	X	-	-
из них полученного за период с 1 октября прошлого года по 30 сентября текущего года	14	X	X	-	-	X	X	-	-
специалиста	15	X	X	-	-	X	X	-	-
из них полученного за период с 1 октября прошлого года по 30 сентября текущего года	16	X	X	-	-	X	X	-	-
магистра	17	X	X	-	-	X	X	-	-
из них полученного за период с 1 октября прошлого года по 30 сентября текущего года	18	X	X	-	-	X	X	-	-

Очное обучение

**2.9. Результаты приема на обучение по программам бакалавриата и программам специалитета по отдельным основаниям и условиям приема**

(без учета студентов из числа граждан иностранных государств, принятых в соответствии с международными договорами Российской Федерации, федеральными законами или установленной Правительством Российской Федерации квотой на образование граждан и лиц без гражданства в Российской Федерации)

Код по ОКЕИ: человек – 792

Наименование показателей	№ строки	Программы бакалавриата						Программы специалитета					
		Обучение за счет бюджетных ассигнований федерального бюджета, бюджета субъекта РФ, местного бюджета			обучение по договорам об оказании платных образовательных услуг			Обучение за счет бюджетных ассигнований федерального бюджета, бюджета субъекта РФ, местного бюджета			обучение по договорам об оказании платных образовательных услуг		
		Подано заявлений	Принято	из них лиц, имеющих преимущественное право зачисления	Подано заявлений	Принято	из них лиц, имеющих преимущественное право зачисления	Подано заявлений	Принято	из них лиц, имеющих преимущественное право зачисления	Подано заявлений	Принято	из них лиц, имеющих преимущественное право зачисления
1	2	3	4	5	6	7	8	9	10	11	12	13	14
Всего (сумма строк 02, 12)	01	35992	2980	X	24258	4063	X	649	29	X	280	37	X
Первое высшее образование (сумма стр. 03–05; 06, 08–10)	02	35992	2980	X	24258	4063	X	649	29	X	280	37	X
в том числе поступали на основании: исключительно результатов ЕГЭ	03	34351	2077	X	23439	3872	X	631	11	X	276	37	X
результатов ЕГЭ и дополнительных вступительных испытаний	04	353	91	X	320	92	X	-	-	X	-	-	X
результатов вступительных испытаний, проводимых образовательной организацией высшего образования самостоятельно	05	1288	812	X	499	99	X	18	18	X	4	-	X
из строки 02 в том числе по условиям поступления: прием без вступительных испытаний	06	826	749	-	146	68	-	14	13	-	-	-	-
из них (из строки 06) победители и призеры заключительного этапа всероссийской олимпиады школьников	07	187	186	-	32	4	-	-	-	-	-	-	-
на места в пределах квоты приема лиц, имеющих особое право	08	166	104	-	X	X	X	2	2	-	X	X	X
на места в рамках квоты целевого приема	09	52	51	-	X	X	X	3	3	-	X	X	X
на места по общему конкурсу	10	34948	2076	-	24112	3995	-	630	11	-	280	37	-
из них (из строки 10) выпускники подготовительных курсов при данной образовательной организации высшего образования	11	418	172	-	1205	282	-	-	-	-	-	-	-
Второе высшее образование	12	X	X	X	-	-	-	X	X	X	-	-	-

**2.10. Результаты приема на обучение по программам магистратуры**

(без учета студентов из числа граждан иностранных государств, принятых в соответствии с международными договорами Российской Федерации, федеральными законами или установленной Правительством Российской Федерации квотой на образование граждан и лиц без гражданства в Российской Федерации)

Код по ОКЕИ: человек – 792

Наименование показателей	№ строки	Обучение за счет бюджетных ассигнований федерального бюджета, бюджета субъекта РФ, местного бюджета		обучение по договорам об оказании платных образовательных услуг	
		Подано заявлений	Принято	Подано заявлений	Принято
1	2	3	4	5	6
Всего (сумма строк 02, 04, 06, 08)	01	7871	2496	3908	980
в том числе поступали на базе образования: высшего, подтвержденного дипломом: бакалавра	02	7064	2254	3419	780
из них получили указанное образование за период с 1 октября прошлого года по 30 сентября текущего года	03	6082	1944	2880	600
специалиста (кроме стр. 08)	04	X	X	3	-
из них получили указанное образование за период с 1 октября прошлого года по 30 сентября текущего года	05	X	X	2	-
магистра	06	X	X	31	20
из них получили указанное образование за период с 1 октября прошлого года по 30 сентября текущего года	07	X	X	5	3
высшего профессионального, подтвержденного присвоением квалификации «дипломированный специалист»	08	807	242	455	180
Из строки 01: выпускники подготовительных курсов при данной организации	09	-	-	53	32

Очное обучение

**2.11. Направление на работу выпускников, обучавшихся по очной форме обучения за счет бюджетных ассигнований**


(без учета студентов из числа граждан иностранных государств, принятых в соответствии с международными договорами Российской Федерации, федеральными законами или установленной Правительством Российской Федерации квотой на образование граждан и лиц без гражданства в Российской Федерации)

Код по ОКЕИ: человек – 792

Наименование направления подготовки (специальности)	№ строки	Код классификатора	Код направления подготовки (специальности)	Выпуск по очной форме обучения (кроме обучавшихся по договорам об оказании платных образовательных услуг)			Получили направление на работу		Не получили направление на работу			Предоставлено право свободного трудоустройства		Продолжают обучение на следующем уровне по очной форме обучения	Призваны в ряды Вооруженных Сил
				Всего (сумма граф 8, 10, 13, 15, 16)	из них (из гр.5):		Всего	в соответствии с заключенными договорами о целевом приеме и целевом обучении	Всего	из них (из гр. 10):		всего	из них из-за несогласия выпускника с предложенными условиями контракта работодателя		
					женщин	в соответствии с заключенными договорами о целевом приеме и целевом обучении				женщин	из-за отсутствия заявок				
1	2	3	4	5	6	7	8	9	10	11	12	13	14	15	16
<b>Программы бакалавриата – всего</b>	<b>01</b>	<b>X</b>	<b>X</b>	<b>2297</b>	<b>1468</b>	<b>17</b>	<b>0</b>	<b>0</b>	<b>250</b>	<b>223</b>	<b>0</b>	<b>1017</b>	<b>0</b>	<b>1030</b>	<b>0</b>
в том числе по направлениям:															
Математика		1	01.03.01	35	14	0	0	0	0	0	0	11	0	24	0
Прикладная математика и информатика		1	01.03.02	78	36	0	0	0	0	0	0	39	0	39	0
Прикладная математика		1	01.03.04	17	8	0	0	0	0	0	0	9	0	8	0
Фундаментальная информатика и информационные технологии		1	02.03.02	7	2	0	0	0	0	0	0	1	0	6	0
Информатика и вычислительная техника		1	09.03.01	76	17	0	0	0	0	0	0	28	0	48	0
Информационные системы и технологии		1	09.03.02	11	6	0	0	0	0	0	0	8	0	3	0
Прикладная информатика		1	09.03.03	19	11	0	0	0	0	0	0	13	0	6	0
Программная инженерия		1	09.03.04	70	19	0	0	0	0	0	0	35	0	35	0
Инфокоммуникационные технологии и системы связи		1	11.03.02	14	5	0	0	0	0	0	0	1	0	13	0
Конструирование и технология электронных средств		1	11.03.03	4	1	0	0	0	0	0	0	0	0	4	0
Электроника и нанoeлектроника		1	11.03.04	4	0	0	0	0	0	0	0	1	0	3	0
Управление качеством		1	27.03.02	6	4	0	0	0	0	0	0	5	0	1	0
Управление в технических системах		1	27.03.04	5	1	0	0	0	0	0	0	2	0	3	0
Нанотехнологии и микросистемная техника		1	28.03.01	3	1	0	0	0	0	0	0	1	0	2	0
Психология		1	37.03.01	44	30	0	0	0	0	0	0	28	0	16	0
Экономика		1	38.03.01	535	344	9	0	0	77	65	0	181	0	277	0
Менеджмент		1	38.03.02	342	239	2	0	0	65	59	0	143	0	134	0
Государственное и муниципальное управление		1	38.03.04	65	44	0	0	0	0	0	0	37	0	28	0
Бизнес-информатика		1	38.03.05	123	72	2	0	0	0	0	0	53	0	70	0
Социология		1	39.03.01	118	94	1	0	0	34	31	0	39	0	45	0
Юриспруденция		1	40.03.01	260	166	3	0	0	47	44	0	105	0	108	0
Востоковедение и африканистика		1	41.03.03	44	36	0	0	0	0	0	0	34	0	10	0
Политология		1	41.03.04	86	59	0	0	0	15	13	0	40	0	31	0
Международные отношения		1	41.03.05	31	21	0	0	0	0	0	0	16	0	15	0
Реклама и связи с общественностью		1	42.03.01	35	32	0	0	0	0	0	0	29	0	6	0
Журналистика		1	42.03.02	39	32	0	0	0	0	0	0	27	0	12	0
Филология		1	45.03.01	20	17	0	0	0	0	0	0	12	0	8	0

Очное обучение

1	2	3	4	5	6	7	8	9	10	11	12	13	14	15	16
Фундаментальная и прикладная лингвистика		1	45.03.03	37	30	0	0	0	0	0	0	18	0	19	0
История		1	46.03.01	61	40	0	0	0	12	11	0	27	0	22	0
Философия		1	47.03.01	31	19	0	0	0	0	0	0	19	0	12	0
Культурология		1	51.03.01	29	22	0	0	0	0	0	0	14	0	15	0
Дизайн		1	54.03.01	48	46	0	0	0	0	0	0	41	0	7	0
<b>Программы специалитета – всего</b>	<b>02</b>	<b>X</b>	<b>X</b>	<b>10</b>	<b>1</b>	<b>3</b>	<b>0</b>	<b>0</b>	<b>0</b>	<b>0</b>	<b>0</b>	<b>10</b>	<b>0</b>	<b>0</b>	<b>0</b>
в том числе по специальностям:															
Компьютерная безопасность		2	090102	9	1	3	0	0	0	0	0	9	0	0	0
Проектирование и технология радиоэлектронных средств		2	210201	1	0	0	0	0	0	0	0	1	0	0	0
<b>Программы магистратуры – всего</b>	<b>03</b>	<b>X</b>	<b>X</b>	<b>1612</b>	<b>990</b>	<b>0</b>	<b>0</b>	<b>0</b>	<b>143</b>	<b>108</b>	<b>0</b>	<b>1464</b>	<b>0</b>	<b>4</b>	<b>1</b>
в том числе по направлениям:															
Математика		1	01.04.01	15	1	0	0	0	0	0	0	15	0	0	0
Прикладная математика и информатика		1	01.04.02	49	26	0	0	0	0	0	0	49	0	0	0
Прикладная математика		1	01.04.04	9	4	0	0	0	0	0	0	9	0	0	0
Информатика и вычислительная техника		1	09.04.01	29	8	0	0	0	0	0	0	29	0	0	0
Программная инженерия		1	09.04.04	13	3	0	0	0	0	0	0	13	0	0	0
Электроника и нанoeлектроника		1	11.04.04	36	13	0	0	0	0	0	0	36	0	0	0
Психология		1	37.04.01	81	62	0	0	0	0	0	0	81	0	0	0
Экономика		1	38.04.01	150	73	0	0	0	9	5	0	140	0	1	0
Менеджмент		1	38.04.02	334	246	0	0	0	44	34	0	288	0	2	0
Государственное и муниципальное управление		1	38.04.04	96	57	0	0	0	16	12	0	79	0	0	1
Бизнес-информатика		1	38.04.05	139	68	0	0	0	0	0	0	139	0	0	0
Финансы и кредит		1	38.04.08	176	107	0	0	0	24	20	0	151	0	1	0
Социология		1	39.04.01	78	63	0	0	0	17	13	0	61	0	0	0
Юриспруденция		1	40.04.01	159	93	0	0	0	14	10	0	145	0	0	0
Востоковедение и африканистика		1	41.04.03	12	6	0	0	0	0	0	0	12	0	0	0
Политология		1	41.04.04	61	38	0	0	0	19	14	0	42	0	0	0
Международные отношения		1	41.04.05	22	11	0	0	0	0	0	0	22	0	0	0
Реклама и связи с общественностью		1	42.04.01	14	11	0	0	0	0	0	0	14	0	0	0
Журналистика		1	42.04.02	64	43	0	0	0	0	0	0	64	0	0	0
Филология		1	45.04.01	6	4	0	0	0	0	0	0	6	0	0	0
Фундаментальная и прикладная лингвистика		1	45.04.03	31	27	0	0	0	0	0	0	31	0	0	0
История		1	46.04.01	6	6	0	0	0	0	0	0	6	0	0	0
Философия		1	47.04.01	9	2	0	0	0	0	0	0	9	0	0	0
Культурология		1	51.04.01	23	18	0	0	0	0	0	0	23	0	0	0
<b>Всего по программам бакалавриата, специалитета и магистратуры (сумма стр. 01–03; 05–07)</b>	<b>04</b>	<b>X</b>	<b>X</b>	<b>3919</b>	<b>2459</b>	<b>20</b>	<b>0</b>	<b>0</b>	<b>393</b>	<b>331</b>	<b>0</b>	<b>2491</b>	<b>0</b>	<b>1034</b>	<b>1</b>
в том числе обучались за счет бюджетных ассигнований:															
федерального бюджета	05	X	X	3919	2459	20	0	0	393	331	0	2491	0	1034	1
бюджета субъекта РФ	06	X	X	0	0	0	0	0	0	0	0	0	0	0	0



**Очное обучение**

1	2	3	4	5	6	7	8	9	10	11	12	13	14	15	16
местного бюджета	07	X	X	0	0	0	0	0	0	0	0	0	0	0	0

Очное обучение

Продолжение подраздела 2.11

Наименование направления подготовки (специальности)	№ строки	Код классификатора	Код направления подготовки (специальности)	Из графы 9 – заключили трудовой договор на неопределенный срок или срочный трудовой договор продолжительностью не менее трех лет с работодателем из субъекта, включенного в перечень субъектов Российской Федерации, привлечение трудовых ресурсов в которые является приоритетным (заполняют образовательные организации, расположенные в субъектах Российской Федерации, не перечисленных в графах 18 – 33)																	
				Субъекты Российской Федерации, привлечение трудовых ресурсов в которые являются приоритетными																	
				Всего (сумма граф 18 – 33)	Камчатский край	Красноярский край	Пермский край	Приморский край	Хабаровский край	Амурская область	Архангельская область	Вологодская область	Калужская область	Липецкая область	Магаданская область	Мурманская область	Новосибирская область	Сахалинская область	Ульяновская область	Чукотский автономный округ	
1	2	3	4	17	18	19	20	21	22	23	24	25	26	27	28	29	30	31	32	33	
<b>Программы бакалавриата – всего</b>	<b>01</b>	<b>X</b>	<b>X</b>	<b>0</b>	<b>0</b>	<b>0</b>	<b>0</b>	<b>0</b>	<b>0</b>	<b>0</b>	<b>0</b>	<b>0</b>	<b>0</b>	<b>0</b>	<b>0</b>	<b>0</b>	<b>0</b>	<b>0</b>	<b>0</b>	<b>0</b>	<b>0</b>
в том числе по направлениям:																					
Математика		1	01.03.01	0	0	0	0	0	0	0	0	0	0	0	0	0	0	0	0	0	0
Прикладная математика и информатика		1	01.03.02	0	0	0	0	0	0	0	0	0	0	0	0	0	0	0	0	0	0
Прикладная математика		1	01.03.04	0	0	0	0	0	0	0	0	0	0	0	0	0	0	0	0	0	0
Фундаментальная информатика и информационные технологии		1	02.03.02	0	0	0	0	0	0	0	0	0	0	0	0	0	0	0	0	0	0
Информатика и вычислительная техника		1	09.03.01	0	0	0	0	0	0	0	0	0	0	0	0	0	0	0	0	0	0
Информационные системы и технологии		1	09.03.02	0	0	0	0	0	0	0	0	0	0	0	0	0	0	0	0	0	0
Прикладная информатика		1	09.03.03	0	0	0	0	0	0	0	0	0	0	0	0	0	0	0	0	0	0
Программная инженерия		1	09.03.04	0	0	0	0	0	0	0	0	0	0	0	0	0	0	0	0	0	0
Инфокоммуникационные технологии и системы связи		1	11.03.02	0	0	0	0	0	0	0	0	0	0	0	0	0	0	0	0	0	0
Конструирование и технология электронных средств		1	11.03.03	0	0	0	0	0	0	0	0	0	0	0	0	0	0	0	0	0	0
Электроника и нанoeлектроника		1	11.03.04	0	0	0	0	0	0	0	0	0	0	0	0	0	0	0	0	0	0
Управление качеством		1	27.03.02	0	0	0	0	0	0	0	0	0	0	0	0	0	0	0	0	0	0
Управление в технических системах		1	27.03.04	0	0	0	0	0	0	0	0	0	0	0	0	0	0	0	0	0	0
Нанотехнологии и микросистемная техника		1	28.03.01	0	0	0	0	0	0	0	0	0	0	0	0	0	0	0	0	0	0
Психология		1	37.03.01	0	0	0	0	0	0	0	0	0	0	0	0	0	0	0	0	0	0
Экономика		1	38.03.01	0	0	0	0	0	0	0	0	0	0	0	0	0	0	0	0	0	0
Менеджмент		1	38.03.02	0	0	0	0	0	0	0	0	0	0	0	0	0	0	0	0	0	0
Государственное и муниципальное управление		1	38.03.04	0	0	0	0	0	0	0	0	0	0	0	0	0	0	0	0	0	0
Бизнес-информатика		1	38.03.05	0	0	0	0	0	0	0	0	0	0	0	0	0	0	0	0	0	0
Социология		1	39.03.01	0	0	0	0	0	0	0	0	0	0	0	0	0	0	0	0	0	0
Юриспруденция		1	40.03.01	0	0	0	0	0	0	0	0	0	0	0	0	0	0	0	0	0	0
Востоковедение и африканистика		1	41.03.03	0	0	0	0	0	0	0	0	0	0	0	0	0	0	0	0	0	0
Политология		1	41.03.04	0	0	0	0	0	0	0	0	0	0	0	0	0	0	0	0	0	0
Международные отношения		1	41.03.05	0	0	0	0	0	0	0	0	0	0	0	0	0	0	0	0	0	0
Реклама и связи с общественностью		1	42.03.01	0	0	0	0	0	0	0	0	0	0	0	0	0	0	0	0	0	0
Журналистика		1	42.03.02	0	0	0	0	0	0	0	0	0	0	0	0	0	0	0	0	0	0
Филология		1	45.03.01	0	0	0	0	0	0	0	0	0	0	0	0	0	0	0	0	0	0

**Очное обучение**

1	2	3	4	17	18	19	20	21	22	23	24	25	26	27	28	29	30	31	32	33
Фундаментальная и прикладная лингвистика		1	45.03.03	0	0	0	0	0	0	0	0	0	0	0	0	0	0	0	0	0
История		1	46.03.01	0	0	0	0	0	0	0	0	0	0	0	0	0	0	0	0	0
Философия		1	47.03.01	0	0	0	0	0	0	0	0	0	0	0	0	0	0	0	0	0
Культурология		1	51.03.01	0	0	0	0	0	0	0	0	0	0	0	0	0	0	0	0	0
Дизайн		1	54.03.01	0	0	0	0	0	0	0	0	0	0	0	0	0	0	0	0	0
<b>Программы специалитета – всего</b>	<b>02</b>	<b>X</b>	<b>X</b>	<b>0</b>	<b>0</b>	<b>0</b>	<b>0</b>	<b>0</b>	<b>0</b>	<b>0</b>	<b>0</b>	<b>0</b>	<b>0</b>	<b>0</b>	<b>0</b>	<b>0</b>	<b>0</b>	<b>0</b>	<b>0</b>	<b>0</b>
в том числе по специальностям:																				
Компьютерная безопасность		2	090102	0	0	0	0	0	0	0	0	0	0	0	0	0	0	0	0	0
Проектирование и технология радиоэлектронных средств		2	210201	0	0	0	0	0	0	0	0	0	0	0	0	0	0	0	0	0
<b>Программы магистратуры – всего</b>	<b>03</b>	<b>X</b>	<b>X</b>	<b>0</b>	<b>0</b>	<b>0</b>	<b>0</b>	<b>0</b>	<b>0</b>	<b>0</b>	<b>0</b>	<b>0</b>	<b>0</b>	<b>0</b>	<b>0</b>	<b>0</b>	<b>0</b>	<b>0</b>	<b>0</b>	<b>0</b>
в том числе по направлениям:																				
Математика		1	01.04.01	0	0	0	0	0	0	0	0	0	0	0	0	0	0	0	0	0
Прикладная математика и информатика		1	01.04.02	0	0	0	0	0	0	0	0	0	0	0	0	0	0	0	0	0
Прикладная математика		1	01.04.04	0	0	0	0	0	0	0	0	0	0	0	0	0	0	0	0	0
Информатика и вычислительная техника		1	09.04.01	0	0	0	0	0	0	0	0	0	0	0	0	0	0	0	0	0
Программная инженерия		1	09.04.04	0	0	0	0	0	0	0	0	0	0	0	0	0	0	0	0	0
Электроника и нанoeлектроника		1	11.04.04	0	0	0	0	0	0	0	0	0	0	0	0	0	0	0	0	0
Психология		1	37.04.01	0	0	0	0	0	0	0	0	0	0	0	0	0	0	0	0	0
Экономика		1	38.04.01	0	0	0	0	0	0	0	0	0	0	0	0	0	0	0	0	0
Менеджмент		1	38.04.02	0	0	0	0	0	0	0	0	0	0	0	0	0	0	0	0	0
Государственное и муниципальное управление		1	38.04.04	0	0	0	0	0	0	0	0	0	0	0	0	0	0	0	0	0
Бизнес-информатика		1	38.04.05	0	0	0	0	0	0	0	0	0	0	0	0	0	0	0	0	0
Финансы и кредит		1	38.04.08	0	0	0	0	0	0	0	0	0	0	0	0	0	0	0	0	0
Социология		1	39.04.01	0	0	0	0	0	0	0	0	0	0	0	0	0	0	0	0	0
Юриспруденция		1	40.04.01	0	0	0	0	0	0	0	0	0	0	0	0	0	0	0	0	0
Востоковедение и африканистика		1	41.04.03	0	0	0	0	0	0	0	0	0	0	0	0	0	0	0	0	0
Политология		1	41.04.04	0	0	0	0	0	0	0	0	0	0	0	0	0	0	0	0	0
Международные отношения		1	41.04.05	0	0	0	0	0	0	0	0	0	0	0	0	0	0	0	0	0
Реклама и связи с общественностью		1	42.04.01	0	0	0	0	0	0	0	0	0	0	0	0	0	0	0	0	0
Журналистика		1	42.04.02	0	0	0	0	0	0	0	0	0	0	0	0	0	0	0	0	0
Филология		1	45.04.01	0	0	0	0	0	0	0	0	0	0	0	0	0	0	0	0	0
Фундаментальная и прикладная лингвистика		1	45.04.03	0	0	0	0	0	0	0	0	0	0	0	0	0	0	0	0	0
История		1	46.04.01	0	0	0	0	0	0	0	0	0	0	0	0	0	0	0	0	0
Философия		1	47.04.01	0	0	0	0	0	0	0	0	0	0	0	0	0	0	0	0	0
Культурология		1	51.04.01	0	0	0	0	0	0	0	0	0	0	0	0	0	0	0	0	0
<b>Всего по программам бакалавриата, специалитета и магистратуры (сумма стр. 01–03; 05–07)</b>	<b>04</b>	<b>X</b>	<b>X</b>	<b>0</b>	<b>0</b>	<b>0</b>	<b>0</b>	<b>0</b>	<b>0</b>	<b>0</b>	<b>0</b>	<b>0</b>	<b>0</b>	<b>0</b>	<b>0</b>	<b>0</b>	<b>0</b>	<b>0</b>	<b>0</b>	<b>0</b>
в том числе обучались за счет бюджетных ассигнований:																				
федерального бюджета	05	X	X	0	0	0	0	0	0	0	0	0	0	0	0	0	0	0	0	0
бюджета субъекта РФ	06	X	X	0	0	0	0	0	0	0	0	0	0	0	0	0	0	0	0	0



**Очное обучение**

1	2	3	4	17	18	19	20	21	22	23	24	25	26	27	28	29	30	31	32	33
местного бюджета	07	X	X	0	0	0	0	0	0	0	0	0	0	0	0	0	0	0	0	0



Очное обучение

2.12. Распределение численности студентов, приема и выпуска по гражданству

Код по ОКЕИ: человек – 792

Наименование показателей	№ строки	Код государства по ОКСМ	Программы бакалавриата														
			Принято – всего (сумма гр. 5–8)	в том числе на обучение				Численность студентов – всего (сумма гр. 10–13)	в том числе обучаются				Выпуск – всего (сумма гр. 15–18)	в том числе обучались			
				за счет бюджетных ассигнований			по договорам об оказании платных образовательных услуг		за счет бюджетных ассигнований			по договорам об оказании платных образовательных услуг		за счет бюджетных ассигнований			по договорам об оказании платных образовательных услуг
				федерального бюджета	бюджета субъекта РФ	местного бюджета			федерального бюджета	бюджета субъекта РФ	местного бюджета			федерального бюджета	бюджета субъекта РФ	местного бюджета	
1	2	3	4	5	6	7	8	9	10	11	12	13	14	15	16	17	18
<b>Студенты, обучающиеся на условиях общего приема – всего (сумма стр. 02, 03, 04)</b>	<b>01</b>	<b>X</b>	<b>7043</b>	<b>2980</b>	<b>0</b>	<b>0</b>	<b>4063</b>	<b>20933</b>	<b>12196</b>	<b>0</b>	<b>0</b>	<b>8737</b>	<b>3406</b>	<b>2297</b>	<b>0</b>	<b>0</b>	<b>1109</b>
в том числе:																	
граждане Российской Федерации	02	643	6994	2972	0	0	4022	20797	12162	0	0	8635	3377	2280	0	0	1097
граждане иностранных государств – всего	03	X	49	8	0	0	41	136	34	0	0	102	29	17	0	0	12
в том числе из иностранных государств:																	
Азербайджанская Республика		031	1	0	0	0	1	4	1	0	0	3	1	0	0	0	1
Республика Армения		051	2	0	0	0	2	5	0	0	0	5	1	1	0	0	0
Республика Беларусь		112	14	4	0	0	10	29	10	0	0	19	0	0	0	0	0
Грузия		268	2	1	0	0	1	2	1	0	0	1	0	0	0	0	0
Республика Казахстан		398	8	0	0	0	8	24	6	0	0	18	8	3	0	0	5
Киргизская Республика		417	0	0	0	0	0	2	1	0	0	1	0	0	0	0	0
Латвийская Республика		428	1	0	0	0	1	3	0	0	0	3	1	0	0	0	1
Литовская Республика		440	1	0	0	0	1	1	0	0	0	1	0	0	0	0	0
Республика Молдова		498	1	0	0	0	1	8	3	0	0	5	0	0	0	0	0
Республика Таджикистан		762	0	0	0	0	0	1	1	0	0	0	0	0	0	0	0
Туркменистан		795	1	0	0	0	1	1	0	0	0	1	0	0	0	0	0
Республика Узбекистан		860	4	0	0	0	4	11	1	0	0	10	3	1	0	0	2
Украина		804	6	3	0	0	3	22	8	0	0	14	13	11	0	0	2
Эстонская Республика		233	1	0	0	0	1	2	0	0	0	2	0	0	0	0	0
Сейшелы		690	0	0	0	0	0	0	0	0	0	0	0	0	0	0	0
Тунис		788	1	0	0	0	1	1	0	0	0	1	0	0	0	0	0
Гана		288	0	0	0	0	0	0	0	0	0	0	0	0	0	0	0
Мексика		484	0	0	0	0	0	0	0	0	0	0	0	0	0	0	0
Колумбия		170	0	0	0	0	0	0	0	0	0	0	0	0	0	0	0
Канада		124	0	0	0	0	0	0	0	0	0	0	0	0	0	0	0
Соединенные Штаты		840	0	0	0	0	0	0	0	0	0	0	0	0	0	0	0
Китай		156	0	0	0	0	0	0	0	0	0	0	0	0	0	0	0
Корея, республика		410	1	0	0	0	1	3	0	0	0	3	0	0	0	0	0
Бангладеш		050	0	0	0	0	0	0	0	0	0	0	0	0	0	0	0
Индия		356	0	0	0	0	0	0	0	0	0	0	0	0	0	0	0
Пакистан		586	0	0	0	0	0	0	0	0	0	0	0	0	0	0	0
Вьетнам		704	3	0	0	0	3	7	0	0	0	7	2	1	0	0	1
Индонезия		360	0	0	0	0	0	0	0	0	0	0	0	0	0	0	0

**Очное обучение**

1	2	3	4	5	6	7	8	9	10	11	12	13	14	15	16	17	18
Мьянма		104	0	0	0	0	0	0	0	0	0	0	0	0	0	0	0
Израиль		376	2	0	0	0	2	6	2	0	0	4	0	0	0	0	0
Турция		792	0	0	0	0	0	0	0	0	0	0	0	0	0	0	0
Болгария		100	0	0	0	0	0	1	0	0	0	1	0	0	0	0	0
Польша		616	0	0	0	0	0	0	0	0	0	0	0	0	0	0	0
Словакия		703	0	0	0	0	0	0	0	0	0	0	0	0	0	0	0
Ирландия		372	0	0	0	0	0	0	0	0	0	0	0	0	0	0	0
Норвегия		578	0	0	0	0	0	0	0	0	0	0	0	0	0	0	0
Соединенное Королевство		826	0	0	0	0	0	0	0	0	0	0	0	0	0	0	0
Швеция		752	0	0	0	0	0	0	0	0	0	0	0	0	0	0	0
Финляндия		246	0	0	0	0	0	0	0	0	0	0	0	0	0	0	0
Греция		300	0	0	0	0	0	0	0	0	0	0	0	0	0	0	0
Испания		724	0	0	0	0	0	0	0	0	0	0	0	0	0	0	0
Италия		380	0	0	0	0	0	0	0	0	0	0	0	0	0	0	0
Сербия и Черногория		891	0	0	0	0	0	3	0	0	0	3	0	0	0	0	0
Австрия		040	0	0	0	0	0	0	0	0	0	0	0	0	0	0	0
Германия		276	0	0	0	0	0	0	0	0	0	0	0	0	0	0	0
Нидерланды		528	0	0	0	0	0	0	0	0	0	0	0	0	0	0	0
Франция		250	0	0	0	0	0	0	0	0	0	0	0	0	0	0	0
Швейцария		756	0	0	0	0	0	0	0	0	0	0	0	0	0	0	0
Австралия		036	0	0	0	0	0	0	0	0	0	0	0	0	0	0	0
лица без гражданства	04	X	0	0	0	0	0	0	0	0	0	0	0	0	0	0	0
<b>Кроме того, иностранные граждане и лица без гражданства, обучающиеся в соответствии с международными договорами Российской Федерации, с федеральными законами или установленной Правительством Российской Федерации квотой – всего (сумма строк 06, 07)</b>	<b>05</b>	<b>X</b>	<b>454</b>	<b>454</b>	<b>0</b>	<b>0</b>	<b>X</b>	<b>1178</b>	<b>1178</b>	<b>0</b>	<b>0</b>	<b>X</b>	<b>37</b>	<b>37</b>	<b>0</b>	<b>0</b>	<b>X</b>
в том числе:																	
граждане иностранных государств – всего	06	X	454	454	0	0	X	1178	1178	0	0	X	37	37	0	0	X
в том числе из иностранных государств:																	
Республика Абхазия		895	0	0	0	0	X	1	1	0	0	X	0	0	0	0	X
Азербайджанская Республика		031	2	2	0	0	X	4	4	0	0	X	1	1	0	0	X
Республика Армения		051	15	15	0	0	X	66	66	0	0	X	2	2	0	0	X
Республика Беларусь		112	22	22	0	0	X	50	50	0	0	X	0	0	0	0	X
Грузия		268	2	2	0	0	X	5	5	0	0	X	0	0	0	0	X
Республика Казахстан		398	69	69	0	0	X	137	137	0	0	X	4	4	0	0	X
Киргизская Республика		417	35	35	0	0	X	86	86	0	0	X	1	1	0	0	X
Латвийская Республика		428	12	12	0	0	X	29	29	0	0	X	2	2	0	0	X
Литовская Республика		440	2	2	0	0	X	5	5	0	0	X	0	0	0	0	X
Республика Молдова		498	78	78	0	0	X	234	234	0	0	X	14	14	0	0	X
Республика Таджикистан		762	60	60	0	0	X	94	94	0	0	X	0	0	0	0	X
Туркменистан		795	0	0	0	0	X	1	1	0	0	X	1	1	0	0	X
Республика Узбекистан		860	88	88	0	0	X	273	273	0	0	X	4	4	0	0	X



Очное обучение

1	2	3	4	5	6	7	8	9	10	11	12	13	14	15	16	17	18
Украина		804	20	20	0	0	X	117	117	0	0	X	5	5	0	0	X
Эстонская Республика		233	5	5	0	0	X	11	11	0	0	X	2	2	0	0	X
Кения		404	0	0	0	0	X	0	0	0	0	X	0	0	0	0	X
Мадагаскар		450	1	1	0	0	X	1	1	0	0	X	0	0	0	0	X
Уганда		800	0	0	0	0	X	0	0	0	0	X	0	0	0	0	X
Эфиопия		231	0	0	0	0	X	0	0	0	0	X	0	0	0	0	X
Конго, демократическая республика		180	1	1	0	0	X	1	1	0	0	X	0	0	0	0	X
Египет		818	0	0	0	0	X	1	1	0	0	X	0	0	0	0	X
Марокко		504	0	0	0	0	X	1	1	0	0	X	0	0	0	0	X
Судан		736	0	0	0	0	X	0	0	0	0	X	0	0	0	0	X
Тунис		788	0	0	0	0	X	0	0	0	0	X	0	0	0	0	X
Гана		288	0	0	0	0	X	0	0	0	0	X	0	0	0	0	X
Нигерия		566	0	0	0	0	X	0	0	0	0	X	0	0	0	0	X
Мексика		484	0	0	0	0	X	0	0	0	0	X	0	0	0	0	X
Эль-Сальвадор		222	0	0	0	0	X	0	0	0	0	X	0	0	0	0	X
Боливия		068	1	1	0	0	X	1	1	0	0	X	0	0	0	0	X
Бразилия		076	2	2	0	0	X	3	3	0	0	X	0	0	0	0	X
Венесуэла		862	1	1	0	0	X	1	1	0	0	X	0	0	0	0	X
Колумбия		170	0	0	0	0	X	0	0	0	0	X	0	0	0	0	X
Чили		152	0	0	0	0	X	0	0	0	0	X	0	0	0	0	X
Эквадор		218	0	0	0	0	X	0	0	0	0	X	0	0	0	0	X
Канада		124	0	0	0	0	X	0	0	0	0	X	0	0	0	0	X
Соединенные Штаты		840	1	1	0	0	X	0	0	0	0	X	0	0	0	0	X
Тайвань (Китай)		158	0	0	0	0	X	0	0	0	0	X	0	0	0	0	X
Китай		156	1	1	0	0	X	1	1	0	0	X	0	0	0	0	X
Корея, республика		410	4	4	0	0	X	6	6	0	0	X	0	0	0	0	X
Монголия		496	16	16	0	0	X	16	16	0	0	X	0	0	0	0	X
Япония		392	0	0	0	0	X	0	0	0	0	X	0	0	0	0	X
Афганистан		004	0	0	0	0	X	0	0	0	0	X	0	0	0	0	X
Бангладеш		050	0	0	0	0	X	0	0	0	0	X	0	0	0	0	X
Индия		356	0	0	0	0	X	1	1	0	0	X	0	0	0	0	X
Иран, исламская республика		364	0	0	0	0	X	0	0	0	0	X	0	0	0	0	X
Пакистан		586	0	0	0	0	X	0	0	0	0	X	0	0	0	0	X
Шри-Ланка		144	1	1	0	0	X	1	1	0	0	X	0	0	0	0	X
Вьетнам		704	1	1	0	0	X	2	2	0	0	X	0	0	0	0	X
Индонезия		360	0	0	0	0	X	0	0	0	0	X	0	0	0	0	X
Мьянма		104	0	0	0	0	X	0	0	0	0	X	0	0	0	0	X
Таиланд		764	0	0	0	0	X	0	0	0	0	X	0	0	0	0	X
Израиль		376	1	1	0	0	X	2	2	0	0	X	0	0	0	0	X
Ирак		368	0	0	0	0	X	0	0	0	0	X	0	0	0	0	X
Ливан		422	1	1	0	0	X	1	1	0	0	X	0	0	0	0	X
Палестинская территория, оккупированная		275	2	2	0	0	X	2	2	0	0	X	0	0	0	0	X



**Очное обучение**

1	2	3	4	5	6	7	8	9	10	11	12	13	14	15	16	17	18
Сирийская Арабская Республика		760	2	2	0	0	X	1	1	0	0	X	0	0	0	0	X
Турция		792	0	0	0	0	X	1	1	0	0	X	0	0	0	0	X
Болгария		100	6	6	0	0	X	8	8	0	0	X	0	0	0	0	X
Венгрия		348	0	0	0	0	X	1	1	0	0	X	0	0	0	0	X
Польша		616	0	0	0	0	X	1	1	0	0	X	0	0	0	0	X
Румыния		642	0	0	0	0	X	0	0	0	0	X	0	0	0	0	X
Словакия		703	1	1	0	0	X	3	3	0	0	X	0	0	0	0	X
Норвегия		578	0	0	0	0	X	0	0	0	0	X	0	0	0	0	X
Соединенное Королевство		826	0	0	0	0	X	0	0	0	0	X	0	0	0	0	X
Финляндия		246	0	0	0	0	X	0	0	0	0	X	0	0	0	0	X
Босния и Герцеговина		070	0	0	0	0	X	1	1	0	0	X	0	0	0	0	X
Испания		724	0	0	0	0	X	2	2	0	0	X	0	0	0	0	X
Италия		380	0	0	0	0	X	0	0	0	0	X	0	0	0	0	X
Сербия и Черногория		891	1	1	0	0	X	3	3	0	0	X	1	1	0	0	X
Австрия		040	0	0	0	0	X	1	1	0	0	X	0	0	0	0	X
Германия		276	0	0	0	0	X	2	2	0	0	X	0	0	0	0	X
Нидерланды		528	0	0	0	0	X	0	0	0	0	X	0	0	0	0	X
Франция		250	0	0	0	0	X	0	0	0	0	X	0	0	0	0	X
Швейцария		756	0	0	0	0	X	0	0	0	0	X	0	0	0	0	X
лица без гражданства	07	X	0	0	0	0	X	0	0	0	0	X	0	0	0	0	X



Очное обучение

Продолжение подраздела 2.12

Наименование показателей	№ строки	Код государства по ОКСМ	Программы специалитета														
			Принято – всего (сумма гр. 20–23)	в том числе на обучение				Численность студентов – всего (сумма гр. 25–28)	в том числе обучаются				Выпуск – всего (сумма гр. 30–33)	в том числе обучались			
				за счет бюджетных ассигнований			по договорам об оказании платных образовательных услуг		за счет бюджетных ассигнований			по договорам об оказании платных образовательных услуг		за счет бюджетных ассигнований			по договорам об оказании платных образовательных услуг
				федерального бюджета	бюджета субъекта РФ	местного бюджета			федерального бюджета	бюджета субъекта РФ	местного бюджета			федерального бюджета	бюджета субъекта РФ	местного бюджета	
1	2	3	19	20	21	22	23	24	25	26	27	28	29	30	31	32	33
<b>Студенты, обучающиеся на условиях общего приема – всего (сумма стр. 02, 03, 04)</b>	<b>01</b>	<b>X</b>	<b>66</b>	<b>29</b>	<b>0</b>	<b>0</b>	<b>37</b>	<b>204</b>	<b>149</b>	<b>0</b>	<b>0</b>	<b>55</b>	<b>27</b>	<b>10</b>	<b>0</b>	<b>0</b>	<b>17</b>
в том числе:																	
граждане Российской Федерации	02	643	65	29	0	0	36	203	149	0	0	54	27	10	0	0	17
граждане иностранных государств – всего	03	X	1	0	0	0	1	1	0	0	0	1	0	0	0	0	0
в том числе из иностранных государств:																	
Азербайджанская Республика		031	0	0	0	0	0	0	0	0	0	0	0	0	0	0	0
Республика Армения		051	1	0	0	0	1	1	0	0	0	1	0	0	0	0	0
Республика Беларусь		112	0	0	0	0	0	0	0	0	0	0	0	0	0	0	0
Грузия		268	0	0	0	0	0	0	0	0	0	0	0	0	0	0	0
Республика Казахстан		398	0	0	0	0	0	0	0	0	0	0	0	0	0	0	0
Киргизская Республика		417	0	0	0	0	0	0	0	0	0	0	0	0	0	0	0
Латвийская Республика		428	0	0	0	0	0	0	0	0	0	0	0	0	0	0	0
Литовская Республика		440	0	0	0	0	0	0	0	0	0	0	0	0	0	0	0
Республика Молдова		498	0	0	0	0	0	0	0	0	0	0	0	0	0	0	0
Республика Таджикистан		762	0	0	0	0	0	0	0	0	0	0	0	0	0	0	0
Туркменистан		795	0	0	0	0	0	0	0	0	0	0	0	0	0	0	0
Республика Узбекистан		860	0	0	0	0	0	0	0	0	0	0	0	0	0	0	0
Украина		804	0	0	0	0	0	0	0	0	0	0	0	0	0	0	0
Эстонская Республика		233	0	0	0	0	0	0	0	0	0	0	0	0	0	0	0
Сейшелы		690	0	0	0	0	0	0	0	0	0	0	0	0	0	0	0
Тунис		788	0	0	0	0	0	0	0	0	0	0	0	0	0	0	0
Гана		288	0	0	0	0	0	0	0	0	0	0	0	0	0	0	0
Мексика		484	0	0	0	0	0	0	0	0	0	0	0	0	0	0	0
Колумбия		170	0	0	0	0	0	0	0	0	0	0	0	0	0	0	0
Канада		124	0	0	0	0	0	0	0	0	0	0	0	0	0	0	0
Соединенные Штаты		840	0	0	0	0	0	0	0	0	0	0	0	0	0	0	0
Китай		156	0	0	0	0	0	0	0	0	0	0	0	0	0	0	0
Корея, республика		410	0	0	0	0	0	0	0	0	0	0	0	0	0	0	0
Бангладеш		050	0	0	0	0	0	0	0	0	0	0	0	0	0	0	0
Индия		356	0	0	0	0	0	0	0	0	0	0	0	0	0	0	0
Пакистан		586	0	0	0	0	0	0	0	0	0	0	0	0	0	0	0
Вьетнам		704	0	0	0	0	0	0	0	0	0	0	0	0	0	0	0
Индонезия		360	0	0	0	0	0	0	0	0	0	0	0	0	0	0	0

**Очное обучение**

1	2	3	19	20	21	22	23	24	25	26	27	28	29	30	31	32	33
Мьянма		104	0	0	0	0	0	0	0	0	0	0	0	0	0	0	0
Израиль		376	0	0	0	0	0	0	0	0	0	0	0	0	0	0	0
Турция		792	0	0	0	0	0	0	0	0	0	0	0	0	0	0	0
Болгария		100	0	0	0	0	0	0	0	0	0	0	0	0	0	0	0
Польша		616	0	0	0	0	0	0	0	0	0	0	0	0	0	0	0
Словакия		703	0	0	0	0	0	0	0	0	0	0	0	0	0	0	0
Ирландия		372	0	0	0	0	0	0	0	0	0	0	0	0	0	0	0
Норвегия		578	0	0	0	0	0	0	0	0	0	0	0	0	0	0	0
Соединенное Королевство		826	0	0	0	0	0	0	0	0	0	0	0	0	0	0	0
Швеция		752	0	0	0	0	0	0	0	0	0	0	0	0	0	0	0
Финляндия		246	0	0	0	0	0	0	0	0	0	0	0	0	0	0	0
Греция		300	0	0	0	0	0	0	0	0	0	0	0	0	0	0	0
Испания		724	0	0	0	0	0	0	0	0	0	0	0	0	0	0	0
Италия		380	0	0	0	0	0	0	0	0	0	0	0	0	0	0	0
Сербия и Черногория		891	0	0	0	0	0	0	0	0	0	0	0	0	0	0	0
Австрия		040	0	0	0	0	0	0	0	0	0	0	0	0	0	0	0
Германия		276	0	0	0	0	0	0	0	0	0	0	0	0	0	0	0
Нидерланды		528	0	0	0	0	0	0	0	0	0	0	0	0	0	0	0
Франция		250	0	0	0	0	0	0	0	0	0	0	0	0	0	0	0
Швейцария		756	0	0	0	0	0	0	0	0	0	0	0	0	0	0	0
Австралия		036	0	0	0	0	0	0	0	0	0	0	0	0	0	0	0
лица без гражданства	04	X	0	0	0	0	0	0	0	0	0	0	0	0	0	0	0
<b>Кроме того, иностранные граждане и лица без гражданства, обучающиеся в соответствии с международными договорами Российской Федерации, с федеральными законами или установленной Правительством Российской Федерации квотой – всего (сумма строк 06, 07)</b>	<b>05</b>	<b>X</b>	<b>3</b>	<b>3</b>	<b>0</b>	<b>0</b>	<b>0</b>	<b>4</b>	<b>4</b>	<b>0</b>	<b>0</b>	<b>0</b>	<b>0</b>	<b>0</b>	<b>0</b>	<b>0</b>	<b>0</b>
в том числе:																	
граждане иностранных государств – всего	06	X	3	3	0	0	0	4	4	0	0	0	0	0	0	0	0
в том числе из иностранных государств:																	
Республика Абхазия		895	0	0	0	0	0	0	0	0	0	0	0	0	0	0	0
Азербайджанская Республика		031	0	0	0	0	0	0	0	0	0	0	0	0	0	0	0
Республика Армения		051	0	0	0	0	0	0	0	0	0	0	0	0	0	0	0
Республика Беларусь		112	0	0	0	0	0	0	0	0	0	0	0	0	0	0	0
Грузия		268	0	0	0	0	0	0	0	0	0	0	0	0	0	0	0
Республика Казахстан		398	1	1	0	0	0	1	1	0	0	0	0	0	0	0	0
Киргизская Республика		417	0	0	0	0	0	0	0	0	0	0	0	0	0	0	0
Латвийская Республика		428	0	0	0	0	0	0	0	0	0	0	0	0	0	0	0
Литовская Республика		440	0	0	0	0	0	0	0	0	0	0	0	0	0	0	0
Республика Молдова		498	0	0	0	0	0	0	0	0	0	0	0	0	0	0	0
Республика Таджикистан		762	2	2	0	0	0	2	2	0	0	0	0	0	0	0	0
Туркменистан		795	0	0	0	0	0	0	0	0	0	0	0	0	0	0	0
Республика Узбекистан		860	0	0	0	0	0	0	0	0	0	0	0	0	0	0	0



Очное обучение

1	2	3	19	20	21	22	23	24	25	26	27	28	29	30	31	32	33
Украина		804	0	0	0	0	0	1	1	0	0	0	0	0	0	0	0
Эстонская Республика		233	0	0	0	0	0	0	0	0	0	0	0	0	0	0	0
Кения		404	0	0	0	0	0	0	0	0	0	0	0	0	0	0	0
Мадагаскар		450	0	0	0	0	0	0	0	0	0	0	0	0	0	0	0
Уганда		800	0	0	0	0	0	0	0	0	0	0	0	0	0	0	0
Эфиопия		231	0	0	0	0	0	0	0	0	0	0	0	0	0	0	0
Конго, демократическая республика		180	0	0	0	0	0	0	0	0	0	0	0	0	0	0	0
Египет		818	0	0	0	0	0	0	0	0	0	0	0	0	0	0	0
Марокко		504	0	0	0	0	0	0	0	0	0	0	0	0	0	0	0
Судан		736	0	0	0	0	0	0	0	0	0	0	0	0	0	0	0
Тунис		788	0	0	0	0	0	0	0	0	0	0	0	0	0	0	0
Гана		288	0	0	0	0	0	0	0	0	0	0	0	0	0	0	0
Нигерия		566	0	0	0	0	0	0	0	0	0	0	0	0	0	0	0
Мексика		484	0	0	0	0	0	0	0	0	0	0	0	0	0	0	0
Эль-Сальвадор		222	0	0	0	0	0	0	0	0	0	0	0	0	0	0	0
Боливия		068	0	0	0	0	0	0	0	0	0	0	0	0	0	0	0
Бразилия		076	0	0	0	0	0	0	0	0	0	0	0	0	0	0	0
Венесуэла		862	0	0	0	0	0	0	0	0	0	0	0	0	0	0	0
Колумбия		170	0	0	0	0	0	0	0	0	0	0	0	0	0	0	0
Чили		152	0	0	0	0	0	0	0	0	0	0	0	0	0	0	0
Эквадор		218	0	0	0	0	0	0	0	0	0	0	0	0	0	0	0
Канада		124	0	0	0	0	0	0	0	0	0	0	0	0	0	0	0
Соединенные Штаты		840	0	0	0	0	0	0	0	0	0	0	0	0	0	0	0
Тайвань (Китай)		158	0	0	0	0	0	0	0	0	0	0	0	0	0	0	0
Китай		156	0	0	0	0	0	0	0	0	0	0	0	0	0	0	0
Корея, республика		410	0	0	0	0	0	0	0	0	0	0	0	0	0	0	0
Монголия		496	0	0	0	0	0	0	0	0	0	0	0	0	0	0	0
Япония		392	0	0	0	0	0	0	0	0	0	0	0	0	0	0	0
Афганистан		004	0	0	0	0	0	0	0	0	0	0	0	0	0	0	0
Бангладеш		050	0	0	0	0	0	0	0	0	0	0	0	0	0	0	0
Индия		356	0	0	0	0	0	0	0	0	0	0	0	0	0	0	0
Иран, исламская республика		364	0	0	0	0	0	0	0	0	0	0	0	0	0	0	0
Пакистан		586	0	0	0	0	0	0	0	0	0	0	0	0	0	0	0
Шри-Ланка		144	0	0	0	0	0	0	0	0	0	0	0	0	0	0	0
Вьетнам		704	0	0	0	0	0	0	0	0	0	0	0	0	0	0	0
Индонезия		360	0	0	0	0	0	0	0	0	0	0	0	0	0	0	0
Мьянма		104	0	0	0	0	0	0	0	0	0	0	0	0	0	0	0
Таиланд		764	0	0	0	0	0	0	0	0	0	0	0	0	0	0	0
Израиль		376	0	0	0	0	0	0	0	0	0	0	0	0	0	0	0
Ирак		368	0	0	0	0	0	0	0	0	0	0	0	0	0	0	0
Ливан		422	0	0	0	0	0	0	0	0	0	0	0	0	0	0	0
Палестинская территория, оккупированная		275	0	0	0	0	0	0	0	0	0	0	0	0	0	0	0





**Очное обучение**

1	2	3	19	20	21	22	23	24	25	26	27	28	29	30	31	32	33
Сирийская Арабская Республика		760	0	0	0	0	0	0	0	0	0	0	0	0	0	0	0
Турция		792	0	0	0	0	0	0	0	0	0	0	0	0	0	0	0
Болгария		100	0	0	0	0	0	0	0	0	0	0	0	0	0	0	0
Венгрия		348	0	0	0	0	0	0	0	0	0	0	0	0	0	0	0
Польша		616	0	0	0	0	0	0	0	0	0	0	0	0	0	0	0
Румыния		642	0	0	0	0	0	0	0	0	0	0	0	0	0	0	0
Словакия		703	0	0	0	0	0	0	0	0	0	0	0	0	0	0	0
Норвегия		578	0	0	0	0	0	0	0	0	0	0	0	0	0	0	0
Соединенное Королевство		826	0	0	0	0	0	0	0	0	0	0	0	0	0	0	0
Финляндия		246	0	0	0	0	0	0	0	0	0	0	0	0	0	0	0
Босния и Герцеговина		070	0	0	0	0	0	0	0	0	0	0	0	0	0	0	0
Испания		724	0	0	0	0	0	0	0	0	0	0	0	0	0	0	0
Италия		380	0	0	0	0	0	0	0	0	0	0	0	0	0	0	0
Сербия и Черногория		891	0	0	0	0	0	0	0	0	0	0	0	0	0	0	0
Австрия		040	0	0	0	0	0	0	0	0	0	0	0	0	0	0	0
Германия		276	0	0	0	0	0	0	0	0	0	0	0	0	0	0	0
Нидерланды		528	0	0	0	0	0	0	0	0	0	0	0	0	0	0	0
Франция		250	0	0	0	0	0	0	0	0	0	0	0	0	0	0	0
Швейцария		756	0	0	0	0	0	0	0	0	0	0	0	0	0	0	0
лица без гражданства	07	X	0	0	0	0	0	0	0	0	0	0	0	0	0	0	0



Очное обучение

Продолжение подраздела 2.12

Наименование показателей	№ строки	Код государства по ОКСМ	Программы магистратуры														
			Принято – всего (сумма гр. 35–38)	в том числе на обучение				Численность студентов – всего (сумма гр. 40–43)	в том числе обучаются				Выпуск – всего (сумма гр. 45–48)	в том числе обучались			
				за счет бюджетных ассигнований			по договорам об оказании платных образовательных услуг		за счет бюджетных ассигнований			по договорам об оказании платных образовательных услуг		за счет бюджетных ассигнований			по договорам об оказании платных образовательных услуг
				федерального бюджета	бюджета субъекта РФ	местного бюджета			федерального бюджета	бюджета субъекта РФ	местного бюджета			федерального бюджета	бюджета субъекта РФ	местного бюджета	
1	2	3	34	35	36	37	38	39	40	41	42	43	44	45	46	47	48
<b>Студенты, обучающиеся на условиях общего приема – всего (сумма стр. 02, 03, 04)</b>	<b>01</b>	<b>X</b>	<b>3476</b>	<b>2496</b>	<b>0</b>	<b>0</b>	<b>980</b>	<b>6529</b>	<b>4985</b>	<b>0</b>	<b>0</b>	<b>1544</b>	<b>1935</b>	<b>1612</b>	<b>0</b>	<b>0</b>	<b>323</b>
в том числе:																	
граждане Российской Федерации	02	643	3343	2453	0	0	890	6291	4879	0	0	1412	1860	1567	0	0	293
граждане иностранных государств – всего	03	X	133	43	0	0	90	238	106	0	0	132	75	45	0	0	30
в том числе из иностранных государств:																	
Азербайджанская Республика		031	0	0	0	0	0	1	1	0	0	0	0	0	0	0	0
Республика Армения		051	7	1	0	0	6	8	2	0	0	6	1	0	0	0	1
Республика Беларусь		112	13	10	0	0	3	29	23	0	0	6	16	13	0	0	3
Грузия		268	1	0	0	0	1	1	0	0	0	1	0	0	0	0	0
Республика Казахстан		398	22	18	0	0	4	49	40	0	0	9	14	10	0	0	4
Киргизская Республика		417	1	0	0	0	1	3	2	0	0	1	2	2	0	0	0
Латвийская Республика		428	2	1	0	0	1	2	1	0	0	1	0	0	0	0	0
Литовская Республика		440	4	0	0	0	4	6	0	0	0	6	0	0	0	0	0
Республика Молдова		498	0	0	0	0	0	3	3	0	0	0	1	1	0	0	0
Республика Таджикистан		762	0	0	0	0	0	4	4	0	0	0	0	0	0	0	0
Туркменистан		795	0	0	0	0	0	1	0	0	0	1	1	1	0	0	0
Республика Узбекистан		860	11	6	0	0	5	16	9	0	0	7	3	3	0	0	0
Украина		804	10	7	0	0	3	28	21	0	0	7	17	15	0	0	2
Эстонская Республика		233	1	0	0	0	1	1	0	0	0	1	0	0	0	0	0
Сейшелы		690	1	0	0	0	1	0	0	0	0	0	0	0	0	0	0
Тунис		788	0	0	0	0	0	0	0	0	0	0	0	0	0	0	0
Гана		288	6	0	0	0	6	5	0	0	0	5	0	0	0	0	0
Мексика		484	0	0	0	0	0	1	0	0	0	1	0	0	0	0	0
Колумбия		170	0	0	0	0	0	1	0	0	0	1	0	0	0	0	0
Канада		124	1	0	0	0	1	1	0	0	0	1	0	0	0	0	0
Соединенные Штаты		840	7	0	0	0	7	7	0	0	0	7	4	0	0	0	4
Китай		156	8	0	0	0	8	13	0	0	0	13	0	0	0	0	0
Корея, республика		410	1	0	0	0	1	1	0	0	0	1	0	0	0	0	0
Бангладеш		050	1	0	0	0	1	1	0	0	0	1	0	0	0	0	0
Индия		356	3	0	0	0	3	4	0	0	0	4	0	0	0	0	0
Пакистан		586	1	0	0	0	1	1	0	0	0	1	0	0	0	0	0
Вьетнам		704	2	0	0	0	2	3	0	0	0	3	0	0	0	0	0
Индонезия		360	1	0	0	0	1	2	0	0	0	2	0	0	0	0	0

Очное обучение

1	2	3	19	20	21	22	23	24	25	26	27	28	29	30	31	32	33
Мьянма		104	2	0	0	0	2	4	0	0	0	4	0	0	0	0	0
Израиль		376	1	0	0	0	1	1	0	0	0	1	0	0	0	0	0
Турция		792	0	0	0	0	0	2	0	0	0	2	0	0	0	0	0
Болгария		100	0	0	0	0	0	0	0	0	0	0	0	0	0	0	0
Польша		616	0	0	0	0	0	0	0	0	0	0	1	0	0	0	1
Словакия		703	0	0	0	0	0	1	0	0	0	1	0	0	0	0	0
Ирландия		372	1	0	0	0	1	1	0	0	0	1	0	0	0	0	0
Норвегия		578	1	0	0	0	1	1	0	0	0	1	0	0	0	0	0
Соединенное Королевство		826	5	0	0	0	5	7	0	0	0	7	3	0	0	0	3
Швеция		752	2	0	0	0	2	0	0	0	0	0	0	0	0	0	0
Финляндия		246	0	0	0	0	0	0	0	0	0	0	1	0	0	0	1
Греция		300	0	0	0	0	0	2	0	0	0	2	0	0	0	0	0
Испания		724	0	0	0	0	0	1	0	0	0	1	0	0	0	0	0
Италия		380	2	0	0	0	2	8	0	0	0	8	1	0	0	0	1
Сербия и Черногория		891	3	0	0	0	3	2	0	0	0	2	0	0	0	0	0
Австрия		040	1	0	0	0	1	1	0	0	0	1	1	0	0	0	1
Германия		276	4	0	0	0	4	5	0	0	0	5	6	0	0	0	6
Нидерланды		528	0	0	0	0	0	1	0	0	0	1	0	0	0	0	0
Франция		250	5	0	0	0	5	7	0	0	0	7	2	0	0	0	2
Швейцария		756	1	0	0	0	1	1	0	0	0	1	0	0	0	0	0
Австралия		036	1	0	0	0	1	1	0	0	0	1	1	0	0	0	1
лица без гражданства	04	X	0	0	0	0	0	0	0	0	0	0	0	0	0	0	0
<b>Кроме того, иностранные граждане и лица без гражданства, обучающиеся в соответствии с международными договорами Российской Федерации, с федеральными законами или установленной Правительством Российской Федерации квотой – всего (сумма строк 06, 07)</b>	<b>05</b>	<b>X</b>	<b>277</b>	<b>277</b>	<b>0</b>	<b>0</b>	<b>0</b>	<b>513</b>	<b>513</b>	<b>0</b>	<b>0</b>	<b>0</b>	<b>144</b>	<b>144</b>	<b>0</b>	<b>0</b>	<b>0</b>
в том числе:																	
граждане иностранных государств – всего	06	X	277	277	0	0	0	513	513	0	0	0	144	144	0	0	0
в том числе из иностранных государств:																	
Республика Абхазия		895	0	0	0	0	0	0	0	0	0	0	0	0	0	0	0
Азербайджанская Республика		031	2	2	0	0	0	4	4	0	0	0	0	0	0	0	0
Республика Армения		051	12	12	0	0	0	23	23	0	0	0	10	10	0	0	0
Республика Беларусь		112	16	16	0	0	0	25	25	0	0	0	8	8	0	0	0
Грузия		268	0	0	0	0	0	1	1	0	0	0	0	0	0	0	0
Республика Казахстан		398	27	27	0	0	0	55	55	0	0	0	13	13	0	0	0
Киргизская Республика		417	23	23	0	0	0	48	48	0	0	0	7	7	0	0	0
Латвийская Республика		428	7	7	0	0	0	11	11	0	0	0	4	4	0	0	0
Литовская Республика		440	1	1	0	0	0	1	1	0	0	0	2	2	0	0	0
Республика Молдова		498	14	14	0	0	0	28	28	0	0	0	10	10	0	0	0
Республика Таджикистан		762	7	7	0	0	0	31	31	0	0	0	3	3	0	0	0
Туркменистан		795	1	1	0	0	0	1	1	0	0	0	0	0	0	0	0
Республика Узбекистан		860	23	23	0	0	0	63	63	0	0	0	20	20	0	0	0

Очное обучение

1	2	3	19	20	21	22	23	24	25	26	27	28	29	30	31	32	33
Украина		804	24	24	0	0	0	53	53	0	0	0	23	23	0	0	0
Эстонская Республика		233	2	2	0	0	0	2	2	0	0	0	1	1	0	0	0
Кения		404	2	2	0	0	0	2	2	0	0	0	0	0	0	0	0
Мадагаскар		450	0	0	0	0	0	0	0	0	0	0	0	0	0	0	0
Уганда		800	0	0	0	0	0	1	1	0	0	0	0	0	0	0	0
Эфиопия		231	2	2	0	0	0	1	1	0	0	0	1	1	0	0	0
Конго, демократическая республика		180	0	0	0	0	0	0	0	0	0	0	0	0	0	0	0
Египет		818	0	0	0	0	0	0	0	0	0	0	0	0	0	0	0
Марокко		504	2	2	0	0	0	2	2	0	0	0	1	1	0	0	0
Судан		736	0	0	0	0	0	0	0	0	0	0	0	0	0	0	0
Тунис		788	1	1	0	0	0	1	1	0	0	0	0	0	0	0	0
Гана		288	21	21	0	0	0	30	30	0	0	0	1	1	0	0	0
Нигерия		566	9	9	0	0	0	10	10	0	0	0	0	0	0	0	0
Мексика		484	1	1	0	0	0	1	1	0	0	0	1	1	0	0	0
Эль-Сальвадор		222	1	1	0	0	0	1	1	0	0	0	0	0	0	0	0
Боливия		068	1	1	0	0	0	1	1	0	0	0	1	1	0	0	0
Бразилия		076	4	4	0	0	0	4	4	0	0	0	0	0	0	0	0
Венесуэла		862	0	0	0	0	0	0	0	0	0	0	0	0	0	0	0
Колумбия		170	0	0	0	0	0	1	1	0	0	0	0	0	0	0	0
Чили		152	0	0	0	0	0	0	0	0	0	0	1	1	0	0	0
Эквадор		218	2	2	0	0	0	1	1	0	0	0	0	0	0	0	0
Канада		124	1	1	0	0	0	2	2	0	0	0	0	0	0	0	0
Соединенные Штаты		840	2	2	0	0	0	9	9	0	0	0	3	3	0	0	0
Тайвань (Китай)		158	1	1	0	0	0	2	2	0	0	0	0	0	0	0	0
Китай		156	7	7	0	0	0	8	8	0	0	0	7	7	0	0	0
Корея, республика		410	2	2	0	0	0	3	3	0	0	0	0	0	0	0	0
Монголия		496	4	4	0	0	0	4	4	0	0	0	2	2	0	0	0
Япония		392	0	0	0	0	0	0	0	0	0	0	0	0	0	0	0
Афганистан		004	1	1	0	0	0	1	1	0	0	0	0	0	0	0	0
Бангладеш		050	1	1	0	0	0	1	1	0	0	0	0	0	0	0	0
Индия		356	4	4	0	0	0	8	8	0	0	0	1	1	0	0	0
Иран, исламская республика		364	3	3	0	0	0	4	4	0	0	0	0	0	0	0	0
Пакистан		586	2	2	0	0	0	5	5	0	0	0	3	3	0	0	0
Шри-Ланка		144	0	0	0	0	0	0	0	0	0	0	0	0	0	0	0
Вьетнам		704	1	1	0	0	0	1	1	0	0	0	1	1	0	0	0
Индонезия		360	6	6	0	0	0	11	11	0	0	0	2	2	0	0	0
Мьянма		104	0	0	0	0	0	1	1	0	0	0	1	1	0	0	0
Таиланд		764	1	1	0	0	0	2	2	0	0	0	1	1	0	0	0
Израиль		376	0	0	0	0	0	0	0	0	0	0	0	0	0	0	0
Ирак		368	2	2	0	0	0	0	0	0	0	0	0	0	0	0	0
Ливан		422	0	0	0	0	0	0	0	0	0	0	0	0	0	0	0
Палестинская территория, оккупированная		275	0	0	0	0	0	0	0	0	0	0	0	0	0	0	0



**Очное обучение**

1	2	3	19	20	21	22	23	24	25	26	27	28	29	30	31	32	33
Сирийская Арабская Республика		760	4	4	0	0	0	4	4	0	0	0	1	1	0	0	0
Турция		792	1	1	0	0	0	2	2	0	0	0	3	3	0	0	0
Болгария		100	2	2	0	0	0	6	6	0	0	0	0	0	0	0	0
Венгрия		348	2	2	0	0	0	2	2	0	0	0	1	1	0	0	0
Польша		616	0	0	0	0	0	1	1	0	0	0	1	1	0	0	0
Румыния		642	0	0	0	0	0	1	1	0	0	0	0	0	0	0	0
Словакия		703	3	3	0	0	0	3	3	0	0	0	0	0	0	0	0
Норвегия		578	1	1	0	0	0	1	1	0	0	0	0	0	0	0	0
Соединенное Королевство		826	2	2	0	0	0	2	2	0	0	0	1	1	0	0	0
Финляндия		246	0	0	0	0	0	1	1	0	0	0	0	0	0	0	0
Босния и Герцеговина		070	0	0	0	0	0	1	1	0	0	0	0	0	0	0	0
Испания		724	1	1	0	0	0	1	1	0	0	0	1	1	0	0	0
Италия		380	3	3	0	0	0	6	6	0	0	0	1	1	0	0	0
Сербия и Черногория		891	3	3	0	0	0	4	4	0	0	0	1	1	0	0	0
Австрия		040	2	2	0	0	0	5	5	0	0	0	6	6	0	0	0
Германия		276	6	6	0	0	0	6	6	0	0	0	0	0	0	0	0
Нидерланды		528	1	1	0	0	0	1	1	0	0	0	0	0	0	0	0
Франция		250	2	2	0	0	0	2	2	0	0	0	0	0	0	0	0
Швейцария		756	1	1	0	0	0	0	0	0	0	0	0	0	0	0	0
лица без гражданства	07	X	0	0	0	0	0	0	0	0	0	0	0	0	0	0	0



Очное обучение

**2.13. Распределение численности студентов, приема и выпуска по возрасту и полу**

(без учета студентов из числа граждан иностранных государств, принятых в соответствии с международными договорами Российской Федерации, федеральными законами или установленной Правительством Российской Федерации квотой на образование граждан и лиц без гражданства в Российской Федерации)

Код по ОКЕИ: человек – 792

Наименование показателей	№ строки	Программы бакалавриата						Программы специалитета						Программы магистратуры					
		Принято	из них женщины	Численность студентов	из них женщины	Выпуск	из них женщины	Принято	из них женщины	Численность студентов	из них женщины	Выпуск	из них женщины	Принято	из них женщины	Численность студентов	из них женщины	Выпуск	из них женщины
1	2	3	4	5	6	7	8	9	10	11	12	13	14	15	16	17	18	19	20
Всего	01	7043	4492	20933	12904	3406	2064	66	19	204	59	27	10	3476	2023	6529	3909	1935	1158
В возрасте (число полных лет на 1 января следующего календарного года) моложе 15 лет	02	-	-	-	-	-	-	-	-	-	-	-	-	-	-	-	-	-	-
15 лет	03	1	1	1	1	-	-	-	-	-	-	-	-	-	-	-	-	-	-
16 лет	04	11	9	12	9	-	-	-	-	-	-	-	-	-	-	-	-	-	-
17 лет	05	1206	755	1240	780	-	-	11	5	11	5	-	-	-	-	-	-	-	-
18 лет	06	4856	3119	5911	3734	-	-	48	14	56	15	-	-	-	-	-	-	-	-
19 лет	07	657	427	4977	3100	1	1	4	-	46	14	-	-	1	1	1	1	-	-
20 лет	08	170	104	4307	2630	23	16	1	-	20	7	-	-	90	56	22	14	-	-
21 год	09	90	49	3565	2184	863	515	1	-	33	7	-	-	759	456	723	424	-	-
22 года	10	27	18	636	344	2026	1262	-	-	26	8	1	-	1538	874	2424	1424	41	29
23 года	11	9	4	166	74	369	215	1	-	6	3	11	3	397	234	1669	1040	568	335
24 года	12	3	2	57	26	83	41	-	-	4	-	10	3	153	78	531	312	667	423
25 лет	13	6	1	27	10	20	8	-	-	1	-	4	3	111	63	263	157	253	152
26 лет	14	4	1	15	3	11	4	-	-	-	-	-	-	78	45	183	112	101	53
27 лет	15	2	1	9	4	7	2	-	-	-	-	1	1	49	24	106	55	84	49
28 лет	16	-	-	2	2	1	-	-	-	-	-	-	-	49	30	102	49	45	26
29 лет	17	-	-	3	-	2	-	-	-	-	-	-	-	27	16	62	41	32	12
30–34 лет	18	1	1	5	3	-	-	-	-	1	-	-	-	114	73	231	141	99	49
35–39 лет	19	-	-	-	-	-	-	-	-	-	-	-	-	56	38	112	75	27	18
40 лет и старше	20	-	-	-	-	-	-	-	-	-	-	-	-	54	35	100	64	18	12

Очно-заочное обучение

**Раздел 2. Сведения о приеме, численности студентов и выпуске бакалавров, специалистов, магистров**

**2.1. Прием, численность студентов и выпуск по направлениям подготовки и специальностям**

**2.1.1. Распределение приема по направлениям подготовки и специальностям**

(без учета студентов из числа граждан иностранных государств, принятых в соответствии с международными договорами Российской Федерации, федеральными законами или установленной Правительством Российской Федерации квотой на образование граждан и лиц без гражданства в Российской Федерации)

Код по ОКЕИ: единица – 642; человек – 792

Наименование направления подготовки (специальности) по перечням, утв. приказом Минобрнауки России от 12.09.2013 г. № 1061	№ строки	Код направления подготовки (специальности)	Подано заявлений на обучение				Принято (сумма гр. 9, 11, 12, 15)	В том числе на обучение							Из общего приема (из гр. 8) – женщины
			за счет бюджетных ассигнований	из них (из гр. 4)		по договорам об оказании платных образовательных услуг		за счет бюджетных ассигнований				по договорам об оказании платных образовательных услуг			
				на места в рамках квоты целевого приема	на места в пределах квоты приема лиц, имеющих особое право			федерального бюджета		местного бюджета	из суммы гр. 9, 11, 12 принято				
								всего	из них лица с ОВЗ, инвалиды, дети-инвалиды		бюджета субъекта РФ		на места в рамках квоты целевого приема	на места в пределах квоты приема лиц, имеющих особое право	
1	2	3	4	5	6	7	8	9	10	11	12	13	14	15	16
<b>Программы бакалавриата – всего</b>	<b>01</b>	<b>X</b>	<b>0</b>	<b>0</b>	<b>0</b>	<b>547</b>	<b>474</b>	<b>0</b>	<b>0</b>	<b>0</b>	<b>0</b>	<b>0</b>	<b>0</b>	<b>474</b>	<b>256</b>
в том числе по направлениям:															
Экономика		38.03.01	0	0	0	242	206	0	0	0	0	0	0	206	112
Менеджмент		38.03.02	0	0	0	130	119	0	0	0	0	0	0	119	44
Бизнес-информатика		38.03.05	0	0	0	62	58	0	0	0	0	0	0	58	33
Юриспруденция		40.03.01	0	0	0	113	91	0	0	0	0	0	0	91	67
<b>Программы специалитета – всего</b>	<b>02</b>	<b>X</b>	<b>0</b>	<b>0</b>	<b>0</b>	<b>0</b>	<b>0</b>	<b>0</b>	<b>0</b>	<b>0</b>	<b>0</b>	<b>0</b>	<b>0</b>	<b>0</b>	<b>0</b>
<b>Программы магистратуры – всего</b>	<b>03</b>	<b>X</b>	<b>372</b>	<b>0</b>	<b>0</b>	<b>107</b>	<b>231</b>	<b>178</b>	<b>0</b>	<b>0</b>	<b>0</b>	<b>0</b>	<b>0</b>	<b>53</b>	<b>149</b>
в том числе по направлениям:															
Менеджмент		38.04.02	129	0	0	66	96	59	0	0	0	0	0	37	54
Государственное и муниципальное управление		38.04.04	161	0	0	30	71	60	0	0	0	0	0	11	50
Политология		41.04.04	33	0	0	4	25	25	0	0	0	0	0	0	15
Филология		45.04.01	29	0	0	5	20	15	0	0	0	0	0	5	16
История		46.04.01	20	0	0	2	19	19	0	0	0	0	0	0	14
<b>Всего по программам бакалавриата, специалитета и магистратуры (сумма стр. 01, 02, 03)</b>	<b>04</b>	<b>X</b>	<b>372</b>	<b>0</b>	<b>0</b>	<b>654</b>	<b>705</b>	<b>178</b>	<b>0</b>	<b>0</b>	<b>0</b>	<b>0</b>	<b>0</b>	<b>527</b>	<b>405</b>

**Справка 1.** Из общего приема (из гр. 8 подраздела 2.1.1.) – прием, осуществленный в IV квартале прошлого года по программам:

бакалавриата (из стр. 01)	(05)	<u>223</u>	(Код по ОКЕИ: человек – 792)
специалитета (из стр. 02)	(06)	-	(Код по ОКЕИ: человек – 792)
магистратуры (из стр. 03)	(07)	-	(Код по ОКЕИ: человек – 792)

Очно-заочное обучение

**2.1.2. Распределение численности студентов по курсам, направлениям подготовки и специальностям**

(без учета студентов из числа граждан иностранных государств, принятых в соответствии с международными договорами Российской Федерации, федеральными законами или установленной Правительством Российской Федерации квотой на образование граждан и лиц без гражданства в Российской Федерации)

Код по ОКЕИ: человек – 792

Наименование направления подготовки (специальности)	№ строки	Код классификатора	Код направления подготовки (специальности)	Численность студентов 1 курса – всего (сумма гр. 6, 8–10)	В том числе обучаются					Численность студентов 2 курса – всего (сумма гр. 12, 14–16)	В том числе обучаются				
					за счет бюджетных ассигнований			по договорам об оказании платных образовательных услуг	за счет бюджетных ассигнований			по договорам об оказании платных образовательных услуг			
					федерального бюджета		бюджета субъекта РФ		местного бюджета		федерального бюджета		бюджета субъекта РФ	местного бюджета	
					всего	из них лица с ОВЗ, инвалиды, дети-инвалиды					всего				из них лица с ОВЗ, инвалиды, дети-инвалиды
1	2	3	4	5	6	7	8	9	10	11	12	13	14	15	16
<b>Программы бакалавриата – всего</b>	<b>01</b>	<b>X</b>	<b>X</b>	<b>251</b>	<b>0</b>	<b>0</b>	<b>0</b>	<b>0</b>	<b>251</b>	<b>182</b>	<b>0</b>	<b>0</b>	<b>0</b>	<b>0</b>	<b>182</b>
в том числе по направлениям: Экономика		1	38.03.01	80	0	0	0	0	80	84	0	0	0	0	84
Менеджмент		1	38.03.02	52	0	0	0	0	52	30	0	0	0	0	30
Бизнес-информатика		1	38.03.05	28	0	0	0	0	28	16	0	0	0	0	16
Юриспруденция		1	40.03.01	91	0	0	0	0	91	52	0	0	0	0	52
<b>Программы специалитета – всего</b>	<b>02</b>	<b>X</b>	<b>X</b>	<b>0</b>	<b>0</b>	<b>0</b>	<b>0</b>	<b>0</b>	<b>0</b>	<b>0</b>	<b>0</b>	<b>0</b>	<b>0</b>	<b>0</b>	<b>0</b>
в том числе по специальностям: Дизайн		2	070601	0	0	0	0	0	0	0	0	0	0	0	0
<b>Программы магистратуры – всего</b>	<b>03</b>	<b>X</b>	<b>X</b>	<b>241</b>	<b>185</b>	<b>0</b>	<b>0</b>	<b>0</b>	<b>56</b>	<b>196</b>	<b>187</b>	<b>0</b>	<b>0</b>	<b>0</b>	<b>9</b>
в том числе по направлениям: Менеджмент		1	38.04.02	99	61	0	0	0	38	71	69	0	0	0	2
Государственное и муниципальное управление		1	38.04.04	76	64	0	0	0	12	67	62	0	0	0	5
Политология		1	41.04.04	25	25	0	0	0	0	28	28	0	0	0	0
Филология		1	45.04.01	20	15	0	0	0	5	14	14	0	0	0	0
История		1	46.04.01	21	20	0	0	0	1	16	14	0	0	0	2
<b>Всего по программам бакалавриата, специалитета и магистратуры (сумма стр. 01, 02, 03)</b>	<b>04</b>	<b>X</b>	<b>X</b>	<b>492</b>	<b>185</b>	<b>0</b>	<b>0</b>	<b>0</b>	<b>307</b>	<b>378</b>	<b>187</b>	<b>0</b>	<b>0</b>	<b>0</b>	<b>191</b>
Обучаются второй год на данном курсе, включая находящиеся в академическом отпуске: из строки 01	05	X	X	0	0	0	0	0	0	4	0	0	0	0	4
из строки 02	06	X	X	0	0	0	0	0	0	0	0	0	0	0	0
из строки 03	07	X	X	5	3	0	0	0	2	10	10	0	0	0	0



Очно-заочное обучение

Продолжение подраздела 2.1.2

Наименование направления подготовки (специальности)	№ строки	Код классификатора	Код направления подготовки (специальности)	Численность студентов 3 курса – всего (сумма гр. 18, 20–22)	В том числе обучаются					Численность студентов 4 курса – всего (сумма гр. 24, 26–28)	В том числе обучаются				
					за счет бюджетных ассигнований			по договорам об оказании платных образовательных услуг	за счет бюджетных ассигнований			по договорам об оказании платных образовательных услуг			
					федерального бюджета		бюджета субъекта РФ		местного бюджета		федерального бюджета		бюджета субъекта РФ	местного бюджета	
					всего	из них лица с ОВЗ, инвалиды, дети-инвалиды					всего				из них лица с ОВЗ, инвалиды, дети-инвалиды
1	2	3	4	17	18	19	20	21	22	23	24	25	26	27	28
<b>Программы бакалавриата – всего</b>	<b>01</b>	<b>X</b>	<b>X</b>	<b>254</b>	<b>0</b>	<b>0</b>	<b>0</b>	<b>0</b>	<b>254</b>	<b>305</b>	<b>0</b>	<b>0</b>	<b>0</b>	<b>0</b>	<b>305</b>
в том числе по направлениям: Экономика		1	38.03.01	126	0	0	0	0	126	172	0	0	0	0	172
Менеджмент		1	38.03.02	75	0	0	0	0	75	72	0	0	0	0	72
Бизнес-информатика		1	38.03.05	36	0	0	0	0	36	34	0	0	0	0	34
Юриспруденция		1	40.03.01	17	0	0	0	0	17	27	0	0	0	0	27
<b>Программы специалитета – всего</b>	<b>02</b>	<b>X</b>	<b>X</b>	<b>0</b>	<b>0</b>	<b>0</b>	<b>0</b>	<b>0</b>	<b>0</b>	<b>0</b>	<b>0</b>	<b>0</b>	<b>0</b>	<b>0</b>	<b>0</b>
в том числе по специальностям: Дизайн		2	070601	0	0	0	0	0	0	0	0	0	0	0	0
<b>Программы магистратуры – всего</b>	<b>03</b>	<b>X</b>	<b>X</b>	<b>161</b>	<b>151</b>	<b>0</b>	<b>0</b>	<b>0</b>	<b>10</b>	<b>X</b>	<b>X</b>	<b>X</b>	<b>X</b>	<b>X</b>	<b>X</b>
в том числе по направлениям: Менеджмент		1	38.04.02	72	65	0	0	0	7	X	X	X	X	X	X
Государственное и муниципальное управление		1	38.04.04	48	47	0	0	0	1	X	X	X	X	X	X
Политология		1	41.04.04	18	16	0	0	0	2	X	X	X	X	X	X
Филология		1	45.04.01	13	13	0	0	0	0	X	X	X	X	X	X
История		1	46.04.01	10	10	0	0	0	0	X	X	X	X	X	X
<b>Всего по программам бакалавриата, специалитета и магистратуры (сумма стр. 01, 02, 03)</b>	<b>04</b>	<b>X</b>	<b>X</b>	<b>415</b>	<b>151</b>	<b>0</b>	<b>0</b>	<b>0</b>	<b>264</b>	<b>305</b>	<b>0</b>	<b>0</b>	<b>0</b>	<b>0</b>	<b>305</b>
Обучаются второй год на данном курсе, включая находящиеся в академическом отпуске: из строки 01	05	X	X	1	0	0	0	0	1	3	0	0	0	0	3
из строки 02	06	X	X	0	0	0	0	0	0	0	0	0	0	0	0
из строки 03	07	X	X	9	9	0	0	0	0	X	X	X	X	X	X

Очно-заочное обучение

Продолжение подраздела 2.1.2

Наименование направления подготовки (специальности)	№ строки	Код классификатора	Код направления подготовки (специальности)	Численность студентов 5 курса – всего (сумма гр. 30, 32–34)	В том числе обучаются					Численность студентов 6 курса – всего (сумма гр. 36, 38–40)	В том числе обучаются				
					за счет бюджетных ассигнований			по договорам об оказании платных образовательных услуг	за счет бюджетных ассигнований			по договорам об оказании платных образовательных услуг			
					федерального бюджета		бюджета субъекта РФ		местного бюджета		федерального бюджета		бюджета субъекта РФ	местного бюджета	
					всего	из них лица с ОВЗ, инвалиды, дети-инвалиды					всего				из них лица с ОВЗ, инвалиды, дети-инвалиды
1	2	3	4	29	30	31	32	33	34	35	36	37	38	39	40
<b>Программы бакалавриата – всего</b>	<b>01</b>	<b>X</b>	<b>X</b>	<b>0</b>	<b>0</b>	<b>0</b>	<b>0</b>	<b>0</b>	<b>0</b>	<b>0</b>	<b>0</b>	<b>0</b>	<b>0</b>	<b>0</b>	<b>0</b>
в том числе по направлениям:															
Экономика		1	38.03.01	0	0	0	0	0	0	0	0	0	0	0	0
Менеджмент		1	38.03.02	0	0	0	0	0	0	0	0	0	0	0	0
Бизнес-информатика		1	38.03.05	0	0	0	0	0	0	0	0	0	0	0	0
Юриспруденция		1	40.03.01	0	0	0	0	0	0	0	0	0	0	0	0
<b>Программы специалитета – всего</b>	<b>02</b>	<b>X</b>	<b>X</b>	<b>0</b>	<b>0</b>	<b>0</b>	<b>0</b>	<b>0</b>	<b>0</b>	<b>0</b>	<b>0</b>	<b>0</b>	<b>0</b>	<b>0</b>	<b>0</b>
в том числе по специальностям:															
Дизайн		2	070601	0	0	0	0	0	0	0	0	0	0	0	0
<b>Программы магистратуры – всего</b>	<b>03</b>	<b>X</b>	<b>X</b>	<b>X</b>	<b>X</b>	<b>X</b>	<b>X</b>	<b>X</b>	<b>X</b>	<b>X</b>	<b>X</b>	<b>X</b>	<b>X</b>	<b>X</b>	<b>X</b>
в том числе по направлениям:															
Менеджмент		1	38.04.02	X	X	X	X	X	X	X	X	X	X	X	X
Государственное и муниципальное управление		1	38.04.04	X	X	X	X	X	X	X	X	X	X	X	X
Политология		1	41.04.04	X	X	X	X	X	X	X	X	X	X	X	X
Филология		1	45.04.01	X	X	X	X	X	X	X	X	X	X	X	X
История		1	46.04.01	X	X	X	X	X	X	X	X	X	X	X	X
<b>Всего по программам бакалавриата, специалитета и магистратуры (сумма стр. 01, 02, 03)</b>	<b>04</b>	<b>X</b>	<b>X</b>	<b>0</b>	<b>0</b>	<b>0</b>	<b>0</b>	<b>0</b>	<b>0</b>	<b>0</b>	<b>0</b>	<b>0</b>	<b>0</b>	<b>0</b>	<b>0</b>
Обучаются второй год на данном курсе, включая находящиеся в академическом отпуске:															
из строки 01	05	X	X	0	0	0	0	0	0	0	0	0	0	0	0
из строки 02	06	X	X	0	0	0	0	0	0	0	0	0	0	0	0
из строки 03	07	X	X	X	X	X	X	X	X	X	X	X	X	X	X

Очно-заочное обучение

Продолжение подраздела 2.1.2

Наименование направления подготовки (специальности)	№ строки	Код классификатора	Код направления подготовки (специальности)	Численность студентов 7 курса – всего (сумма гр. 42, 44–46)	В том числе обучаются					Итого студентов на всех курсах (сумма гр.5, 11, 17, 23, 29, 35, 41; 48, 50, 51, 53)	В том числе обучаются					Из общей численности студентов		
					за счет бюджетных ассигнований			по договорам об оказании платных образовательных услуг	за счет бюджетных ассигнований			по договорам об оказании платных образовательных услуг (сумма гр. 10,16,22,28,34,40,46)	женщины	студенты, принятые не на условиях целевого приема, заключившие договор о целевом обучении (кроме учтенных в гр. 52)				
					федерального бюджета		бюджета субъекта РФ		местного бюджета		федерального бюджета				бюджета субъекта РФ (сумма гр. 8, 14, 20, 26, 32, 38, 44)	местного бюджета (сумма гр. 9, 15, 21, 27, 33, 39, 45)	в рамках квоты целевого приема (из суммы гр. 48, 50, 51)	
					всего	из них лица с ОВЗ, инвалиды, дети-инвалиды					всего (сумма гр. 6, 12, 18, 24, 30, 36, 42)							из них лица с ОВЗ, инвалиды, дети-инвалиды (сумма гр. 7, 13, 19, 25, 31, 37, 43)
1	2	3	4	41	42	43	44	45	46	47	48	49	50	51	52	53	54	55
<b>Программы бакалавриата – всего</b>	<b>01</b>	<b>X</b>	<b>X</b>	<b>X</b>	<b>X</b>	<b>X</b>	<b>X</b>	<b>X</b>	<b>X</b>	<b>992</b>	<b>0</b>	<b>0</b>	<b>0</b>	<b>0</b>	<b>0</b>	<b>992</b>	<b>533</b>	<b>0</b>
в том числе по направлениям:																		
Экономика		1	38.03.01	X	X	X	X	X	X	462	0	0	0	0	0	462	262	0
Менеджмент		1	38.03.02	X	X	X	X	X	X	229	0	0	0	0	0	229	94	0
Бизнес-информатика		1	38.03.05	X	X	X	X	X	X	114	0	0	0	0	0	114	44	0
Юриспруденция		1	40.03.01	X	X	X	X	X	X	187	0	0	0	0	0	187	133	0
<b>Программы специалитета – всего</b>	<b>02</b>	<b>X</b>	<b>X</b>	<b>2</b>	<b>0</b>	<b>0</b>	<b>0</b>	<b>0</b>	<b>2</b>	<b>2</b>	<b>0</b>	<b>0</b>	<b>0</b>	<b>0</b>	<b>0</b>	<b>2</b>	<b>1</b>	<b>0</b>
в том числе по специальностям:																		
Дизайн		2	070601	2	0	0	0	0	2	2	0	0	0	0	0	2	1	0
<b>Программы магистратуры – всего</b>	<b>03</b>	<b>X</b>	<b>X</b>	<b>X</b>	<b>X</b>	<b>X</b>	<b>X</b>	<b>X</b>	<b>X</b>	<b>598</b>	<b>523</b>	<b>0</b>	<b>0</b>	<b>0</b>	<b>0</b>	<b>75</b>	<b>417</b>	<b>0</b>
в том числе по направлениям:																		
Менеджмент		1	38.04.02	X	X	X	X	X	X	242	195	0	0	0	0	47	150	0
Государственное и муниципальное управление		1	38.04.04	X	X	X	X	X	X	191	173	0	0	0	0	18	137	0
Политология		1	41.04.04	X	X	X	X	X	X	71	69	0	0	0	0	2	52	0
Филология		1	45.04.01	X	X	X	X	X	X	47	42	0	0	0	0	5	39	0
История		1	46.04.01	X	X	X	X	X	X	47	44	0	0	0	0	3	39	0
<b>Всего по программам бакалавриата, специалитета и магистратуры (сумма стр. 01, 02, 03)</b>	<b>04</b>	<b>X</b>	<b>X</b>	<b>2</b>	<b>0</b>	<b>0</b>	<b>0</b>	<b>0</b>	<b>2</b>	<b>1592</b>	<b>523</b>	<b>0</b>	<b>0</b>	<b>0</b>	<b>0</b>	<b>1069</b>	<b>951</b>	<b>0</b>
Обучаются второй год на данном курсе, включая находящиеся в академическом отпуске:																		
из строки 01	05	X	X	X	X	X	X	X	X	8	0	0	0	0	0	8	3	0
из строки 02	06	X	X	0	0	0	0	0	0	0	0	0	0	0	0	0	0	0
из строки 03	07	X	X	X	X	X	X	X	X	24	22	0	0	0	0	2	18	0

**Справка 2.** Из общей численности студентов (из стр. 04 гр. 47 подраздела 2.1.2.) не менее одного семестра в течение прошлого учебного года обучались в иностранных (кроме стран-участников СНГ) образовательных организациях:

(08) \_\_\_\_\_ - \_\_\_\_\_ (Код по ОКЕИ: человек – 792)



Очно-заочное обучение

**2.1.3. Распределение выпуска бакалавров, специалистов, магистров по направлениям подготовки и специальностям**

(без учета студентов из числа граждан иностранных государств, принятых в соответствии с международными договорами Российской Федерации, федеральными законами или установленной Правительством Российской Федерации квотой на образование граждан и лиц без гражданства в Российской Федерации)

Код по ОКЕИ: человек – 792

Наименование направления подготовки (специальности)	№ строки	Код классификатора	Код направления подготовки (специальности)	Выпуск фактический 01.10.15-30.09.16 (сумма гр.8, 10, 11, 13)	В том числе								Из общего выпуска		В том числе						Из общего ожидаемого выпуска – выпуск из числа студентов, принятых не на условиях целевого приема, заключивших договор о целевом обучении (кроме учтенных в гр. 20)
					продолжили обучение по программам		обучались						женщины	выпуск из числа студентов, принятых не на условиях целевого приема, заключивших договор о целевом обучении (кроме учтенных в гр. 12)	Выпуск ожидаемый 01.10.16-30.09.17 (сумма гр. 17, 18, 19, 21)	за счет бюджетных ассигнований				по договорам об оказании платных образовательных услуг	
					специалитета	магистратуры	федерального бюджета		бюджета субъекта РФ	местного бюджета	в рамках квоты целевого приема (из суммы гр.8, 10, 11)	по договорам об оказании платных образовательных услуг				федерального бюджета	бюджета субъекта РФ	местного бюджета	в рамках квоты целевого приема (из суммы гр.17–19)		
							всего	из них лица с ОВЗ, инвалиды, дети-инвалиды													
1	2	3	4	5	6	7	8	9	10	11	12	13	14	15	16	17	18	19	20	21	22
<b>Программы бакалавриата – всего</b>	<b>01</b>	<b>X</b>	<b>X</b>	<b>289</b>	<b>0</b>	<b>1</b>	<b>1</b>	<b>0</b>	<b>0</b>	<b>0</b>	<b>0</b>	<b>288</b>	<b>161</b>	<b>0</b>	<b>302</b>	<b>0</b>	<b>0</b>	<b>0</b>	<b>0</b>	<b>302</b>	<b>0</b>
в том числе по направлениям:																					
Экономика		1	38.03.01	167	0	0	0	0	0	0	0	167	96	0	167	0	0	0	0	167	0
Менеджмент		1	38.03.02	67	0	0	0	0	0	0	0	67	35	0	68	0	0	0	0	68	0
Бизнес-информатика		1	38.03.05	25	0	0	0	0	0	0	0	25	8	0	31	0	0	0	0	31	0
Юриспруденция		1	40.03.01	10	0	0	0	0	0	0	0	10	10	0	36	0	0	0	0	36	0
Дизайн		1	54.03.01	20	0	1	1	0	0	0	0	19	12	0	0	0	0	0	0	0	0
<b>Программы специалитета – всего</b>	<b>02</b>	<b>X</b>	<b>X</b>	<b>43</b>	<b>X</b>	<b>1</b>	<b>16</b>	<b>0</b>	<b>0</b>	<b>0</b>	<b>0</b>	<b>27</b>	<b>23</b>	<b>0</b>	<b>2</b>	<b>0</b>	<b>0</b>	<b>0</b>	<b>0</b>	<b>2</b>	<b>0</b>
в том числе по специальностям:																					
Дизайн		2	070601	8	X	0	0	0	0	0	0	8	6	0	2	0	0	0	0	2	0
Финансы и кредит		2	080105	11	X	0	0	0	0	0	0	11	7	0	0	0	0	0	0	0	0
Менеджмент организации		2	080507	1	X	0	0	0	0	0	0	1	1	0	0	0	0	0	0	0	0
Вычислительные машины, комплексы, системы и сети		2	230101	23	X	1	16	0	0	0	0	7	9	0	0	0	0	0	0	0	0
<b>Программы магистратуры – всего</b>	<b>03</b>	<b>X</b>	<b>X</b>	<b>135</b>	<b>X</b>	<b>X</b>	<b>118</b>	<b>0</b>	<b>0</b>	<b>0</b>	<b>0</b>	<b>17</b>	<b>97</b>	<b>0</b>	<b>161</b>	<b>151</b>	<b>0</b>	<b>0</b>	<b>0</b>	<b>10</b>	<b>0</b>
в том числе по направлениям:																					
Градостроительство		1	07.04.04	7	X	X	0	0	0	0	0	7	2	0	0	0	0	0	0	0	0
Менеджмент		1	38.04.02	51	X	X	42	0	0	0	0	9	32	0	72	65	0	0	0	7	0
Государственное и муниципальное управление		1	38.04.04	49	X	X	48	0	0	0	0	1	39	0	48	47	0	0	0	1	0
Политология		1	41.04.04	17	X	X	17	0	0	0	0	0	14	0	18	16	0	0	0	2	0
Филология		1	45.04.01	7	X	X	7	0	0	0	0	0	7	0	13	13	0	0	0	0	0
История		1	46.04.01	4	X	X	4	0	0	0	0	0	3	0	10	10	0	0	0	0	0
<b>Всего по программам бакалавриата, специалитета и магистратуры (сумма стр. 01, 02, 03)</b>	<b>04</b>	<b>X</b>	<b>X</b>	<b>467</b>	<b>X</b>	<b>X</b>	<b>135</b>	<b>0</b>	<b>0</b>	<b>0</b>	<b>0</b>	<b>332</b>	<b>281</b>	<b>0</b>	<b>465</b>	<b>151</b>	<b>0</b>	<b>0</b>	<b>0</b>	<b>314</b>	<b>0</b>

**Справка 3.** Из общего выпуска (из стр. 04 гр. 5 подраздела 2.1.3.):

освоили образовательную программу:

с применением электронного обучения

с использованием дистанционных образовательных технологий

по сетевой форме реализации образовательных программ

не менее одного семестра в течение прошлого учебного года обучались в иностранных (кроме стран-участников СНГ) образовательных организациях

получили диплом по образовательным программам, не имеющим государственной аккредитации

выпуск, осуществленный в IV квартале прошлого года по программам:

бакалавриата (из строки 01)

специалитета (из строки 02)

магистратуры (из строки 03)

**Справка 4.** Обучено слушателей на подготовительных отделениях

из них (из строки 13) за счет бюджетных ассигнований федерального бюджета

Обучено слушателей на подготовительных курсах

(05)	<u>264</u>	(Код по ОКЕИ: человек – 792)
(06)	<u>5</u>	(Код по ОКЕИ: человек – 792)
(07)	<u>-</u>	(Код по ОКЕИ: человек – 792)
(08)	<u>-</u>	(Код по ОКЕИ: человек – 792)
(09)	<u>-</u>	(Код по ОКЕИ: человек – 792)
(10)	<u>-</u>	(Код по ОКЕИ: человек – 792)
(11)	<u>-</u>	(Код по ОКЕИ: человек – 792)
(12)	<u>-</u>	(Код по ОКЕИ: человек – 792)
(13)	<u>-</u>	(Код по ОКЕИ: человек – 792)
(14)	<u>-</u>	(Код по ОКЕИ: человек – 792)
(15)	<u>-</u>	(Код по ОКЕИ: человек – 792)

Очно-заочное обучение

**2.1.4. Распределение приема граждан иностранных государств в соответствии с международными договорами Российской Федерации, федеральными законами или установленной Правительством Российской Федерации квотой на образование иностранных граждан и лиц без гражданства в Российской Федерации по направлениям подготовки и специальностям**

Код по ОКЕИ: человек – 792

Наименование направления подготовки (специальности) по перечню, утв. приказом Минобрнауки России от 12.09.2013 г. № 1061	№ строки	Код направления подготовки (специальности)	Принято (сумма гр. 5, 7, 8)	В том числе на обучение за счет бюджетных ассигнований				Из общего приема (из гр. 4) – женщины
				федерального бюджета		бюджета субъекта РФ	местного бюджета	
				всего	из них лица с ОВЗ, инвалиды, дети-инвалиды			
1	2	3	4	5	6	7	8	9
<b>Программы бакалавриата – всего</b>	<b>01</b>	<b>X</b>	<b>0</b>	<b>0</b>	<b>0</b>	<b>0</b>	<b>0</b>	<b>0</b>
<b>Программы специалитета – всего</b>	<b>02</b>	<b>X</b>	<b>0</b>	<b>0</b>	<b>0</b>	<b>0</b>	<b>0</b>	<b>0</b>
<b>Программы магистратуры – всего</b>	<b>03</b>	<b>X</b>	<b>0</b>	<b>0</b>	<b>0</b>	<b>0</b>	<b>0</b>	<b>0</b>
<b>Всего по программам бакалавриата, специалитета и магистратуры (сумма стр. 01, 02, 03)</b>	<b>04</b>	<b>X</b>	<b>0</b>	<b>0</b>	<b>0</b>	<b>0</b>	<b>0</b>	<b>0</b>

**Справка 5.** Из общего приема (из гр. 4 подраздела 2.1.4.) – прием, осуществленный в IV квартале прошлого года по программам:

бакалавриата (из стр. 01) (05) \_\_\_\_\_ (Код по ОКЕИ: человек – 792)  
 специалитета (из стр. 02) (06) \_\_\_\_\_ (Код по ОКЕИ: человек – 792)  
 магистратуры (из стр. 03) (07) \_\_\_\_\_ (Код по ОКЕИ: человек – 792)



Очно-заочное обучение

**2.1.5. Распределение численности студентов из числа граждан иностранных государств, обучающихся в соответствии с международными договорами Российской Федерации, федеральными законами или установленной Правительством Российской Федерации квотой на образование иностранных граждан и лиц без гражданства в Российской Федерации, по курсам, направлениям подготовки и специальностям**

Код по ОКЕИ: человек – 792

Наименование направления подготовки (специальности)	№ строки	Код классификатора	Код направления подготовки (специальности)	Численность студентов 1 курса – всего (сумма гр. 6, 8, 9)	В том числе обучаются за счет бюджетных ассигнований				Численность студентов 2 курса – всего (сумма гр. 11, 13, 14)	В том числе обучаются за счет бюджетных ассигнований				Численность студентов 3 курса – всего (сумма гр. 16, 18, 19)	В том числе обучаются за счет бюджетных ассигнований			
					федерального бюджета		бюджета субъекта РФ	местного бюджета		федерального бюджета		бюджета субъекта РФ	местного бюджета		федерального бюджета		бюджета субъекта РФ	местного бюджета
					всего	из них лица с ОВЗ, инвалиды, дети-инвалиды				всего	из них лица с ОВЗ, инвалиды, дети-инвалиды				всего	из них лица с ОВЗ, инвалиды, дети-инвалиды		
1	2	3	4	5	6	7	8	9	10	11	12	13	14	15	16	17	18	19
<b>Программы бакалавриата – всего</b>	<b>01</b>	<b>X</b>	<b>X</b>	<b>0</b>	<b>0</b>	<b>0</b>	<b>0</b>	<b>0</b>	<b>0</b>	<b>0</b>	<b>0</b>	<b>0</b>	<b>0</b>	<b>0</b>	<b>0</b>	<b>0</b>	<b>0</b>	<b>0</b>
<b>Программы специалитета – всего</b>	<b>02</b>	<b>X</b>	<b>X</b>	<b>0</b>	<b>0</b>	<b>0</b>	<b>0</b>	<b>0</b>	<b>0</b>	<b>0</b>	<b>0</b>	<b>0</b>	<b>0</b>	<b>0</b>	<b>0</b>	<b>0</b>	<b>0</b>	<b>0</b>
<b>Программы магистратуры – всего</b>	<b>03</b>	<b>X</b>	<b>X</b>	<b>0</b>	<b>0</b>	<b>0</b>	<b>0</b>	<b>0</b>	<b>1</b>	<b>1</b>	<b>0</b>	<b>0</b>	<b>0</b>	<b>0</b>	<b>0</b>	<b>0</b>	<b>0</b>	<b>0</b>
в том числе по направлениям: Государственное и муниципальное управление		1	38.04.04	0	0	0	0	0	1	1	0	0	0	0	0	0	0	0
<b>Всего по программам бакалавриата, специалитета и магистратуры (сумма стр. 01, 02, 03)</b>	<b>04</b>	<b>X</b>	<b>X</b>	<b>0</b>	<b>0</b>	<b>0</b>	<b>0</b>	<b>0</b>	<b>1</b>	<b>1</b>	<b>0</b>	<b>0</b>	<b>0</b>	<b>0</b>	<b>0</b>	<b>0</b>	<b>0</b>	<b>0</b>
Обучаются второй год на данном курсе, включая находящихся в академическом отпуске:																		
из строки 01	05	X	X	0	0	0	0	0	0	0	0	0	0	0	0	0	0	0
из строки 02	06	X	X	0	0	0	0	0	0	0	0	0	0	0	0	0	0	0
из строки 03	07	X	X	0	0	0	0	0	0	0	0	0	0	0	0	0	0	0



Очно-заочное обучение

Продолжение подраздела 2.1.5

Наименование направления подготовки (специальности)	№ строки	Код классификатора	Код направления подготовки (специальности)	Численность студентов 4 курса – всего (сумма гр. 21, 23, 24)	В том числе обучаются за счет бюджетных ассигнований				Численность студентов 5 курса – всего (сумма гр. 26, 28, 29)	В том числе обучаются за счет бюджетных ассигнований				Численность студентов 6 курса – всего (сумма гр. 31, 33, 34)	В том числе обучаются за счет бюджетных ассигнований			
					федерального бюджета		бюджета субъекта РФ	местного бюджета		федерального бюджета		бюджета субъекта РФ	местного бюджета		федерального бюджета		бюджета субъекта РФ	местного бюджета
					всего	из них лица с ОВЗ, инвалиды, дети-инвалиды				всего	из них лица с ОВЗ, инвалиды, дети-инвалиды				всего	из них лица с ОВЗ, инвалиды, дети-инвалиды		
1	2	3	4	20	21	22	23	24	25	26	27	28	29	30	31	32	33	34
<b>Программы бакалавриата – всего</b>	<b>01</b>	<b>X</b>	<b>X</b>	<b>0</b>	<b>0</b>	<b>0</b>	<b>0</b>	<b>0</b>	<b>0</b>	<b>0</b>	<b>0</b>	<b>0</b>	<b>0</b>	<b>0</b>	<b>0</b>	<b>0</b>	<b>0</b>	<b>0</b>
<b>Программы специалитета – всего</b>	<b>02</b>	<b>X</b>	<b>X</b>	<b>0</b>	<b>0</b>	<b>0</b>	<b>0</b>	<b>0</b>	<b>0</b>	<b>0</b>	<b>0</b>	<b>0</b>	<b>0</b>	<b>0</b>	<b>0</b>	<b>0</b>	<b>0</b>	<b>0</b>
<b>Программы магистратуры – всего</b>	<b>03</b>	<b>X</b>	<b>X</b>	<b>X</b>	<b>X</b>	<b>X</b>	<b>X</b>	<b>X</b>	<b>X</b>	<b>X</b>	<b>X</b>	<b>X</b>	<b>X</b>	<b>X</b>	<b>X</b>	<b>X</b>	<b>X</b>	<b>X</b>
в том числе по направлениям: Государственное и муниципальное управление		1	38.04.04	X	X	X	X	X	X	X	X	X	X	X	X	X	X	X
<b>Всего по программам бакалавриата, специалитета и магистратуры (сумма стр. 01, 02, 03)</b>	<b>04</b>	<b>X</b>	<b>X</b>	<b>0</b>	<b>0</b>	<b>0</b>	<b>0</b>	<b>0</b>	<b>0</b>	<b>0</b>	<b>0</b>	<b>0</b>	<b>0</b>	<b>0</b>	<b>0</b>	<b>0</b>	<b>0</b>	<b>0</b>
Обучаются второй год на данном курсе, включая находящихся в академическом отпуске:																		
из строки 01	05	X	X	0	0	0	0	0	0	0	0	0	0	0	0	0	0	0
из строки 02	06	X	X	0	0	0	0	0	0	0	0	0	0	0	0	0	0	0
из строки 03	07	X	X	X	X	X	X	X	X	X	X	X	X	X	X	X	X	X



Очно-заочное обучение

Продолжение подраздела 2.1.5

Наименование направления подготовки (специальности)	№ строки	Код классификатора	Код направления подготовки (специальности)	Численность студентов 7 курса – всего (сумма гр. 36, 38, 39)	В том числе обучаются за счет бюджетных ассигнований				Итого студентов на всех курсах (сумма гр. 5, 10, 15, 20, 25, 30, 35; 41, 43, 44)	В том числе обучаются за счет бюджетных ассигнований				Из общей численности студентов (из гр. 40) – женщины
					федерального бюджета		бюджета субъекта РФ	местного бюджета		федерального бюджета		бюджета субъекта Российской Федерации (сумма гр. 8, 13, 18, 23, 28, 33, 38)	местного бюджета (сумма гр. 9, 14, 19, 24, 29, 34, 39)	
					всего	из них лица с ОВЗ, инвалиды, дети-инвалиды				всего (сумма граф 6, 11, 16, 21, 26, 31, 36)	из них лица с ОВЗ, инвалиды, дети-инвалиды (сумма гр. 7, 12, 17, 22, 27, 32, 37)			
							36	37				38	39	
1	2	3	4	35	36	37	38	39	40	41	42	43	44	45
<b>Программы бакалавриата – всего</b>	<b>01</b>	<b>X</b>	<b>X</b>	<b>X</b>	<b>X</b>	<b>X</b>	<b>X</b>	<b>X</b>	<b>0</b>	<b>0</b>	<b>0</b>	<b>0</b>	<b>0</b>	<b>0</b>
<b>Программы специалитета – всего</b>	<b>02</b>	<b>X</b>	<b>X</b>	<b>0</b>	<b>0</b>	<b>0</b>	<b>0</b>	<b>0</b>	<b>0</b>	<b>0</b>	<b>0</b>	<b>0</b>	<b>0</b>	<b>0</b>
<b>Программы магистратуры – всего</b>	<b>03</b>	<b>X</b>	<b>X</b>	<b>X</b>	<b>X</b>	<b>X</b>	<b>X</b>	<b>X</b>	<b>1</b>	<b>1</b>	<b>0</b>	<b>0</b>	<b>0</b>	<b>0</b>
в том числе по направлениям: Государственное и муниципальное управление		1	38.04.04	X	X	X	X	X	1	1	0	0	0	0
<b>Всего по программам бакалавриата, специалитета и магистратуры (сумма стр. 01, 02, 03)</b>	<b>04</b>	<b>X</b>	<b>X</b>	<b>0</b>	<b>0</b>	<b>0</b>	<b>0</b>	<b>0</b>	<b>1</b>	<b>1</b>	<b>0</b>	<b>0</b>	<b>0</b>	<b>0</b>
Обучаются второй год на данном курсе, включая находящиеся в академическом отпуске: из строки 01	05	X	X	X	X	X	X	X	0	0	0	0	0	0
из строки 02	06	X	X	0	0	0	0	0	0	0	0	0	0	0
из строки 03	07	X	X	X	X	X	X	X	0	0	0	0	0	0



Очно-заочное обучение

**2.1.6. Распределение выпуска бакалавров, специалистов, магистров из числа граждан иностранных государств, обучавшихся в соответствии с международными договорами Российской Федерации, федеральными законами или установленной Правительством Российской Федерации квотой на образование иностранных граждан и лиц без гражданства в Российской Федерации, по направлениям подготовки и специальностям**

Код по ОКЕИ: человек – 792

Наименование направления подготовки (специальности)	№ строки	Код классификатора	Код направления подготовки (специальности)	Выпуск фактический 01.10.15 - 30.09.16 (сумма гр. 8, 10, 11)	В том числе						Из общего выпуска (из гр. 5) – женщины	Выпуск ожидаемый 01.10.16 - 30.09.17 (сумма гр. 14–16)	В том числе за счет бюджетных ассигнований					
					продолжили обучение по программам		обучались за счет бюджетных ассигнований			федерального бюджета			бюджета субъекта РФ	местного бюджета	федерального бюджета	бюджета субъекта РФ	местного бюджета	
					специалитета	магистратуры	всего	из них лица с ОВЗ, инвалиды, дети-инвалиды	бюджета субъекта РФ									местного бюджета
1	2	3	4	5	6	7	8	9	10	11	12	13	14	15	16			
<b>Программы бакалавриата – всего</b>	<b>01</b>	<b>X</b>	<b>X</b>	<b>0</b>	<b>0</b>	<b>0</b>	<b>0</b>	<b>0</b>	<b>0</b>	<b>0</b>	<b>0</b>	<b>0</b>	<b>0</b>	<b>0</b>	<b>0</b>			
<b>Программы специалитета – всего</b>	<b>02</b>	<b>X</b>	<b>X</b>	<b>0</b>	<b>X</b>	<b>0</b>	<b>0</b>	<b>0</b>	<b>0</b>	<b>0</b>	<b>0</b>	<b>0</b>	<b>0</b>	<b>0</b>	<b>0</b>			
<b>Программы магистратуры – всего</b>	<b>03</b>	<b>X</b>	<b>X</b>	<b>1</b>	<b>X</b>	<b>X</b>	<b>1</b>	<b>0</b>	<b>0</b>	<b>0</b>	<b>1</b>	<b>0</b>	<b>0</b>	<b>0</b>	<b>0</b>			
в том числе по направлениям: Филология		1	45.04.01	1	X	X	1	0	0	0	1	0	0	0	0			
<b>Всего по программам бакалавриата, специалитета и магистратуры (сумма стр. 01, 02, 03)</b>	<b>04</b>	<b>X</b>	<b>X</b>	<b>1</b>	<b>X</b>	<b>X</b>	<b>1</b>	<b>0</b>	<b>0</b>	<b>0</b>	<b>1</b>	<b>0</b>	<b>0</b>	<b>0</b>	<b>0</b>			

**Справка 6.** Из общего выпуска (из гр. 5 подраздела 2.1.6.) выпуск, осуществленный в IV квартале прошлого года по программам:

бакалавриата (из строки 01)

(05) \_\_\_\_\_ (Код по ОКЕИ: человек – 792)

специалитета (из строки 02)

(06) \_\_\_\_\_ (Код по ОКЕИ: человек – 792)

магистратуры (из строки 03)

(07) \_\_\_\_\_ (Код по ОКЕИ: человек – 792)

**Справка 7.** Обучено слушателей на подготовительных отделениях (подготовительных факультетах) из числа иностранных граждан и лиц без гражданства, поступающих на обучение в соответствии с международными договорами Российской Федерации, федеральными законами или установленной Правительством Российской Федерации квотой в том числе поступающих в пределах квоты за счет средств федерального бюджета

(08) \_\_\_\_\_ (Код по ОКЕИ: человек – 792)

(09) \_\_\_\_\_ (Код по ОКЕИ: человек – 792)



Очно-заочное обучение

**2.2. Движение численности студентов**

(без учета студентов из числа граждан иностранных государств, обучавшихся в соответствии с международными договорами Российской Федерации, федеральными законами или установленной Правительством Российской Федерации квотой на образование граждан и лиц без гражданства в Российской Федерации)

Код по ОКЕИ: человек – 792

Наименование показателей	№ строки	Программы бакалавриата					Программы специалитета				Программы магистратуры					
		Всего (сумма гр. 4–7)	В том числе обучаются			Всего (сумма гр. 9–12)	В том числе обучаются			Всего (сумма гр. 14–17)	В том числе обучаются					
			за счет бюджетных ассигнований		по договорам об оказании платных образовательных услуг		за счет бюджетных ассигнований		по договорам об оказании платных образовательных услуг		за счет бюджетных ассигнований		по договорам об оказании платных образовательных услуг			
			федерального бюджета	бюджета субъекта РФ			местного бюджета	федерального бюджета			бюджета субъекта РФ	местного бюджета		федерального бюджета	бюджета субъекта РФ	местного бюджета
1	2	3	4	5	6	7	8	9	10	11	12	13	14	15	16	17
Прибыло студентов – всего (сумма стр. 02–05)	01	44	-	-	-	44	6	-	-	-	6	6	5	-	-	1
в том числе:																
переведено с других форм обучения данной образовательной организации с программ того же уровня	02	5	-	-	-	5	-	-	-	-	-	-	-	-	-	-
переведено из других образовательных организаций с программ того же уровня	03	3	-	-	-	3	-	-	-	-	-	-	-	-	-	-
восстановлены из числа ранее отчисленных	04	34	-	-	-	34	6	-	-	-	6	6	5	-	-	1
прибыло по другим причинам	05	2	-	-	-	2	-	-	-	-	-	-	-	-	-	-
Выбыло студентов – всего (сумма стр. 07–11, 13–15)	06	156	-	-	-	156	9	-	-	-	9	108	90	-	-	18
в том числе:																
переведено на другие формы обучения данной организации на программы того же уровня	07	5	-	-	-	5	-	-	-	-	-	-	-	-	-	-
переведено в другие образовательные организации на программы того же уровня	08	-	-	-	-	-	5	-	-	-	5	2	2	-	-	-
по болезни	09	-	-	-	-	-	-	-	-	-	-	-	-	-	-	-
добровольно прекратили образовательные отношения (бросили учебу)	10	80	-	-	-	80	-	-	-	-	-	39	31	-	-	8
отчислено:																
по неуспеваемости	11	58	-	-	-	58	3	-	-	-	3	64	55	-	-	9
из стр. 11 – не прошли итоговую аттестацию	12	17	-	-	-	17	-	-	-	-	-	13	9	-	-	4
в виде меры дисциплинарного взыскания	13	-	-	-	-	-	-	-	-	-	-	3	2	-	-	1
из-за просрочки оплаты обучения	14	13	X	X	X	13	1	X	X	X	1	-	X	X	X	-
выбыло по другим причинам	15	-	-	-	-	-	-	-	-	-	-	-	-	-	-	-
Численность студентов на начало прошлого учебного года (на 1 октября)	16	919	1	-	-	918	48	16	-	-	32	604	547	-	-	57

Очно-заочное обучение

**2.3. Обучение в рамках квоты целевого приема и по договорам о целевом обучении**

(без учета студентов из числа граждан иностранных государств, принятых в соответствии с международными договорами Российской Федерации, федеральными законами или установленной Правительством Российской Федерации квотой на образование граждан и лиц без гражданства в Российской Федерации)

Код по ОКЕИ: человек – 792

Наименование показателей	№ строки	Программы бакалавриата			Программы специалитета			Программы магистратуры		
		Принято	Численность студентов	Выпуск	Принято	Численность студентов	Выпуск	Принято	Численность студентов	Выпуск
1	2	3	4	5	6	7	8	9	10	11
Студенты, обучающиеся в рамках квоты целевого приема – всего (сумма стр. 02, 04, 05; 06–13)	01	-	-	-	-	-	-	-	-	-
в том числе обучающиеся за счет бюджетных ассигнований: федерального бюджета	02	-	-	-	-	-	-	-	-	-
из них в рамках задания государственного плана подготовки кадров с высшим образованием для организаций оборонно-промышленного комплекса	03	-	-	-	-	-	-	-	-	-
бюджета субъекта Российской Федерации	04	-	-	-	-	-	-	-	-	-
местного бюджета	05	-	-	-	-	-	-	-	-	-
Из строки 01 – по договорам о целевом приеме, заключенным: с федеральным государственным органом	06	-	-	-	-	-	-	-	-	-
с органом государственной власти субъекта Российской Федерации	07	-	-	-	-	-	-	-	-	-
с органом местного самоуправления	08	-	-	-	-	-	-	-	-	-
с государственными (муниципальными) учреждениями	09	-	-	-	-	-	-	-	-	-
с унитарными предприятиями	10	-	-	-	-	-	-	-	-	-
с государственными корпорациями	11	-	-	-	-	-	-	-	-	-
с государственными компаниями	12	-	-	-	-	-	-	-	-	-
с государственными хозяйственными обществами	13	-	-	-	-	-	-	-	-	-
Кроме того (кроме стр. 01) студенты, принятые на обучение не на условиях целевого приема, заключившие договор о целевом обучении – всего (сумма стр. 15, 17–19; 20–23)	14	X	-	-	X	-	-	X	-	-
в том числе обучающиеся: за счет бюджетных ассигнований: федерального бюджета	15	X	-	-	X	-	-	X	-	-
из них в рамках задания государственного плана подготовки кадров со средним профессиональным образованием для организаций оборонно-промышленного комплекса	16	X	-	-	X	-	-	X	-	-
бюджета субъекта Российской Федерации	17	X	-	-	X	-	-	X	-	-
местного бюджета	18	X	-	-	X	-	-	X	-	-
по договорам об оказании платных образовательных услуг	19	X	-	-	X	-	-	X	-	-
Из строки 14 - заключили договор: с федеральным государственным органом	20	X	-	-	X	-	-	X	-	-
с органом государственной власти субъекта Российской Федерации	21	X	-	-	X	-	-	X	-	-
с органом местного самоуправления	22	X	-	-	X	-	-	X	-	-
с организациями	23	X	-	-	X	-	-	X	-	-

Очно-заочное обучение

**2.4. Обучение по договорам об оказании платных образовательных услуг**

(без учета студентов из числа граждан иностранных государств, принятых в соответствии с международными договорами Российской Федерации, федеральными законами или установленной Правительством Российской Федерации квотой на образование граждан и лиц без гражданства в Российской Федерации)

Код по ОКЕИ: человек – 792

Наименование показателей	№ строки	Программы бакалавриата			Программы специалитета			Программы магистратуры		
		Принято	Численность студентов	Выпуск	Принято	Численность студентов	Выпуск	Принято	Численность студентов	Выпуск
1	2	3	4	5	6	7	8	9	10	11
Студенты, обучающиеся по договорам об оказании платных образовательных услуг – всего (сумма стр. 02–04; 05, 06)	01	474	992	288	-	2	27	53	75	17
в том числе: за счет средств: лиц, зачисляемых на обучение (родителей (законных представителей) несовершеннолетних обучающихся)	02	468	968	282	-	2	27	45	65	17
иных физических лиц	03	-	-	-	-	-	-	4	6	-
юридических лиц	04	6	24	6	-	-	-	4	4	-
получают первое высшее образование	05	160	305	76	-	2	27	44	69	17
получают второе и последующее высшее образование	06	314	687	212	-	-	-	9	6	-
Из строки 01 – студенты, использующие образовательный кредит для оплаты обучения	07	X	1	X	X	-	X	X	-	X

**2.5. Обучение лиц с ограниченными возможностями здоровья и инвалидов**

(без учета студентов из числа граждан иностранных государств, принятых в соответствии с международными договорами Российской Федерации, федеральными законами или установленной Правительством Российской Федерации квотой на образование граждан и лиц без гражданства в Российской Федерации)

Код по ОКЕИ: человек – 792

Наименование показателей	№ строки	Программы бакалавриата			Программы специалитета			Программы магистратуры		
		Принято	Численность студентов	Выпуск	Принято	Численность студентов	Выпуск	Принято	Численность студентов	Выпуск
1	2	3	4	5	6	7	8	9	10	11
Всего	Студенты с ограниченными возможностями здоровья	01	-	-	-	-	-	-	-	-
	из них: инвалиды	02	-	-	-	-	-	-	-	-
	дети-инвалиды	03	-	-	-	-	-	-	-	-
	Инвалиды (кроме учтенных в стр. 02)	04	-	-	-	-	-	-	-	-
	Дети-инвалиды (кроме учтенных в стр. 03)	05	-	-	-	-	-	-	-	-
Из общей численности обучаются по адаптированным образовательным программам	Студенты с ограниченными возможностями здоровья	06	-	-	-	-	-	-	-	-
	из них: инвалиды	07	-	-	-	-	-	-	-	-
	дети-инвалиды	08	-	-	-	-	-	-	-	-
	Инвалиды (кроме учтенных в стр. 07)	09	-	-	-	-	-	-	-	-
	Дети-инвалиды (кроме учтенных в стр. 08)	10	-	-	-	-	-	-	-	-

Очно-заочное обучение

**2.8. Результаты приема на обучение по программам бакалавриата и программам специалитета по уровню образования**

(без учета студентов из числа граждан иностранных государств, принятых в соответствии с международными договорами Российской Федерации, федеральными законами или установленной Правительством Российской Федерации квотой на образование граждан и лиц без гражданства в Российской Федерации)

Код по ОКЕИ: человек – 792

Наименование показателей	№ строки	Программы бакалавриата				Программы специалитета			
		Обучение за счет бюджетных ассигнований федерального бюджета, бюджета субъекта РФ, местного бюджета		обучение по договорам об оказании платных образовательных услуг		Обучение за счет бюджетных ассигнований федерального бюджета, бюджета субъекта РФ, местного бюджета		обучение по договорам об оказании платных образовательных услуг	
		Подано заявлений	Принято	Подано заявлений	Принято	Подано заявлений	Принято	Подано заявлений	Принято
1	2	3	4	5	6	7	8	9	10
Всего (сумма стр. 02, 08, 10, 12, 13, 15, 17)	01	-	-	547	474	-	-	-	-
в том числе поступали на базе образования: среднего общего	02	-	-	-	-	-	-	-	-
из них полученного за период с 1 октября прошлого года по 30 сентября текущего года (сумма стр. 04, 06, 07)	03	-	-	-	-	-	-	-	-
из строки 03 – выпускники: общеобразовательных организаций	04	-	-	-	-	-	-	-	-
из них отдельных общеобразовательных организаций, осуществляющих обучение по адаптированным основным общеобразовательным программам	05	-	-	-	-	-	-	-	-
специальных учебно-воспитательных учреждений для обучающихся с девиантным (общественно-опасным) поведением	06	-	-	-	-	-	-	-	-
других организаций, осуществляющих образовательную деятельность по программам среднего общего образования	07	-	-	-	-	-	-	-	-
среднего профессионального по программам подготовки квалифицированных рабочих, служащих	08	-	-	-	-	-	-	-	-
из них полученного за период с 1 октября прошлого года по 30 сентября текущего года	09	-	-	-	-	-	-	-	-
среднего профессионального по программам подготовки специалистов среднего звена	10	-	-	196	160	-	-	-	-
из них полученного за период с 1 октября прошлого года по 30 сентября текущего года	11	-	-	161	135	-	-	-	-
диплома о неполном высшем образовании (выдавался до 1 января 2014 г.)	12	-	-	-	-	-	-	-	-
высшего, подтвержденного дипломом: бакалавра	13	X	X	72	62	X	X	-	-
из них полученного за период с 1 октября прошлого года по 30 сентября текущего года	14	X	X	10	7	X	X	-	-
специалиста	15	X	X	279	252	X	X	-	-
из них полученного за период с 1 октября прошлого года по 30 сентября текущего года	16	X	X	5	4	X	X	-	-
магистра	17	X	X	-	-	X	X	-	-
из них полученного за период с 1 октября прошлого года по 30 сентября текущего года	18	X	X	-	-	X	X	-	-

Очно-заочное обучение

**2.9. Результаты приема на обучение по программам бакалавриата и программам специалитета по отдельным основаниям и условиям приема**

(без учета студентов из числа граждан иностранных государств, принятых в соответствии с международными договорами Российской Федерации, федеральными законами или установленной Правительством Российской Федерации квотой на образование граждан и лиц без гражданства в Российской Федерации)

Код по ОКЕИ: человек – 792

Наименование показателей	№ строки	Программы бакалавриата						Программы специалитета					
		Обучение за счет бюджетных ассигнований федерального бюджета, бюджета субъекта РФ, местного бюджета			обучение по договорам об оказании платных образовательных услуг			Обучение за счет бюджетных ассигнований федерального бюджета, бюджета субъекта РФ, местного бюджета			обучение по договорам об оказании платных образовательных услуг		
		Подано заявлений	Принято	из них лиц, имеющих преимущественное право зачисления	Подано заявлений	Принято	из них лиц, имеющих преимущественное право зачисления	Подано заявлений	Принято	из них лиц, имеющих преимущественное право зачисления	Подано заявлений	Принято	из них лиц, имеющих преимущественное право зачисления
1	2	3	4	5	6	7	8	9	10	11	12	13	14
Всего (сумма строк 02, 12)	01	-	-	X	547	474	X	-	-	X	-	-	X
Первое высшее образование (сумма стр. 03–05; 06, 08–10)	02	-	-	X	196	160	X	-	-	X	-	-	X
в том числе поступали на основании: исключительно результатов ЕГЭ	03	-	-	X	30	20	X	-	-	X	-	-	X
результатов ЕГЭ и дополнительных вступительных испытаний	04	-	-	X	10	8	X	-	-	X	-	-	X
результатов вступительных испытаний, проводимых образовательной организацией высшего образования самостоятельно	05	-	-	X	156	132	X	-	-	X	-	-	X
из строки 02 в том числе по условиям поступления: прием без вступительных испытаний	06	-	-	-	-	-	-	-	-	-	-	-	-
из них (из строки 06) победители и призеры заключительного этапа всероссийской олимпиады школьников	07	-	-	-	-	-	-	-	-	-	-	-	-
на места в пределах квоты приема лиц, имеющих особое право	08	-	-	-	X	X	X	-	-	-	X	X	X
на места в рамках квоты целевого приема	09	-	-	-	X	X	X	-	-	-	X	X	X
на места по общему конкурсу	10	-	-	-	196	160	-	-	-	-	-	-	-
из них (из строки 10) выпускники подготовительных курсов при данной образовательной организации высшего образования	11	-	-	-	-	-	-	-	-	-	-	-	-
Второе высшее образование	12	X	X	X	351	314	-	X	X	X	-	-	-

**2.10. Результаты приема на обучение по программам магистратуры**

(без учета студентов из числа граждан иностранных государств, принятых в соответствии с международными договорами Российской Федерации, федеральными законами или установленной Правительством Российской Федерации квотой на образование граждан и лиц без гражданства в Российской Федерации)

Код по ОКЕИ: человек – 792

Наименование показателей	№ строки	Обучение за счет бюджетных ассигнований федерального бюджета, бюджета субъекта РФ, местного бюджета		обучение по договорам об оказании платных образовательных услуг	
		Подано заявлений	Принято	Подано заявлений	Принято
1	2	3	4	5	6
Всего (сумма строк 02, 04, 06, 08)	01	372	178	107	53
в том числе поступали на базе образования: высшего, подтвержденного дипломом: бакалавра	02	86	35	43	26
из них получили указанное образование за период с 1 октября прошлого года по 30 сентября текущего года	03	53	22	25	12
специалиста (кроме стр. 08)	04	X	X	-	-
из них получили указанное образование за период с 1 октября прошлого года по 30 сентября текущего года	05	X	X	-	-
магистра	06	X	X	9	6
из них получили указанное образование за период с 1 октября прошлого года по 30 сентября текущего года	07	X	X	-	-
высшего профессионального, подтвержденного присвоением квалификации «дипломированный специалист»	08	286	143	55	21
Из строки 01: выпускники подготовительных курсов при данной организации	09	-	-	-	-

Очно-заочное обучение

2.12. Распределение численности студентов, приема и выпуска по гражданству

Код по ОКЕИ: человек – 792

Наименование показателей	№ строки	Код государства по ОКСМ	Программы бакалавриата															
			Принято – всего (сумма гр. 5–8)	в том числе на обучение				Численность студентов – всего (сумма гр. 10–13)	в том числе обучаются				Выпуск – всего (сумма гр. 15–18)	в том числе обучались				
				за счет бюджетных ассигнований			по договорам об оказании платных образовательных услуг		за счет бюджетных ассигнований			по договорам об оказании платных образовательных услуг		за счет бюджетных ассигнований			по договорам об оказании платных образовательных услуг	
				федерального бюджета	бюджета субъекта РФ	местного бюджета			федерального бюджета	бюджета субъекта РФ	местного бюджета			федерального бюджета	бюджета субъекта РФ	местного бюджета		
1	2	3	4	5	6	7	8	9	10	11	12	13	14	15	16	17	18	
<b>Студенты, обучающиеся на условиях общего приема – всего (сумма стр. 02, 03, 04)</b>	<b>01</b>	<b>X</b>	<b>474</b>	<b>0</b>	<b>0</b>	<b>0</b>	<b>474</b>	<b>992</b>	<b>0</b>	<b>0</b>	<b>0</b>	<b>992</b>	<b>289</b>	<b>1</b>	<b>0</b>	<b>0</b>	<b>288</b>	
в том числе:																		
граждане Российской Федерации	02	643	469	0	0	0	469	984	0	0	0	984	286	1	0	0	285	
граждане иностранных государств – всего	03	X	5	0	0	0	5	8	0	0	0	8	3	0	0	0	3	
в том числе из иностранных государств:																		
Республика Армения		051	0	0	0	0	0	0	0	0	0	0	0	0	0	0	0	
Республика Беларусь		112	1	0	0	0	1	3	0	0	0	3	2	0	0	0	2	
Республика Казахстан		398	1	0	0	0	1	1	0	0	0	1	0	0	0	0	0	
Республика Молдова		498	0	0	0	0	0	0	0	0	0	0	0	0	0	0	0	
Республика Таджикистан		762	1	0	0	0	1	1	0	0	0	1	0	0	0	0	0	
Республика Узбекистан		860	1	0	0	0	1	1	0	0	0	1	1	0	0	0	1	
Украина		804	1	0	0	0	1	2	0	0	0	2	0	0	0	0	0	
Корея, республика		410	0	0	0	0	0	0	0	0	0	0	0	0	0	0	0	
Индия		356	0	0	0	0	0	0	0	0	0	0	0	0	0	0	0	
Франция		250	0	0	0	0	0	0	0	0	0	0	0	0	0	0	0	
лица без гражданства	04	X	0	0	0	0	0	0	0	0	0	0	0	0	0	0	0	
<b>Кроме того, иностранные граждане и лица без гражданства, обучающиеся в соответствии с международными договорами Российской Федерации, с федеральными законами или установленной Правительством Российской Федерации квотой – всего (сумма строк 06, 07)</b>	<b>05</b>	<b>X</b>	<b>0</b>	<b>0</b>	<b>0</b>	<b>0</b>	<b>X</b>	<b>0</b>	<b>0</b>	<b>0</b>	<b>0</b>	<b>X</b>	<b>0</b>	<b>0</b>	<b>0</b>	<b>0</b>	<b>X</b>	
в том числе:																		
граждане иностранных государств – всего	06	X	0	0	0	0	X	0	0	0	0	X	0	0	0	0	X	
в том числе из иностранных государств:																		
Украина		804	0	0	0	0	X	0	0	0	0	X	0	0	0	0	X	
Соединенные Штаты		840	0	0	0	0	X	0	0	0	0	X	0	0	0	0	X	
лица без гражданства	07	X	0	0	0	0	X	0	0	0	0	X	0	0	0	0	X	



Очно-заочное обучение

Продолжение подраздела 2.12

Наименование показателей	№ строки	Код государства по ОКСМ	Программы специалитета														
			Принято – всего (сумма гр. 20–23)	в том числе на обучение				Численность студентов – всего (сумма гр. 25–28)	в том числе обучаются				Выпуск – всего (сумма гр. 30–33)	в том числе обучались			
				за счет бюджетных ассигнований			по договорам об оказании платных образовательных услуг		за счет бюджетных ассигнований			по договорам об оказании платных образовательных услуг		за счет бюджетных ассигнований			по договорам об оказании платных образовательных услуг
				федерального бюджета	бюджета субъекта РФ	местного бюджета			федерального бюджета	бюджета субъекта РФ	местного бюджета			федерального бюджета	бюджета субъекта РФ	местного бюджета	
1	2	3	19	20	21	22	23	24	25	26	27	28	29	30	31	32	33
<b>Студенты, обучающиеся на условиях общего приема – всего (сумма стр. 02, 03, 04)</b>	<b>01</b>	<b>X</b>	<b>0</b>	<b>0</b>	<b>0</b>	<b>0</b>	<b>0</b>	<b>2</b>	<b>0</b>	<b>0</b>	<b>0</b>	<b>2</b>	<b>43</b>	<b>16</b>	<b>0</b>	<b>0</b>	<b>27</b>
в том числе:																	
граждане Российской Федерации	02	643	0	0	0	0	0	2	0	0	0	2	42	16	0	0	26
граждане иностранных государств – всего	03	X	0	0	0	0	0	0	0	0	0	0	1	0	0	0	1
в том числе из иностранных государств:																	
Республика Армения		051	0	0	0	0	0	0	0	0	0	0	1	0	0	0	1
Республика Беларусь		112	0	0	0	0	0	0	0	0	0	0	0	0	0	0	0
Республика Казахстан		398	0	0	0	0	0	0	0	0	0	0	0	0	0	0	0
Республика Молдова		498	0	0	0	0	0	0	0	0	0	0	0	0	0	0	0
Республика Таджикистан		762	0	0	0	0	0	0	0	0	0	0	0	0	0	0	0
Республика Узбекистан		860	0	0	0	0	0	0	0	0	0	0	0	0	0	0	0
Украина		804	0	0	0	0	0	0	0	0	0	0	0	0	0	0	0
Корея, республика		410	0	0	0	0	0	0	0	0	0	0	0	0	0	0	0
Индия		356	0	0	0	0	0	0	0	0	0	0	0	0	0	0	0
Франция		250	0	0	0	0	0	0	0	0	0	0	0	0	0	0	0
лица без гражданства	04	X	0	0	0	0	0	0	0	0	0	0	0	0	0	0	0
<b>Кроме того, иностранные граждане и лица без гражданства, обучающиеся в соответствии с международными договорами Российской Федерации, с федеральными законами или установленной Правительством Российской Федерации квотой – всего (сумма строк 06, 07)</b>	<b>05</b>	<b>X</b>	<b>0</b>	<b>0</b>	<b>0</b>	<b>0</b>	<b>0</b>	<b>0</b>	<b>0</b>	<b>0</b>	<b>0</b>	<b>0</b>	<b>0</b>	<b>0</b>	<b>0</b>	<b>0</b>	<b>0</b>
в том числе:																	
граждане иностранных государств – всего	06	X	0	0	0	0	0	0	0	0	0	0	0	0	0	0	0
в том числе из иностранных государств:																	
Украина		804	0	0	0	0	0	0	0	0	0	0	0	0	0	0	0
Соединенные Штаты		840	0	0	0	0	0	0	0	0	0	0	0	0	0	0	0
лица без гражданства	07	X	0	0	0	0	0	0	0	0	0	0	0	0	0	0	0

Очно-заочное обучение

Продолжение подраздела 2.12

Наименование показателей	№ строки	Код государства по ОКСМ	Программы магистратуры														
			Принято – всего (сумма гр. 35–38)	в том числе на обучение				Численность студентов – всего (сумма гр. 40–43)	в том числе обучаются				Выпуск – всего (сумма гр. 45–48)	в том числе обучались			
				за счет бюджетных ассигнований			по договорам об оказании платных образовательных услуг		за счет бюджетных ассигнований			по договорам об оказании платных образовательных услуг		за счет бюджетных ассигнований			по договорам об оказании платных образовательных услуг
				федерального бюджета	бюджета субъекта РФ	местного бюджета			федерального бюджета	бюджета субъекта РФ	местного бюджета			федерального бюджета	бюджета субъекта РФ	местного бюджета	
1	2	3	34	35	36	37	38	39	40	41	42	43	44	45	46	47	48
<b>Студенты, обучающиеся на условиях общего приема – всего (сумма стр. 02, 03, 04)</b>	<b>01</b>	<b>X</b>	<b>231</b>	<b>178</b>	<b>0</b>	<b>0</b>	<b>53</b>	<b>598</b>	<b>523</b>	<b>0</b>	<b>0</b>	<b>75</b>	<b>135</b>	<b>118</b>	<b>0</b>	<b>0</b>	<b>17</b>
в том числе:																	
граждане Российской Федерации	02	643	227	178	0	0	49	590	520	0	0	70	134	118	0	0	16
граждане иностранных государств – всего	03	X	4	0	0	0	4	8	3	0	0	5	1	0	0	0	1
в том числе из иностранных государств:																	
Республика Армения		051	0	0	0	0	0	0	0	0	0	0	0	0	0	0	0
Республика Беларусь		112	0	0	0	0	0	0	0	0	0	0	0	0	0	0	0
Республика Казахстан		398	1	0	0	0	1	2	0	0	0	2	0	0	0	0	0
Республика Молдова		498	0	0	0	0	0	0	0	0	0	0	1	0	0	0	1
Республика Таджикистан		762	0	0	0	0	0	0	0	0	0	0	0	0	0	0	0
Республика Узбекистан		860	0	0	0	0	0	0	0	0	0	0	0	0	0	0	0
Украина		804	0	0	0	0	0	3	3	0	0	0	0	0	0	0	0
Корея, республика		410	1	0	0	0	1	1	0	0	0	1	0	0	0	0	0
Индия		356	1	0	0	0	1	1	0	0	0	1	0	0	0	0	0
Франция		250	1	0	0	0	1	1	0	0	0	1	0	0	0	0	0
лица без гражданства	04	X	0	0	0	0	0	0	0	0	0	0	0	0	0	0	0
<b>Кроме того, иностранные граждане и лица без гражданства, обучающиеся в соответствии с международными договорами Российской Федерации, с федеральными законами или установленной Правительством Российской Федерации квотой – всего (сумма строк 06, 07)</b>	<b>05</b>	<b>X</b>	<b>0</b>	<b>0</b>	<b>0</b>	<b>0</b>	<b>0</b>	<b>1</b>	<b>1</b>	<b>0</b>	<b>0</b>	<b>0</b>	<b>1</b>	<b>1</b>	<b>0</b>	<b>0</b>	<b>0</b>
в том числе:																	
граждане иностранных государств – всего	06	X	0	0	0	0	0	1	1	0	0	0	1	1	0	0	0
в том числе из иностранных государств:																	
Украина		804	0	0	0	0	0	1	1	0	0	0	0	0	0	0	0
Соединенные Штаты		840	0	0	0	0	0	0	0	0	0	0	1	1	0	0	0
лица без гражданства	07	X	0	0	0	0	0	0	0	0	0	0	0	0	0	0	0

Очно-заочное обучение

**2.13. Распределение численности студентов, приема и выпуска по возрасту и полу**

(без учета студентов из числа граждан иностранных государств, принятых в соответствии с международными договорами Российской Федерации, федеральными законами или установленной Правительством Российской Федерации квотой на образование граждан и лиц без гражданства в Российской Федерации)

Код по ОКЕИ: человек – 792

Наименование показателей	№ строки	Программы бакалавриата						Программы специалитета						Программы магистратуры					
		Принято	из них женщины	Численность студентов	из них женщины	Выпуск	из них женщины	Принято	из них женщины	Численность студентов	из них женщины	Выпуск	из них женщины	Принято	из них женщины	Численность студентов	из них женщины	Выпуск	из них женщины
1	2	3	4	5	6	7	8	9	10	11	12	13	14	15	16	17	18	19	20
Всего	01	474	256	992	533	289	161	-	-	2	1	43	23	231	149	598	417	135	97
В возрасте (число полных лет на 1 января следующего календарного года) моложе 15 лет	02	-	-	-	-	-	-	-	-	-	-	-	-	-	-	-	-	-	-
15 лет	03	-	-	-	-	-	-	-	-	-	-	-	-	-	-	-	-	-	-
16 лет	04	-	-	-	-	-	-	-	-	-	-	-	-	-	-	-	-	-	-
17 лет	05	-	-	-	-	-	-	-	-	-	-	-	-	-	-	-	-	-	-
18 лет	06	9	8	9	8	-	-	-	-	-	-	-	-	1	1	1	1	-	-
19 лет	07	61	51	61	50	-	-	-	-	-	-	-	-	-	-	-	-	-	-
20 лет	08	50	44	91	80	-	-	-	-	-	-	-	-	-	-	-	-	-	-
21 год	09	17	7	58	33	-	-	-	-	-	-	-	-	5	5	5	5	-	-
22 года	10	10	7	45	33	11	6	-	-	-	-	-	-	22	14	25	16	-	-
23 года	11	19	12	32	23	28	26	-	-	-	-	2	1	12	6	19	12	1	-
24 года	12	29	13	53	30	11	11	-	-	-	-	10	7	16	10	21	12	4	2
25 лет	13	33	17	48	27	15	13	-	-	-	-	3	2	8	6	19	9	3	2
26 лет	14	33	12	62	30	32	16	-	-	-	-	6	3	11	5	26	17	5	4
27 лет	15	24	8	75	28	41	17	-	-	1	1	7	3	7	3	23	15	4	3
28 лет	16	26	13	59	22	29	11	-	-	-	-	2	2	11	3	30	15	5	4
29 лет	17	36	12	72	28	21	11	-	-	-	-	2	2	8	6	23	18	3	2
30–34 лет	18	85	34	215	91	72	35	-	-	-	-	7	-	37	26	103	66	19	11
35–39 лет	19	28	10	76	28	17	10	-	-	1	-	3	2	28	16	95	63	21	16
40 лет и старше	20	14	8	36	22	12	5	-	-	-	-	1	1	65	48	208	168	70	53

Заочное обучение

**Раздел 2. Сведения о приеме, численности студентов и выпуске бакалавров, специалистов, магистров**

**2.1. Прием, численность студентов и выпуск по направлениям подготовки и специальностям**

**2.1.1. Распределение приема по направлениям подготовки и специальностям**

(без учета студентов из числа граждан иностранных государств, принятых в соответствии с международными договорами Российской Федерации, федеральными законами или установленной Правительством Российской Федерации квотой на образование граждан и лиц без гражданства в Российской Федерации)

Код по ОКЕИ: единица – 642; человек – 792

Наименование направления подготовки (специальности) по перечням, утв. приказом Минобрнауки России от 12.09.2013 г. № 1061	№ строки	Код направления подготовки (специальности)	Подано заявлений на обучение				Принято (сумма гр. 9, 11, 12, 15)	В том числе на обучение							Из общего приема (из гр. 8) – женщины
			за счет бюджетных ассигнований	из них (из гр. 4)		по договорам об оказании платных образовательных услуг		за счет бюджетных ассигнований				по договорам об оказании платных образовательных услуг			
				на места в рамках квоты целевого приема	на места в пределах квоты приема лиц, имеющих особое право			федерального бюджета		местного бюджета	из суммы гр. 9, 11, 12 принято				
								всего	из них лица с ОВЗ, инвалиды, дети-инвалиды		бюджета субъекта РФ		на места в рамках квоты целевого приема	на места в пределах квоты приема лиц, имеющих особое право	
1	2	3	4	5	6	7	8	9	10	11	12	13	14	15	16
<b>Программы бакалавриата – всего</b>	<b>01</b>	<b>X</b>	<b>0</b>	<b>0</b>	<b>0</b>	<b>90</b>	<b>80</b>	<b>0</b>	<b>0</b>	<b>0</b>	<b>0</b>	<b>0</b>	<b>0</b>	<b>80</b>	<b>59</b>
в том числе по направлениям:															
Экономика		38.03.01	0	0	0	70	61	0	0	0	0	0	0	61	51
Менеджмент		38.03.02	0	0	0	20	19	0	0	0	0	0	0	19	8
<b>Программы специалитета – всего</b>	<b>02</b>	<b>X</b>	<b>0</b>	<b>0</b>	<b>0</b>	<b>0</b>	<b>0</b>	<b>0</b>	<b>0</b>	<b>0</b>	<b>0</b>	<b>0</b>	<b>0</b>	<b>0</b>	<b>0</b>
<b>Программы магистратуры – всего</b>	<b>03</b>	<b>X</b>	<b>0</b>	<b>0</b>	<b>0</b>	<b>0</b>	<b>0</b>	<b>0</b>	<b>0</b>	<b>0</b>	<b>0</b>	<b>0</b>	<b>0</b>	<b>0</b>	<b>0</b>
<b>Всего по программам бакалавриата, специалитета и магистратуры (сумма стр. 01, 02, 03)</b>	<b>04</b>	<b>X</b>	<b>0</b>	<b>0</b>	<b>0</b>	<b>90</b>	<b>80</b>	<b>0</b>	<b>0</b>	<b>0</b>	<b>0</b>	<b>0</b>	<b>0</b>	<b>80</b>	<b>59</b>

**Справка 1.** Из общего приема (из гр. 8 подраздела 2.1.1.) – прием, осуществленный в IV квартале прошлого года по программам:

бакалавриата (из стр. 01)	(05)	<u>68</u>	(Код по ОКЕИ: человек – 792)
специалитета (из стр. 02)	(06)	<u>-</u>	(Код по ОКЕИ: человек – 792)
магистратуры (из стр. 03)	(07)	<u>-</u>	(Код по ОКЕИ: человек – 792)

Заочное обучение

**2.1.2. Распределение численности студентов по курсам, направлениям подготовки и специальностям**

(без учета студентов из числа граждан иностранных государств, принятых в соответствии с международными договорами Российской Федерации, федеральными законами или установленной Правительством Российской Федерации квотой на образование граждан и лиц без гражданства в Российской Федерации)

Код по ОКЕИ: человек – 792

Наименование направления подготовки (специальности)	№ строки	Код классификатора	Код направления подготовки (специальности)	Численность студентов 1 курса – всего (сумма гр. 6, 8–10)	В том числе обучаются					Численность студентов 2 курса – всего (сумма гр. 12, 14–16)	В том числе обучаются				
					за счет бюджетных ассигнований			по договорам об оказании платных образовательных услуг	за счет бюджетных ассигнований			по договорам об оказании платных образовательных услуг			
					федерального бюджета		бюджета субъекта РФ		местного бюджета		федерального бюджета		бюджета субъекта РФ	местного бюджета	
					всего	из них лица с ОВЗ, инвалиды, дети-инвалиды					всего				из них лица с ОВЗ, инвалиды, дети-инвалиды
1	2	3	4	5	6	7	8	9	10	11	12	13	14	15	16
<b>Программы бакалавриата – всего</b>	<b>01</b>	<b>X</b>	<b>X</b>	<b>12</b>	<b>0</b>	<b>0</b>	<b>0</b>	<b>0</b>	<b>12</b>	<b>69</b>	<b>0</b>	<b>0</b>	<b>0</b>	<b>0</b>	<b>69</b>
в том числе по направлениям:															
Экономика		1	38.03.01	12	0	0	0	0	12	60	0	0	0	0	60
Менеджмент		1	38.03.02	0	0	0	0	0	0	9	0	0	0	0	9
<b>Программы специалитета – всего</b>	<b>02</b>	<b>X</b>	<b>X</b>	<b>0</b>	<b>0</b>	<b>0</b>	<b>0</b>	<b>0</b>	<b>0</b>	<b>0</b>	<b>0</b>	<b>0</b>	<b>0</b>	<b>0</b>	<b>0</b>
<b>Программы магистратуры – всего</b>	<b>03</b>	<b>X</b>	<b>X</b>	<b>0</b>	<b>0</b>	<b>0</b>	<b>0</b>	<b>0</b>	<b>0</b>	<b>0</b>	<b>0</b>	<b>0</b>	<b>0</b>	<b>0</b>	<b>0</b>
<b>Всего по программам бакалавриата, специалитета и магистратуры (сумма стр. 01, 02, 03)</b>	<b>04</b>	<b>X</b>	<b>X</b>	<b>12</b>	<b>0</b>	<b>0</b>	<b>0</b>	<b>0</b>	<b>12</b>	<b>69</b>	<b>0</b>	<b>0</b>	<b>0</b>	<b>0</b>	<b>69</b>
Обучаются второй год на данном курсе, включая находящихся в академическом отпуске:															
из строки 01	05	X	X	0	0	0	0	0	0	0	0	0	0	0	0
из строки 02	06	X	X	0	0	0	0	0	0	0	0	0	0	0	0
из строки 03	07	X	X	0	0	0	0	0	0	0	0	0	0	0	0



Заочное обучение

Продолжение подраздела 2.1.2

Наименование направления подготовки (специальности)	№ стро- ки	Код клас- сифи- катора	Код направления подготовки (специаль- ности)	Числен- ность студентов 3 курса – всего (сумма гр. 18, 20–22)	В том числе обучаются					Числен- ность студентов 4 курса – всего (сумма гр. 24, 26–28)	В том числе обучаются				
					за счет бюджетных ассигнований			по дого- ворам об оказании платных образо- ватель- ных услуг	за счет бюджетных ассигнований			по дого- ворам об оказании платных образо- ватель- ных услуг			
					федерального бюджета		бюджета субъекта РФ		местного бюджета		федерального бюджета		бюджета субъекта РФ	местного бюджета	
					всего	из них лица с ОВЗ, ин- валиды, дети-ин- валиды					всего				из них лица с ОВЗ, ин- валиды, дети-ин- валиды
1	2	3	4	17	18	19	20	21	22	23	24	25	26	27	28
<b>Программы бакалавриата – всего</b>	<b>01</b>	<b>X</b>	<b>X</b>	<b>36</b>	<b>0</b>	<b>0</b>	<b>0</b>	<b>0</b>	<b>36</b>	<b>32</b>	<b>0</b>	<b>0</b>	<b>0</b>	<b>0</b>	<b>32</b>
в том числе по направлениям: Экономика		1	38.03.01	25	0	0	0	0	25	22	0	0	0	0	22
Менеджмент		1	38.03.02	11	0	0	0	0	11	10	0	0	0	0	10
<b>Программы специалитета – всего</b>	<b>02</b>	<b>X</b>	<b>X</b>	<b>0</b>	<b>0</b>	<b>0</b>	<b>0</b>	<b>0</b>	<b>0</b>	<b>0</b>	<b>0</b>	<b>0</b>	<b>0</b>	<b>0</b>	<b>0</b>
<b>Программы магистратуры – всего</b>	<b>03</b>	<b>X</b>	<b>X</b>	<b>0</b>	<b>0</b>	<b>0</b>	<b>0</b>	<b>0</b>	<b>0</b>	<b>X</b>	<b>X</b>	<b>X</b>	<b>X</b>	<b>X</b>	<b>X</b>
<b>Всего по программам бакалавриа- та, специалитета и магистратуры (сумма стр. 01, 02, 03)</b>	<b>04</b>	<b>X</b>	<b>X</b>	<b>36</b>	<b>0</b>	<b>0</b>	<b>0</b>	<b>0</b>	<b>36</b>	<b>32</b>	<b>0</b>	<b>0</b>	<b>0</b>	<b>0</b>	<b>32</b>
Обучаются второй год на данном кур- се, включая находящихся в академи- ческом отпуске: из строки 01	05	X	X	0	0	0	0	0	0	3	0	0	0	0	3
из строки 02	06	X	X	0	0	0	0	0	0	0	0	0	0	0	0
из строки 03	07	X	X	0	0	0	0	0	0	X	X	X	X	X	X



Заочное обучение

Продолжение подраздела 2.1.2

Наименование направления подготовки (специальности)	№ строки	Код классификатора	Код направления подготовки (специальности)	Численность студентов 5 курса – всего (сумма гр. 30, 32–34)	В том числе обучаются					Численность студентов 6 курса – всего (сумма гр. 36, 38–40)	В том числе обучаются				
					за счет бюджетных ассигнований			по договорам об оказании платных образовательных услуг	за счет бюджетных ассигнований			по договорам об оказании платных образовательных услуг			
					федерального бюджета		бюджета субъекта РФ		местного бюджета		федерального бюджета		бюджета субъекта РФ	местного бюджета	
					всего	из них лица с ОВЗ, инвалиды, дети-инвалиды					всего				из них лица с ОВЗ, инвалиды, дети-инвалиды
1	2	3	4	29	30	31	32	33	34	35	36	37	38	39	40
<b>Программы бакалавриата – всего</b>	<b>01</b>	<b>X</b>	<b>X</b>	<b>0</b>	<b>0</b>	<b>0</b>	<b>0</b>	<b>0</b>	<b>0</b>	<b>0</b>	<b>0</b>	<b>0</b>	<b>0</b>	<b>0</b>	<b>0</b>
в том числе по направлениям:															
Экономика		1	38.03.01	0	0	0	0	0	0	0	0	0	0	0	0
Менеджмент		1	38.03.02	0	0	0	0	0	0	0	0	0	0	0	0
<b>Программы специалитета – всего</b>	<b>02</b>	<b>X</b>	<b>X</b>	<b>0</b>	<b>0</b>	<b>0</b>	<b>0</b>	<b>0</b>	<b>0</b>	<b>0</b>	<b>0</b>	<b>0</b>	<b>0</b>	<b>0</b>	<b>0</b>
<b>Программы магистратуры – всего</b>	<b>03</b>	<b>X</b>	<b>X</b>	<b>X</b>	<b>X</b>	<b>X</b>	<b>X</b>	<b>X</b>	<b>X</b>	<b>X</b>	<b>X</b>	<b>X</b>	<b>X</b>	<b>X</b>	<b>X</b>
<b>Всего по программам бакалавриата, специалитета и магистратуры (сумма стр. 01, 02, 03)</b>	<b>04</b>	<b>X</b>	<b>X</b>	<b>0</b>	<b>0</b>	<b>0</b>	<b>0</b>	<b>0</b>	<b>0</b>	<b>0</b>	<b>0</b>	<b>0</b>	<b>0</b>	<b>0</b>	<b>0</b>
Обучаются второй год на данном курсе, включая находящихся в академическом отпуске:															
из строки 01	05	X	X	0	0	0	0	0	0	0	0	0	0	0	0
из строки 02	06	X	X	0	0	0	0	0	0	0	0	0	0	0	0
из строки 03	07	X	X	X	X	X	X	X	X	X	X	X	X	X	X



Заочное обучение

Продолжение подраздела 2.1.2

Наименование направления подготовки (специальности)	№ строки	Код классификатора	Код направления подготовки (специальности)	Численность студентов 7 курса – всего (сумма гр. 42, 44–46)	В том числе обучаются				Итого студентов на всех курсах (сумма гр.5, 11, 17, 23, 29, 35, 41; 48, 50, 51, 53)	В том числе обучаются					Из общей численности студентов			
					за счет бюджетных ассигнований			по договорам об оказании платных образовательных услуг		за счет бюджетных ассигнований				по договорам об оказании платных образовательных услуг (сумма гр. 10,16,22,28, 34,40,46)	женщины	студенты, принятые не на условиях целевого приема, заключившие договор о целевом обучении (кроме учтенных в гр. 52)		
					федерального бюджета		бюджета субъекта РФ			местного бюджета	федерального бюджета		бюджета субъекта РФ (сумма гр. 8, 14, 20, 26, 32, 38, 44)				местного бюджета (сумма гр. 9, 15, 21, 27, 33, 39, 45)	в рамках квоты целевого приема (из суммы гр. 48, 50, 51)
					всего	из них лица с ОВЗ, инвалиды, дети-инвалиды					всего (сумма гр. 6, 12, 18, 24, 30, 36, 42)	из них лица с ОВЗ, инвалиды, дети-инвалиды (сумма гр. 7, 13, 19, 25, 31, 37, 43)						
1	2	3	4	41	42	43	44	45	46	47	48	49	50	51	52	53	54	55
<b>Программы бакалавриата – всего</b>	<b>01</b>	<b>X</b>	<b>X</b>	<b>X</b>	<b>X</b>	<b>X</b>	<b>X</b>	<b>X</b>	<b>X</b>	<b>149</b>	<b>0</b>	<b>0</b>	<b>0</b>	<b>0</b>	<b>0</b>	<b>149</b>	<b>107</b>	<b>0</b>
в том числе по направлениям:																		
Экономика		1	38.03.01	X	X	X	X	X	X	119	0	0	0	0	0	119	97	0
Менеджмент		1	38.03.02	X	X	X	X	X	X	30	0	0	0	0	0	30	10	0
<b>Программы специалитета – всего</b>	<b>02</b>	<b>X</b>	<b>X</b>	<b>0</b>	<b>0</b>	<b>0</b>	<b>0</b>	<b>0</b>	<b>0</b>	<b>0</b>	<b>0</b>	<b>0</b>	<b>0</b>	<b>0</b>	<b>0</b>	<b>0</b>	<b>0</b>	<b>0</b>
<b>Программы магистратуры – всего</b>	<b>03</b>	<b>X</b>	<b>X</b>	<b>X</b>	<b>X</b>	<b>X</b>	<b>X</b>	<b>X</b>	<b>X</b>	<b>0</b>	<b>0</b>	<b>0</b>	<b>0</b>	<b>0</b>	<b>0</b>	<b>0</b>	<b>0</b>	<b>0</b>
<b>Всего по программам бакалавриата, специалитета и магистратуры (сумма стр. 01, 02, 03)</b>	<b>04</b>	<b>X</b>	<b>X</b>	<b>0</b>	<b>0</b>	<b>0</b>	<b>0</b>	<b>0</b>	<b>0</b>	<b>149</b>	<b>0</b>	<b>0</b>	<b>0</b>	<b>0</b>	<b>0</b>	<b>149</b>	<b>107</b>	<b>0</b>
Обучаются второй год на данном курсе, включая находящихся в академическом отпуске:																		
из строки 01	05	X	X	X	X	X	X	X	X	3	0	0	0	0	0	3	2	0
из строки 02	06	X	X	0	0	0	0	0	0	0	0	0	0	0	0	0	0	0
из строки 03	07	X	X	X	X	X	X	X	X	0	0	0	0	0	0	0	0	0

**Справка 2.** Из общей численности студентов (из стр. 04 гр. 47 подраздела 2.1.2.) не менее одного семестра в течение прошлого учебного года обучались в иностранных (кроме стран-участников СНГ) образовательных организациях:

(08) \_\_\_\_\_ - \_\_\_\_\_ (Код по ОКЕИ: человек – 792)



Заочное обучение

**2.1.3. Распределение выпуска бакалавров, специалистов, магистров по направлениям подготовки и специальностям**

(без учета студентов из числа граждан иностранных государств, принятых в соответствии с международными договорами Российской Федерации, федеральными законами или установленной Правительством Российской Федерации квотой на образование граждан и лиц без гражданства в Российской Федерации)

Код по ОКЕИ: человек – 792

Наименование направления подготовки (специальности)	№ строки	Код классификатора	Код направления подготовки (специальности)	Выпуск фактический 01.10.15-30.09.16 (сумма гр.8, 10, 11, 13)	В том числе								Из общего выпуска		В том числе						Из общего ожидаемого выпуска – выпуск из числа студентов, принятых не на условиях целевого приема, заключивших договор о целевом обучении (кроме учтенных в гр. 20)
					продолжили обучение по программам		обучались						женщины	выпуск из числа студентов, принятых не на условиях целевого приема, заключивших договор о целевом обучении (кроме учтенных в гр. 12)	Выпуск ожидаемый 01.10.16-30.09.17 (сумма гр. 17, 18, 19, 21)	за счет бюджетных ассигнований				по договорам об оказании платных образовательных услуг	
					специалитета	магистратуры	федерального бюджета		бюджета субъекта РФ	местного бюджета	в рамках квоты целевого приема (из суммы гр.8, 10, 11)	по договорам об оказании платных образовательных услуг				федерального бюджета	бюджета субъекта РФ	местного бюджета	в рамках квоты целевого приема (из суммы гр.17–19)		
							всего	из них лица с ОВЗ, инвалиды, дети-инвалиды													
1	2	3	4	5	6	7	8	9	10	11	12	13	14	15	16	17	18	19	20	21	22
<b>Программы бакалавриата – всего</b>	<b>01</b>	<b>X</b>	<b>X</b>	<b>67</b>	<b>0</b>	<b>0</b>	<b>0</b>	<b>0</b>	<b>0</b>	<b>0</b>	<b>0</b>	<b>67</b>	<b>44</b>	<b>0</b>	<b>39</b>	<b>0</b>	<b>0</b>	<b>0</b>	<b>0</b>	<b>39</b>	<b>0</b>
в том числе по направлениям: Экономика		1	38.03.01	38	0	0	0	0	0	0	0	38	29	0	22	0	0	0	0	22	0
Менеджмент		1	38.03.02	29	0	0	0	0	0	0	0	29	15	0	17	0	0	0	0	17	0
<b>Программы специалитета – всего</b>	<b>02</b>	<b>X</b>	<b>X</b>	<b>0</b>	<b>X</b>	<b>0</b>	<b>0</b>	<b>0</b>	<b>0</b>	<b>0</b>	<b>0</b>	<b>0</b>	<b>0</b>	<b>0</b>	<b>0</b>	<b>0</b>	<b>0</b>	<b>0</b>	<b>0</b>	<b>0</b>	<b>0</b>
<b>Программы магистратуры – всего</b>	<b>03</b>	<b>X</b>	<b>X</b>	<b>0</b>	<b>X</b>	<b>X</b>	<b>0</b>	<b>0</b>	<b>0</b>	<b>0</b>	<b>0</b>	<b>0</b>	<b>0</b>	<b>0</b>	<b>0</b>	<b>0</b>	<b>0</b>	<b>0</b>	<b>0</b>	<b>0</b>	<b>0</b>
<b>Всего по программам бакалавриата, специалитета и магистратуры (сумма стр. 01, 02, 03)</b>	<b>04</b>	<b>X</b>	<b>X</b>	<b>67</b>	<b>X</b>	<b>X</b>	<b>0</b>	<b>0</b>	<b>0</b>	<b>0</b>	<b>0</b>	<b>67</b>	<b>44</b>	<b>0</b>	<b>39</b>	<b>0</b>	<b>0</b>	<b>0</b>	<b>0</b>	<b>39</b>	<b>0</b>

**Справка 3.** Из общего выпуска (из стр. 04 гр. 5 подраздела 2.1.3.):

освоили образовательную программу:

с применением электронного обучения

(05) \_\_\_\_\_ (Код по ОКЕИ: человек – 792)

с использованием дистанционных образовательных технологий

(06) \_\_\_\_\_ (Код по ОКЕИ: человек – 792)

по сетевой форме реализации образовательных программ

(07) \_\_\_\_\_ (Код по ОКЕИ: человек – 792)

не менее одного семестра в течение прошлого учебного года обучались в иностранных (кроме стран-участников СНГ) образовательных организациях

(08) \_\_\_\_\_ (Код по ОКЕИ: человек – 792)

получили диплом по образовательным программам, не имеющим государственной аккредитации

(09) \_\_\_\_\_ (Код по ОКЕИ: человек – 792)

выпуск, осуществленный в IV квартале прошлого года по программам:

бакалавриата (из строки 01)

(10) \_\_\_\_\_ (Код по ОКЕИ: человек – 792)

специалитета (из строки 02)

(11) \_\_\_\_\_ (Код по ОКЕИ: человек – 792)

магистратуры (из строки 03)

(12) \_\_\_\_\_ (Код по ОКЕИ: человек – 792)

**Справка 4.** Обучено слушателей на подготовительных отделениях

из них (из строки 13) за счет бюджетных ассигнований федерального бюджета

(13) \_\_\_\_\_ (Код по ОКЕИ: человек – 792)

Обучено слушателей на подготовительных курсах

(14) \_\_\_\_\_ (Код по ОКЕИ: человек – 792)

(15) \_\_\_\_\_ (Код по ОКЕИ: человек – 792)

Заочное обучение

**2.1.4. Распределение приема граждан иностранных государств в соответствии с международными договорами Российской Федерации, федеральными законами или установленной Правительством Российской Федерации квотой на образование иностранных граждан и лиц без гражданства в Российской Федерации по направлениям подготовки и специальностям**

Код по ОКЕИ: человек – 792

Наименование направления подготовки (специальности) по перечню, утв. приказом Минобрнауки России от 12.09.2013 г. № 1061	№ строки	Код направления подготовки (специальности)	Принято (сумма гр. 5, 7, 8)	В том числе на обучение за счет бюджетных ассигнований				Из общего приема (из гр. 4) – женщины
				федерального бюджета		бюджета субъекта РФ	местного бюджета	
				всего	из них лица с ОВЗ, инвалиды, дети-инвалиды			
1	2	3	4	5	6	7	8	9
<b>Программы бакалавриата – всего</b>	<b>01</b>	<b>X</b>	<b>0</b>	<b>0</b>	<b>0</b>	<b>0</b>	<b>0</b>	<b>0</b>
<b>Программы специалитета – всего</b>	<b>02</b>	<b>X</b>	<b>0</b>	<b>0</b>	<b>0</b>	<b>0</b>	<b>0</b>	<b>0</b>
<b>Программы магистратуры – всего</b>	<b>03</b>	<b>X</b>	<b>0</b>	<b>0</b>	<b>0</b>	<b>0</b>	<b>0</b>	<b>0</b>
<b>Всего по программам бакалавриата, специалитета и магистратуры (сумма стр. 01, 02, 03)</b>	<b>04</b>	<b>X</b>	<b>0</b>	<b>0</b>	<b>0</b>	<b>0</b>	<b>0</b>	<b>0</b>

**Справка 5.** Из общего приема (из гр. 4 подраздела 2.1.4.) – прием, осуществленный в IV квартале прошлого года по программам:

бакалавриата (из стр. 01)	(05)	-	(Код по ОКЕИ: человек – 792)
специалитета (из стр. 02)	(06)	-	(Код по ОКЕИ: человек – 792)
магистратуры (из стр. 03)	(07)	-	(Код по ОКЕИ: человек – 792)



Заочное обучение

**2.1.5. Распределение численности студентов из числа граждан иностранных государств, обучающихся в соответствии с международными договорами Российской Федерации, федеральными законами или установленной Правительством Российской Федерации квотой на образование иностранных граждан и лиц без гражданства в Российской Федерации, по курсам, направлениям подготовки и специальностям**

Код по ОКЕИ: человек – 792

Наименование направления подготовки (специальности)	№ строки	Код классификатора	Код направления подготовки (специальности)	Численность студентов 1 курса – всего (сумма гр. 6, 8, 9)	В том числе обучаются за счет бюджетных ассигнований				Численность студентов 2 курса – всего (сумма гр. 11, 13, 14)	В том числе обучаются за счет бюджетных ассигнований				Численность студентов 3 курса – всего (сумма гр. 16, 18, 19)	В том числе обучаются за счет бюджетных ассигнований			
					федерального бюджета		бюджета субъекта РФ	местного бюджета		федерального бюджета		бюджета субъекта РФ	местного бюджета		федерального бюджета		бюджета субъекта РФ	местного бюджета
					всего	из них лица с ОВЗ, инвалиды, дети-инвалиды				всего	из них лица с ОВЗ, инвалиды, дети-инвалиды				всего	из них лица с ОВЗ, инвалиды, дети-инвалиды		
1	2	3	4	5	6	7	8	9	10	11	12	13	14	15	16	17	18	19
<b>Программы бакалавриата – всего</b>	<b>01</b>	<b>X</b>	<b>X</b>	<b>0</b>	<b>0</b>	<b>0</b>	<b>0</b>	<b>0</b>	<b>0</b>	<b>0</b>	<b>0</b>	<b>0</b>	<b>0</b>	<b>0</b>	<b>0</b>	<b>0</b>	<b>0</b>	<b>0</b>
<b>Программы специалитета – всего</b>	<b>02</b>	<b>X</b>	<b>X</b>	<b>0</b>	<b>0</b>	<b>0</b>	<b>0</b>	<b>0</b>	<b>0</b>	<b>0</b>	<b>0</b>	<b>0</b>	<b>0</b>	<b>0</b>	<b>0</b>	<b>0</b>	<b>0</b>	<b>0</b>
<b>Программы магистратуры – всего</b>	<b>03</b>	<b>X</b>	<b>X</b>	<b>0</b>	<b>0</b>	<b>0</b>	<b>0</b>	<b>0</b>	<b>0</b>	<b>0</b>	<b>0</b>	<b>0</b>	<b>0</b>	<b>0</b>	<b>0</b>	<b>0</b>	<b>0</b>	<b>0</b>
<b>Всего по программам бакалавриата, специалитета и магистратуры (сумма стр. 01, 02, 03)</b>	<b>04</b>	<b>X</b>	<b>X</b>	<b>0</b>	<b>0</b>	<b>0</b>	<b>0</b>	<b>0</b>	<b>0</b>	<b>0</b>	<b>0</b>	<b>0</b>	<b>0</b>	<b>0</b>	<b>0</b>	<b>0</b>	<b>0</b>	<b>0</b>
Обучаются второй год на данном курсе, включая находящихся в академическом отпуске:																		
из строки 01	05	X	X	0	0	0	0	0	0	0	0	0	0	0	0	0	0	0
из строки 02	06	X	X	0	0	0	0	0	0	0	0	0	0	0	0	0	0	0
из строки 03	07	X	X	0	0	0	0	0	0	0	0	0	0	0	0	0	0	0



Заочное обучение

Продолжение подраздела 2.1.5

Наименование направления подготовки (специальности)	№ строки	Код классификатора	Код направления подготовки (специальности)	Численность студентов 4 курса – всего (сумма гр. 21, 23, 24)	В том числе обучаются за счет бюджетных ассигнований				Численность студентов 5 курса – всего (сумма гр. 26, 28, 29)	В том числе обучаются за счет бюджетных ассигнований				Численность студентов 6 курса – всего (сумма гр. 31, 33, 34)	В том числе обучаются за счет бюджетных ассигнований			
					федерального бюджета		бюджета субъекта РФ	местного бюджета		федерального бюджета		бюджета субъекта РФ	местного бюджета		федерального бюджета		бюджета субъекта РФ	местного бюджета
					всего	из них лица с ОВЗ, инвалиды, дети-инвалиды				всего	из них лица с ОВЗ, инвалиды, дети-инвалиды				всего	из них лица с ОВЗ, инвалиды, дети-инвалиды		
1	2	3	4	20	21	22	23	24	25	26	27	28	29	30	31	32	33	34
<b>Программы бакалавриата – всего</b>	<b>01</b>	<b>X</b>	<b>X</b>	<b>0</b>	<b>0</b>	<b>0</b>	<b>0</b>	<b>0</b>	<b>0</b>	<b>0</b>	<b>0</b>	<b>0</b>	<b>0</b>	<b>0</b>	<b>0</b>	<b>0</b>	<b>0</b>	<b>0</b>
<b>Программы специалитета – всего</b>	<b>02</b>	<b>X</b>	<b>X</b>	<b>0</b>	<b>0</b>	<b>0</b>	<b>0</b>	<b>0</b>	<b>0</b>	<b>0</b>	<b>0</b>	<b>0</b>	<b>0</b>	<b>0</b>	<b>0</b>	<b>0</b>	<b>0</b>	<b>0</b>
<b>Программы магистратуры – всего</b>	<b>03</b>	<b>X</b>	<b>X</b>	<b>X</b>	<b>X</b>	<b>X</b>	<b>X</b>	<b>X</b>	<b>X</b>	<b>X</b>	<b>X</b>	<b>X</b>	<b>X</b>	<b>X</b>	<b>X</b>	<b>X</b>	<b>X</b>	<b>X</b>
<b>Всего по программам бакалавриата, специалитета и магистратуры (сумма стр. 01, 02, 03)</b>	<b>04</b>	<b>X</b>	<b>X</b>	<b>0</b>	<b>0</b>	<b>0</b>	<b>0</b>	<b>0</b>	<b>0</b>	<b>0</b>	<b>0</b>	<b>0</b>	<b>0</b>	<b>0</b>	<b>0</b>	<b>0</b>	<b>0</b>	<b>0</b>
Обучаются второй год на данном курсе, включая находящихся в академическом отпуске:																		
из строки 01	05	X	X	0	0	0	0	0	0	0	0	0	0	0	0	0	0	0
из строки 02	06	X	X	0	0	0	0	0	0	0	0	0	0	0	0	0	0	0
из строки 03	07	X	X	X	X	X	X	X	X	X	X	X	X	X	X	X	X	X



Заочное обучение

Продолжение подраздела 2.1.5

Наименование направления подготовки (специальности)	№ строки	Код классификатора	Код направления подготовки (специальности)	Численность студентов 7 курса – всего (сумма гр. 36, 38, 39)	В том числе обучаются за счет бюджетных ассигнований				Итого студентов на всех курсах (сумма гр. 5, 10, 15, 20, 25, 30, 35; 41, 43, 44)	В том числе обучаются за счет бюджетных ассигнований				Из общей численности студентов (из гр. 40) – женщины
					федерального бюджета		бюджета субъекта РФ	местного бюджета		федерального бюджета		бюджета субъекта Российской Федерации (сумма гр. 8, 13, 18, 23, 28, 33, 38)	местного бюджета (сумма гр. 9, 14, 19, 24, 29, 34, 39)	
					всего	из них лица с ОВЗ, инвалиды, дети-инвалиды				всего (сумма граф 6, 11, 16, 21, 26, 31, 36)	из них лица с ОВЗ, инвалиды, дети-инвалиды (сумма гр. 7, 12, 17, 22, 27, 32, 37)			
							36	37				38	39	
1	2	3	4	35	36	37	38	39	40	41	42	43	44	45
<b>Программы бакалавриата – всего</b>	<b>01</b>	<b>X</b>	<b>X</b>	<b>X</b>	<b>X</b>	<b>X</b>	<b>X</b>	<b>X</b>	<b>0</b>	<b>0</b>	<b>0</b>	<b>0</b>	<b>0</b>	<b>0</b>
<b>Программы специалитета – всего</b>	<b>02</b>	<b>X</b>	<b>X</b>	<b>0</b>	<b>0</b>	<b>0</b>	<b>0</b>	<b>0</b>	<b>0</b>	<b>0</b>	<b>0</b>	<b>0</b>	<b>0</b>	<b>0</b>
<b>Программы магистратуры – всего</b>	<b>03</b>	<b>X</b>	<b>X</b>	<b>X</b>	<b>X</b>	<b>X</b>	<b>X</b>	<b>X</b>	<b>0</b>	<b>0</b>	<b>0</b>	<b>0</b>	<b>0</b>	<b>0</b>
<b>Всего по программам бакалавриата, специалитета и магистратуры (сумма стр. 01, 02, 03)</b>	<b>04</b>	<b>X</b>	<b>X</b>	<b>0</b>	<b>0</b>	<b>0</b>	<b>0</b>	<b>0</b>	<b>0</b>	<b>0</b>	<b>0</b>	<b>0</b>	<b>0</b>	<b>0</b>
Обучаются второй год на данном курсе, включая находящихся в академическом отпуске:														
из строки 01	05	X	X	X	X	X	X	X	0	0	0	0	0	0
из строки 02	06	X	X	0	0	0	0	0	0	0	0	0	0	0
из строки 03	07	X	X	X	X	X	X	X	0	0	0	0	0	0



Заочное обучение

**2.1.6. Распределение выпуска бакалавров, специалистов, магистров из числа граждан иностранных государств, обучавшихся в соответствии с международными договорами Российской Федерации, федеральными законами или установленной Правительством Российской Федерации квотой на образование иностранных граждан и лиц без гражданства в Российской Федерации, по направлениям подготовки и специальностям**

Код по ОКЕИ: человек – 792

Наименование направления подготовки (специальности)	№ строки	Код классификатора	Код направления подготовки (специальности)	Выпуск фактический 01.10.15 - 30.09.16 (сумма гр. 8, 10, 11)	В том числе						Из общего выпуска (из гр. 5) – женщины	Выпуск ожидаемый 01.10.16 - 30.09.17 (сумма гр. 14–16)	В том числе за счет бюджетных ассигнований		
					продолжили обучение по программам		обучались за счет бюджетных ассигнований			федерального бюджета			бюджета субъекта РФ	местного бюджета	
					специалитета	магистратуры	всего	из них лица с ОВЗ, инвалиды, дети-инвалиды	бюджета субъекта РФ						местного бюджета
1	2	3	4	5	6	7	8	9	10	11	12	13	14	15	16
<b>Программы бакалавриата – всего</b>	<b>01</b>	<b>X</b>	<b>X</b>	<b>0</b>	<b>0</b>	<b>0</b>	<b>0</b>	<b>0</b>	<b>0</b>	<b>0</b>	<b>0</b>	<b>0</b>	<b>0</b>	<b>0</b>	<b>0</b>
<b>Программы специалитета – всего</b>	<b>02</b>	<b>X</b>	<b>X</b>	<b>0</b>	<b>X</b>	<b>0</b>	<b>0</b>	<b>0</b>	<b>0</b>	<b>0</b>	<b>0</b>	<b>0</b>	<b>0</b>	<b>0</b>	<b>0</b>
<b>Программы магистратуры – всего</b>	<b>03</b>	<b>X</b>	<b>X</b>	<b>0</b>	<b>X</b>	<b>X</b>	<b>0</b>	<b>0</b>	<b>0</b>	<b>0</b>	<b>0</b>	<b>0</b>	<b>0</b>	<b>0</b>	<b>0</b>
<b>Всего по программам бакалавриата, специалитета и магистратуры (сумма стр. 01, 02, 03)</b>	<b>04</b>	<b>X</b>	<b>X</b>	<b>0</b>	<b>X</b>	<b>X</b>	<b>0</b>	<b>0</b>	<b>0</b>	<b>0</b>	<b>0</b>	<b>0</b>	<b>0</b>	<b>0</b>	<b>0</b>

**Справка 6.** Из общего выпуска (из гр. 5 подраздела 2.1.6.) выпуск, осуществленный в IV квартале прошлого года по программам:

бакалавриата (из строки 01)

(05) \_\_\_\_\_ (Код по ОКЕИ: человек – 792)

специалитета (из строки 02)

(06) \_\_\_\_\_ (Код по ОКЕИ: человек – 792)

магистратуры (из строки 03)

(07) \_\_\_\_\_ (Код по ОКЕИ: человек – 792)

**Справка 7.** Обучено слушателей на подготовительных отделениях (подготовительных факультетах) из числа иностранных граждан и лиц без гражданства, поступающих на обучение в соответствии с международными договорами Российской Федерации, федеральными законами или установленной Правительством Российской Федерации квотой

(08) \_\_\_\_\_ (Код по ОКЕИ: человек – 792)

в том числе поступающих в пределах квоты за счет средств федерального бюджета

(09) \_\_\_\_\_ (Код по ОКЕИ: человек – 792)



Заочное обучение

**2.2. Движение численности студентов**

(без учета студентов из числа граждан иностранных государств, обучавшихся в соответствии с международными договорами Российской Федерации, федеральными законами или установленной Правительством Российской Федерации квотой на образование граждан и лиц без гражданства в Российской Федерации)

Код по ОКЕИ: человек – 792

Наименование показателей	№ строки	Программы бакалавриата					Программы специалитета					Программы магистратуры					
		Всего (сумма гр. 4–7)	В том числе обучаются			Всего (сумма гр. 9–12)	В том числе обучаются			Всего (сумма гр. 14–17)	В том числе обучаются						
			за счет бюджетных ассигнований		по договорам об оказании платных образовательных услуг		за счет бюджетных ассигнований		по договорам об оказании платных образовательных услуг		за счет бюджетных ассигнований		по договорам об оказании платных образовательных услуг				
			федерального бюджета	бюджета субъекта РФ			местного бюджета	федерального бюджета			бюджета субъекта РФ	местного бюджета		федерального бюджета	бюджета субъекта РФ	местного бюджета	
1	2	3	4	5	6	7	8	9	10	11	12	13	14	15	16	17	
Прибыло студентов – всего (сумма стр. 02–05)	01	13	-	-	-	13	-	-	-	-	-	-	-	-	-	-	-
в том числе:																	
переведено с других форм обучения данной образовательной организации с программ того же уровня	02	5	-	-	-	5	-	-	-	-	-	-	-	-	-	-	-
переведено из других образовательных организаций с программ того же уровня	03	-	-	-	-	-	-	-	-	-	-	-	-	-	-	-	-
восстановлены из числа ранее отчисленных	04	8	-	-	-	8	-	-	-	-	-	-	-	-	-	-	-
прибыло по другим причинам	05	-	-	-	-	-	-	-	-	-	-	-	-	-	-	-	-
Выбыло студентов – всего (сумма стр. 07–11, 13–15)	06	43	-	-	-	43	-	-	-	-	-	-	-	-	-	-	-
в том числе:																	
переведено на другие формы обучения данной организации на программы того же уровня	07	5	-	-	-	5	-	-	-	-	-	-	-	-	-	-	-
переведено в другие образовательные организации на программы того же уровня	08	1	-	-	-	1	-	-	-	-	-	-	-	-	-	-	-
по болезни	09	-	-	-	-	-	-	-	-	-	-	-	-	-	-	-	-
добровольно прекратили образовательные отношения (бросили учебу)	10	19	-	-	-	19	-	-	-	-	-	-	-	-	-	-	-
отчислено:																	
по неуспеваемости	11	14	-	-	-	14	-	-	-	-	-	-	-	-	-	-	-
из стр. 11 – не прошли итоговую аттестацию	12	5	-	-	-	5	-	-	-	-	-	-	-	-	-	-	-
в виде меры дисциплинарного взыскания	13	1	-	-	-	1	-	-	-	-	-	-	-	-	-	-	-
из-за просрочки оплаты обучения	14	2	X	X	X	2	-	X	X	X	-	-	X	X	X	-	-
выбыло по другим причинам	15	1	-	-	-	1	-	-	-	-	-	-	-	-	-	-	-
Численность студентов на начало прошлого учебного года (на 1 октября)	16	166	-	-	-	166	-	-	-	-	-	-	-	-	-	-	-

Заочное обучение

**2.3. Обучение в рамках квоты целевого приема и по договорам о целевом обучении**

(без учета студентов из числа граждан иностранных государств, принятых в соответствии с международными договорами Российской Федерации, федеральными законами или установленной Правительством Российской Федерации квотой на образование граждан и лиц без гражданства в Российской Федерации)

Код по ОКЕИ: человек – 792

Наименование показателей	№ строки	Программы бакалавриата			Программы специалитета			Программы магистратуры		
		Принято	Численность студентов	Выпуск	Принято	Численность студентов	Выпуск	Принято	Численность студентов	Выпуск
1	2	3	4	5	6	7	8	9	10	11
Студенты, обучающиеся в рамках квоты целевого приема – всего (сумма стр. 02, 04, 05; 06–13)	01	-	-	-	-	-	-	-	-	-
в том числе обучающиеся за счет бюджетных ассигнований: федерального бюджета	02	-	-	-	-	-	-	-	-	-
из них в рамках задания государственного плана подготовки кадров с высшим образованием для организаций оборонно-промышленного комплекса	03	-	-	-	-	-	-	-	-	-
бюджета субъекта Российской Федерации	04	-	-	-	-	-	-	-	-	-
местного бюджета	05	-	-	-	-	-	-	-	-	-
Из строки 01 – по договорам о целевом приеме, заключенным: с федеральным государственным органом	06	-	-	-	-	-	-	-	-	-
с органом государственной власти субъекта Российской Федерации	07	-	-	-	-	-	-	-	-	-
с органом местного самоуправления	08	-	-	-	-	-	-	-	-	-
с государственными (муниципальными) учреждениями	09	-	-	-	-	-	-	-	-	-
с унитарными предприятиями	10	-	-	-	-	-	-	-	-	-
с государственными корпорациями	11	-	-	-	-	-	-	-	-	-
с государственными компаниями	12	-	-	-	-	-	-	-	-	-
с государственными хозяйственными обществами	13	-	-	-	-	-	-	-	-	-
Кроме того (кроме стр. 01) студенты, принятые на обучение не на условиях целевого приема, заключившие договор о целевом обучении – всего (сумма стр. 15, 17–19; 20–23)	14	X	-	-	X	-	-	X	-	-
в том числе обучающиеся: за счет бюджетных ассигнований: федерального бюджета	15	X	-	-	X	-	-	X	-	-
из них в рамках задания государственного плана подготовки кадров со средним профессиональным образованием для организаций оборонно-промышленного комплекса	16	X	-	-	X	-	-	X	-	-
бюджета субъекта Российской Федерации	17	X	-	-	X	-	-	X	-	-
местного бюджета	18	X	-	-	X	-	-	X	-	-
по договорам об оказании платных образовательных услуг	19	X	-	-	X	-	-	X	-	-
Из строки 14 - заключили договор: с федеральным государственным органом	20	X	-	-	X	-	-	X	-	-
с органом государственной власти субъекта Российской Федерации	21	X	-	-	X	-	-	X	-	-
с органом местного самоуправления	22	X	-	-	X	-	-	X	-	-
с организациями	23	X	-	-	X	-	-	X	-	-



Заочное обучение

**2.4. Обучение по договорам об оказании платных образовательных услуг**

(без учета студентов из числа граждан иностранных государств, принятых в соответствии с международными договорами Российской Федерации, федеральными законами или установленной Правительством Российской Федерации квотой на образование граждан и лиц без гражданства в Российской Федерации)

Код по ОКЕИ: человек – 792

Наименование показателей	№ строки	Программы бакалавриата			Программы специалитета			Программы магистратуры		
		Принято	Численность студентов	Выпуск	Принято	Численность студентов	Выпуск	Принято	Численность студентов	Выпуск
1	2	3	4	5	6	7	8	9	10	11
Студенты, обучающиеся по договорам об оказании платных образовательных услуг – всего (сумма стр. 02–04; 05, 06)	01	80	149	67	-	-	-	-	-	-
в том числе: за счет средств: лиц, зачисляемых на обучение (родителей (законных представителей) несовершеннолетних обучающихся)	02	78	144	64	-	-	-	-	-	-
иных физических лиц	03	-	-	-	-	-	-	-	-	-
юридических лиц	04	2	5	3	-	-	-	-	-	-
получают первое высшее образование	05	37	81	17	-	-	-	-	-	-
получают второе и последующее высшее образование	06	43	68	50	-	-	-	-	-	-
Из строки 01 – студенты, использующие образовательный кредит для оплаты обучения	07	X	-	X	X	-	X	X	-	X

**2.5. Обучение лиц с ограниченными возможностями здоровья и инвалидов**

(без учета студентов из числа граждан иностранных государств, принятых в соответствии с международными договорами Российской Федерации, федеральными законами или установленной Правительством Российской Федерации квотой на образование граждан и лиц без гражданства в Российской Федерации)

Код по ОКЕИ: человек – 792

Наименование показателей	№ строки	Программы бакалавриата			Программы специалитета			Программы магистратуры		
		Принято	Численность студентов	Выпуск	Принято	Численность студентов	Выпуск	Принято	Численность студентов	Выпуск
1	2	3	4	5	6	7	8	9	10	11
Всего	Студенты с ограниченными возможностями здоровья	01	-	-	-	-	-	-	-	-
	из них: инвалиды	02	-	-	-	-	-	-	-	-
	дети-инвалиды	03	-	-	-	-	-	-	-	-
	Инвалиды (кроме учтенных в стр. 02)	04	-	-	-	-	-	-	-	-
	Дети-инвалиды (кроме учтенных в стр. 03)	05	-	-	-	-	-	-	-	-
Из общей численности обучаются по адаптированным образовательным программам	Студенты с ограниченными возможностями здоровья	06	-	-	-	-	-	-	-	-
	из них: инвалиды	07	-	-	-	-	-	-	-	-
	дети-инвалиды	08	-	-	-	-	-	-	-	-
	Инвалиды (кроме учтенных в стр. 07)	09	-	-	-	-	-	-	-	-
	Дети-инвалиды (кроме учтенных в стр. 08)	10	-	-	-	-	-	-	-	-

Заочное обучение

**2.8. Результаты приема на обучение по программам бакалавриата и программам специалитета по уровню образования**

(без учета студентов из числа граждан иностранных государств, принятых в соответствии с международными договорами Российской Федерации, федеральными законами или установленной Правительством Российской Федерации квотой на образование граждан и лиц без гражданства в Российской Федерации)

Код по ОКЕИ: человек – 792

Наименование показателей	№ строки	Программы бакалавриата				Программы специалитета			
		Обучение за счет бюджетных ассигнований федерального бюджета, бюджета субъекта РФ, местного бюджета		обучение по договорам об оказании платных образовательных услуг		Обучение за счет бюджетных ассигнований федерального бюджета, бюджета субъекта РФ, местного бюджета		обучение по договорам об оказании платных образовательных услуг	
		Подано заявлений	Принято	Подано заявлений	Принято	Подано заявлений	Принято	Подано заявлений	Принято
1	2	3	4	5	6	7	8	9	10
Всего (сумма стр. 02, 08, 10, 12, 13, 15, 17)	01	-	-	90	80	-	-	-	-
в том числе поступали на базе образования: среднего общего	02	-	-	-	-	-	-	-	-
из них полученного за период с 1 октября прошлого года по 30 сентября текущего года (сумма стр. 04, 06, 07)	03	-	-	-	-	-	-	-	-
из строки 03 – выпускники: общеобразовательных организаций	04	-	-	-	-	-	-	-	-
из них отдельных общеобразовательных организаций, осуществляющих обучение по адаптированным основным общеобразовательным программам	05	-	-	-	-	-	-	-	-
специальных учебно-воспитательных учреждений для обучающихся с девиантным (общественно-опасным) поведением	06	-	-	-	-	-	-	-	-
других организаций, осуществляющих образовательную деятельность по программам среднего общего образования	07	-	-	-	-	-	-	-	-
среднего профессионального по программам подготовки квалифицированных рабочих, служащих	08	-	-	-	-	-	-	-	-
из них полученного за период с 1 октября прошлого года по 30 сентября текущего года	09	-	-	-	-	-	-	-	-
среднего профессионального по программам подготовки специалистов среднего звена	10	-	-	43	37	-	-	-	-
из них полученного за период с 1 октября прошлого года по 30 сентября текущего года	11	-	-	34	30	-	-	-	-
диплома о неполном высшем образовании (выдавался до 1 января 2014 г.)	12	-	-	-	-	-	-	-	-
высшего, подтвержденного дипломом: бакалавра	13	X	X	7	4	X	X	-	-
из них полученного за период с 1 октября прошлого года по 30 сентября текущего года	14	X	X	3	2	X	X	-	-
специалиста	15	X	X	40	39	X	X	-	-
из них полученного за период с 1 октября прошлого года по 30 сентября текущего года	16	X	X	3	1	X	X	-	-
магистра	17	X	X	-	-	X	X	-	-
из них полученного за период с 1 октября прошлого года по 30 сентября текущего года	18	X	X	-	-	X	X	-	-

Заочное обучение

**2.9. Результаты приема на обучение по программам бакалавриата и программам специалитета по отдельным основаниям и условиям приема**

(без учета студентов из числа граждан иностранных государств, принятых в соответствии с международными договорами Российской Федерации, федеральными законами или установленной Правительством Российской Федерации квотой на образование граждан и лиц без гражданства в Российской Федерации)

Код по ОКЕИ: человек – 792

Наименование показателей	№ строки	Программы бакалавриата						Программы специалитета					
		Обучение за счет бюджетных ассигнований федерального бюджета, бюджета субъекта РФ, местного бюджета			обучение по договорам об оказании платных образовательных услуг			Обучение за счет бюджетных ассигнований федерального бюджета, бюджета субъекта РФ, местного бюджета			обучение по договорам об оказании платных образовательных услуг		
		Подано заявлений	Принято	из них лиц, имеющих преимущественное право зачисления	Подано заявлений	Принято	из них лиц, имеющих преимущественное право зачисления	Подано заявлений	Принято	из них лиц, имеющих преимущественное право зачисления	Подано заявлений	Принято	из них лиц, имеющих преимущественное право зачисления
1	2	3	4	5	6	7	8	9	10	11	12	13	14
Всего (сумма строк 02, 12)	01	-	-	X	90	80	X	-	-	X	-	-	X
Первое высшее образование (сумма стр. 03–05; 06, 08–10)	02	-	-	X	43	37	X	-	-	X	-	-	X
в том числе поступали на основании: исключительно результатов ЕГЭ	03	-	-	X	-	-	X	-	-	X	-	-	X
результатов ЕГЭ и дополнительных вступительных испытаний	04	-	-	X	-	-	X	-	-	X	-	-	X
результатов вступительных испытаний, проводимых образовательной организацией высшего образования самостоятельно	05	-	-	X	43	37	X	-	-	X	-	-	X
из строки 02 в том числе по условиям поступления: прием без вступительных испытаний	06	-	-	-	-	-	-	-	-	-	-	-	-
из них (из строки 06) победители и призеры заключительного этапа всероссийской олимпиады школьников	07	-	-	-	-	-	-	-	-	-	-	-	-
на места в пределах квоты приема лиц, имеющих особое право	08	-	-	-	X	X	X	-	-	-	X	X	X
на места в рамках квоты целевого приема	09	-	-	-	X	X	X	-	-	-	X	X	X
на места по общему конкурсу	10	-	-	-	43	37	-	-	-	-	-	-	-
из них (из строки 10) выпускники подготовительных курсов при данной образовательной организации высшего образования	11	-	-	-	-	-	-	-	-	-	-	-	-
Второе высшее образование	12	X	X	X	47	43	-	X	X	X	-	-	-

**2.10. Результаты приема на обучение по программам магистратуры**

(без учета студентов из числа граждан иностранных государств, принятых в соответствии с международными договорами Российской Федерации, федеральными законами или установленной Правительством Российской Федерации квотой на образование граждан и лиц без гражданства в Российской Федерации)

Код по ОКЕИ: человек – 792

Наименование показателей	№ строки	Обучение за счет бюджетных ассигнований федерального бюджета, бюджета субъекта РФ, местного бюджета		обучение по договорам об оказании платных образовательных услуг	
		Подано заявлений	Принято	Подано заявлений	Принято
1	2	3	4	5	6
Всего (сумма строк 02, 04, 06, 08)	01	-	-	-	-
в том числе поступали на базе образования: высшего, подтвержденного дипломом: бакалавра	02	-	-	-	-
из них получили указанное образование за период с 1 октября прошлого года по 30 сентября текущего года	03	-	-	-	-
специалиста (кроме стр. 08)	04	X	X	-	-
из них получили указанное образование за период с 1 октября прошлого года по 30 сентября текущего года	05	X	X	-	-
магистра	06	X	X	-	-
из них получили указанное образование за период с 1 октября прошлого года по 30 сентября текущего года	07	X	X	-	-
высшего профессионального, подтвержденного присвоением квалификации «дипломированный специалист»	08	-	-	-	-
Из строки 01: выпускники подготовительных курсов при данной организации	09	-	-	-	-

Заочное обучение

2.12. Распределение численности студентов, приема и выпуска по гражданству

Код по ОКЕИ: человек – 792

Наименование показателей	№ строки	Код государства по ОКСМ	Программы бакалавриата															
			Принято – всего (сумма гр. 5–8)	в том числе на обучение			Численность студентов – всего (сумма гр. 10–13)	в том числе обучаются			Выпуск – всего (сумма гр. 15–18)	в том числе обучались						
				за счет бюджетных ассигнований				по договорам об оказании платных образовательных услуг	за счет бюджетных ассигнований			по договорам об оказании платных образовательных услуг	за счет бюджетных ассигнований			по договорам об оказании платных образовательных услуг		
				федерального бюджета	бюджета субъекта РФ	местного бюджета			федерального бюджета	бюджета субъекта РФ			местного бюджета	федерального бюджета	бюджета субъекта РФ		местного бюджета	
1	2	3	4	5	6	7	8	9	10	11	12	13	14	15	16	17	18	
<b>Студенты, обучающиеся на условиях общего приема – всего (сумма стр. 02, 03, 04)</b>	<b>01</b>	<b>X</b>	<b>80</b>	<b>0</b>	<b>0</b>	<b>0</b>	<b>80</b>	<b>149</b>	<b>0</b>	<b>0</b>	<b>0</b>	<b>149</b>	<b>67</b>	<b>0</b>	<b>0</b>	<b>0</b>	<b>67</b>	
в том числе:																		
граждане Российской Федерации	02	643	79	0	0	0	79	146	0	0	0	146	67	0	0	0	67	
граждане иностранных государств – всего	03	X	1	0	0	0	1	3	0	0	0	3	0	0	0	0	0	
в том числе из иностранных государств:																		
Республика Беларусь		112	1	0	0	0	1	2	0	0	0	2	0	0	0	0	0	
Украина		804	0	0	0	0	0	1	0	0	0	1	0	0	0	0	0	
лица без гражданства	04	X	0	0	0	0	0	0	0	0	0	0	0	0	0	0	0	
<b>Кроме того, иностранные граждане и лица без гражданства, обучающиеся в соответствии с международными договорами Российской Федерации, с федеральными законами или установленной Правительством Российской Федерации квотой – всего (сумма строк 06, 07)</b>	<b>05</b>	<b>X</b>	<b>0</b>	<b>0</b>	<b>0</b>	<b>0</b>	<b>X</b>	<b>0</b>	<b>0</b>	<b>0</b>	<b>0</b>	<b>X</b>	<b>0</b>	<b>0</b>	<b>0</b>	<b>0</b>	<b>X</b>	
в том числе:																		
граждане иностранных государств – всего	06	X	0	0	0	0	X	0	0	0	0	X	0	0	0	0	X	
лица без гражданства	07	X	0	0	0	0	X	0	0	0	0	X	0	0	0	0	X	



Заочное обучение

Продолжение подраздела 2.12

Наименование показателей	№ строки	Код государства по ОКСМ	Программы специалитета															
			Принято – всего (сумма гр. 20–23)	в том числе на обучение				Численность студентов – всего (сумма гр. 25–28)	в том числе обучаются				Выпуск – всего (сумма гр. 30–33)	в том числе обучались				
				за счет бюджетных ассигнований			по договорам об оказании платных образовательных услуг		за счет бюджетных ассигнований			по договорам об оказании платных образовательных услуг		за счет бюджетных ассигнований			по договорам об оказании платных образовательных услуг	
				федерального бюджета	бюджета субъекта РФ	местного бюджета			федерального бюджета	бюджета субъекта РФ	местного бюджета			федерального бюджета	бюджета субъекта РФ	местного бюджета		
1	2	3	19	20	21	22	23	24	25	26	27	28	29	30	31	32	33	
<b>Студенты, обучающиеся на условиях общего приема – всего (сумма стр. 02, 03, 04)</b>	<b>01</b>	<b>X</b>	<b>0</b>	<b>0</b>	<b>0</b>	<b>0</b>	<b>0</b>	<b>0</b>	<b>0</b>	<b>0</b>	<b>0</b>	<b>0</b>	<b>0</b>	<b>0</b>	<b>0</b>	<b>0</b>	<b>0</b>	<b>0</b>
в том числе:																		
граждане Российской Федерации	02	643	0	0	0	0	0	0	0	0	0	0	0	0	0	0	0	0
граждане иностранных государств – всего	03	X	0	0	0	0	0	0	0	0	0	0	0	0	0	0	0	0
в том числе из иностранных государств:																		
Республика Беларусь		112	0	0	0	0	0	0	0	0	0	0	0	0	0	0	0	0
Украина		804	0	0	0	0	0	0	0	0	0	0	0	0	0	0	0	0
лица без гражданства	04	X	0	0	0	0	0	0	0	0	0	0	0	0	0	0	0	0
<b>Кроме того, иностранные граждане и лица без гражданства, обучающиеся в соответствии с международными договорами Российской Федерации, с федеральными законами или установленной Правительством Российской Федерации квотой – всего (сумма строк 06, 07)</b>	<b>05</b>	<b>X</b>	<b>0</b>	<b>0</b>	<b>0</b>	<b>0</b>	<b>0</b>	<b>0</b>	<b>0</b>	<b>0</b>	<b>0</b>	<b>0</b>	<b>0</b>	<b>0</b>	<b>0</b>	<b>0</b>	<b>0</b>	<b>0</b>
в том числе:																		
граждане иностранных государств – всего	06	X	0	0	0	0	0	0	0	0	0	0	0	0	0	0	0	0
лица без гражданства	07	X	0	0	0	0	0	0	0	0	0	0	0	0	0	0	0	0



Заочное обучение

Продолжение подраздела 2.12

Наименование показателей	№ строки	Код государства по ОКСМ	Программы магистратуры															
			Принято – всего (сумма гр. 35–38)	в том числе на обучение				Численность студентов – всего (сумма гр. 40–43)	в том числе обучаются				Выпуск – всего (сумма гр. 45–48)	в том числе обучались				
				за счет бюджетных ассигнований			по договорам об оказании платных образовательных услуг		за счет бюджетных ассигнований			по договорам об оказании платных образовательных услуг		за счет бюджетных ассигнований			по договорам об оказании платных образовательных услуг	
				федерального бюджета	бюджета субъекта РФ	местного бюджета			федерального бюджета	бюджета субъекта РФ	местного бюджета			федерального бюджета	бюджета субъекта РФ	местного бюджета		
1	2	3	34	35	36	37	38	39	40	41	42	43	44	45	46	47	48	
<b>Студенты, обучающиеся на условиях общего приема – всего (сумма стр. 02, 03, 04)</b>	<b>01</b>	<b>X</b>	<b>0</b>	<b>0</b>	<b>0</b>	<b>0</b>	<b>0</b>	<b>0</b>	<b>0</b>	<b>0</b>	<b>0</b>	<b>0</b>	<b>0</b>	<b>0</b>	<b>0</b>	<b>0</b>	<b>0</b>	<b>0</b>
в том числе:																		
граждане Российской Федерации	02	643	0	0	0	0	0	0	0	0	0	0	0	0	0	0	0	0
граждане иностранных государств – всего	03	X	0	0	0	0	0	0	0	0	0	0	0	0	0	0	0	0
в том числе из иностранных государств:																		
Республика Беларусь		112	0	0	0	0	0	0	0	0	0	0	0	0	0	0	0	0
Украина		804	0	0	0	0	0	0	0	0	0	0	0	0	0	0	0	0
лица без гражданства	04	X	0	0	0	0	0	0	0	0	0	0	0	0	0	0	0	0
<b>Кроме того, иностранные граждане и лица без гражданства, обучающиеся в соответствии с международными договорами Российской Федерации, с федеральными законами или установленной Правительством Российской Федерации квотой – всего (сумма строк 06, 07)</b>	<b>05</b>	<b>X</b>	<b>0</b>	<b>0</b>	<b>0</b>	<b>0</b>	<b>0</b>	<b>0</b>	<b>0</b>	<b>0</b>	<b>0</b>	<b>0</b>	<b>0</b>	<b>0</b>	<b>0</b>	<b>0</b>	<b>0</b>	<b>0</b>
в том числе:																		
граждане иностранных государств – всего	06	X	0	0	0	0	0	0	0	0	0	0	0	0	0	0	0	0
лица без гражданства	07	X	0	0	0	0	0	0	0	0	0	0	0	0	0	0	0	0



Заочное обучение

**2.13. Распределение численности студентов, приема и выпуска по возрасту и полу**

(без учета студентов из числа граждан иностранных государств, принятых в соответствии с международными договорами Российской Федерации, федеральными законами или установленной Правительством Российской Федерации квотой на образование граждан и лиц без гражданства в Российской Федерации)

Код по ОКЕИ: человек – 792

Наименование показателей	№ строки	Программы бакалавриата						Программы специалитета						Программы магистратуры					
		Принято	из них женщины	Численность студентов	из них женщины	Выпуск	из них женщины	Принято	из них женщины	Численность студентов	из них женщины	Выпуск	из них женщины	Принято	из них женщины	Численность студентов	из них женщины	Выпуск	из них женщины
1	2	3	4	5	6	7	8	9	10	11	12	13	14	15	16	17	18	19	20
Всего	01	80	59	149	107	67	44	-	-	-	-	-	-	-	-	-	-	-	-
В возрасте (число полных лет на 1 января следующего календарного года) моложе 15 лет	02	-	-	-	-	-	-	-	-	-	-	-	-	-	-	-	-	-	-
15 лет	03	-	-	-	-	-	-	-	-	-	-	-	-	-	-	-	-	-	-
16 лет	04	-	-	-	-	-	-	-	-	-	-	-	-	-	-	-	-	-	-
17 лет	05	-	-	-	-	-	-	-	-	-	-	-	-	-	-	-	-	-	-
18 лет	06	2	2	2	2	-	-	-	-	-	-	-	-	-	-	-	-	-	-
19 лет	07	6	6	6	6	-	-	-	-	-	-	-	-	-	-	-	-	-	-
20 лет	08	14	14	25	25	-	-	-	-	-	-	-	-	-	-	-	-	-	-
21 год	09	6	4	23	19	-	-	-	-	-	-	-	-	-	-	-	-	-	-
22 года	10	6	5	12	10	1	1	-	-	-	-	-	-	-	-	-	-	-	-
23 года	11	3	3	6	6	7	6	-	-	-	-	-	-	-	-	-	-	-	-
24 года	12	1	1	4	3	6	5	-	-	-	-	-	-	-	-	-	-	-	-
25 лет	13	4	3	5	4	7	4	-	-	-	-	-	-	-	-	-	-	-	-
26 лет	14	5	3	8	4	5	4	-	-	-	-	-	-	-	-	-	-	-	-
27 лет	15	4	3	5	3	2	1	-	-	-	-	-	-	-	-	-	-	-	-
28 лет	16	3	2	5	2	7	2	-	-	-	-	-	-	-	-	-	-	-	-
29 лет	17	3	3	5	3	2	2	-	-	-	-	-	-	-	-	-	-	-	-
30–34 лет	18	15	6	30	13	16	7	-	-	-	-	-	-	-	-	-	-	-	-
35–39 лет	19	6	3	10	6	10	9	-	-	-	-	-	-	-	-	-	-	-	-
40 лет и старше	20	2	1	3	1	4	3	-	-	-	-	-	-	-	-	-	-	-	-

**Раздел 3. Сведения о персонале организации**  
**3.1. Распределение численности персонала по уровню образования и полу**

(без внешних совместителей и работающих по договорам гражданско-правового характера)

Код по ОКЕИ: человек – 792 (в целых); единица – 642 (с одним десятичным знаком)

Наименование показателей	№ строки	Всего, человек	Из них (из гр.3) имеют образование:								Из гр. 3 женщины	численность работников пересчете на полную занятость, единиц
			высшее	из гр.4 имеют					среднее профессиональное образование по программам подготовки специалистов среднего звена	среднее профессиональное образование по программам подготовки квалифицированных рабочих, служащих		
				ученую степень		ученое звание						
1	2	3	4	доктора наук	кандидата наук	PhD	профессора	доцента	10	11	12	13
Численность работников – всего (сумма строк 02, 07, 16-21)	01	6448	5333	426	1461	258	214	502	222	57	3921	X
в том числе: руководящий персонал – всего	02	203	201	13	51	-	11	13	2	-	95	X
из них: ректор	03	1	1	-	1	-	-	1	-	-	-	X
президент	04	2	2	1	1	-	1	1	-	-	-	X
проректоры	05	12	12	3	5	-	3	3	-	-	1	X
руководитель филиала	06	3	3	2	1	-	2	1	-	-	1	X
профессорско-преподавательский состав – всего (сумма строк 08-15)	07	1983	1983	338	962	165	168	404	-	-	1039	1933,9
в том числе: деканы факультетов	08	12	12	3	7	-	1	3	-	-	5	13,0
заведующие кафедрами	09	-	-	-	-	-	-	-	-	-	-	-
директора институтов	10	3	3	-	2	-	-	1	-	-	2	2,5
профессора	11	456	456	324	111	35	167	145	-	-	139	447,2
доценты	12	858	858	11	727	125	-	250	-	-	473	842,4
старшие преподаватели	13	399	399	-	91	2	-	5	-	-	261	385,6
преподаватели	14	226	226	-	23	3	-	-	-	-	144	214,5
ассистенты	15	29	29	-	1	-	-	-	-	-	15	28,7
научные работники	16	582	582	54	246	90	22	33	-	-	269	539,0
инженерно-технический персонал	17	1096	847	6	86	-	3	14	25	4	604	X
административно-хозяйственный персонал	18	673	551	3	25	1	3	7	57	13	555	X
производственный персонал	19	103	10	-	-	-	-	-	15	4	60	X
учебно-вспомогательный персонал	20	1172	1054	12	90	2	7	31	35	7	971	X
обслуживающий персонал	21	636	105	-	1	-	-	-	88	29	328	X
Кроме того: Численность профессорско-преподавательского состава, работающих по договорам гражданско-правового характера	22	165	X	X	X	X	X	X	X	X	79	X
Кроме того: Численность научных работников, работающих по договорам гражданско-правового характера	23	35	X	X	X	X	X	X	X	X	16	X

**Справка 9.** Из общей численности профессорско-преподавательского состава ( из строки 07 гр.3) педагогические работники, преподающие дисциплины иностранного языка, физической культуры и военной подготовки, которые не определяют направленность (профиль) образовательной программы (24) 404 (Код по ОКЕИ: человек – 792)

**Справка 10.** (заполняется за предыдущий учебный год):

Численность лиц из профессорско-преподавательского состава, направленных для преподавания в другую образовательную организацию высшего образования России (25) 11 (Код по ОКЕИ: человек – 792)

Численность лиц из профессорско-преподавательского состава, направленных для преподавания за рубежом (26) 4 (Код по ОКЕИ: человек – 792)



### 3.2. Распределение персонала по стажу работы

(без внешних совместителей и работающих по договорам гражданско-правового характера)

Код по ОКЕИ: человек – 792

Наименование показателей	№ строки	Всего (сумма граф 4-9)	Из гр. 3 – имеют общий стаж работы, лет						Из гр. 3 имеют стаж педагогической работы- всего (сумма граф 11-16)	Из гр. 10 – имеют педагогический стаж работы, лет						Не имеют педагогического стажа работы
			до 3	от 3 до 5	от 5 до 10	от 10 до 15	от 15 до 20	20 и более		до 3	от 3 до 5	от 5 до 10	от 10 до 15	от 15 до 20	20 и более	
1	2	3	4	5	6	7	8	9	10	11	12	13	14	15	16	17
Численность работников – всего (сумма строк 02, 07, 16-21)	01	6448	951	410	983	793	631	2680	2830	565	307	599	390	325	644	3618
в том числе: руководящий персонал – всего	02	203	3	1	16	26	25	132	64	11	3	15	10	9	16	139
из них: ректор	03	1	-	-	-	-	-	1	1	-	-	-	-	1	-	-
президент	04	2	-	-	-	-	-	2	1	-	-	-	-	-	1	1
проректоры	05	12	-	-	1	1	1	9	4	-	-	-	-	1	3	8
руководитель филиала	06	3	-	-	-	-	-	3	3	-	-	-	-	-	3	-
профессорско-преподавательский состав – всего (сумма строк 08-15)	07	1983	173	107	322	275	259	847	1982	345	182	400	284	253	518	1
в том числе: деканы факультетов	08	12	-	-	1	1	1	9	12	1	-	4	3	1	3	-
заведующие кафедрами	09	-	-	-	-	-	-	-	-	-	-	-	-	-	-	-
директора институтов	10	3	-	-	-	-	1	2	3	-	1	-	-	-	2	-
профессора	11	456	12	2	10	19	52	361	456	28	14	57	78	58	221	-
доценты	12	858	64	35	127	158	144	330	858	126	71	189	139	128	205	-
старшие преподаватели	13	399	24	20	98	74	48	135	399	51	51	97	56	62	82	-
преподаватели	14	226	67	40	77	19	13	10	225	123	39	46	8	4	5	1
ассистенты	15	29	6	10	9	4	-	-	29	16	6	7	-	-	-	-
научные работники	16	582	100	53	160	91	36	142	234	46	41	59	22	21	45	348
инженерно-технический персонал	17	1096	370	125	167	102	59	273	131	48	25	28	13	4	13	965
административно-хозяйственный персонал	18	673	67	36	97	104	79	290	81	29	11	15	12	7	7	592
производственный персонал	19	103	23	3	8	7	10	52	-	-	-	-	-	-	-	103
учебно-вспомогательный персонал	20	1172	158	68	180	152	136	478	314	76	43	74	47	31	43	858
обслуживающий персонал	21	636	57	17	33	36	27	466	24	10	2	8	2	-	2	612

Данные гр. 3 по стр. 01– 21 равны данным гр.3 подраздела 3.1 по соответствующим строкам.

### 3.3. Численность внешних совместителей

Код по ОКЕИ: человек – 792 (в целых); единица – 642 (с одним десятичным знаком)

Наименование показателей	№ строки	Всего, человек	Из них (из гр.3) имеют образование:								Из гр. 3 женщины	численность работников пересчете на полную занятость, единиц
			высшее	из гр.4 имеют					среднее профессиональное образование по программам подготовки специалистов среднего звена	среднее профессиональное образование по программам подготовки квалифицированных рабочих, служащих		
				ученую степень		ученое звание						
1	2	3	4	доктора наук	кандидата наук	PhD	профессора	доцента	10	11	12	13
Численность работников – всего (сумма строк 02, 03, 12-17)	01	1262	1197	293	469	34	128	160	5	4	424	X
в том числе: руководящий персонал – всего	02	2	1	1	-	-	1	-	-	-	-	X
профессорско-преподавательский состав – всего (сумма строк 04-11)	03	669	669	206	298	18	89	115	-	-	177	598,9
в том числе: деканы факультетов	04	-	-	-	-	-	-	-	-	-	-	-
заведующие кафедрами	05	-	-	-	-	-	-	-	-	-	-	-
директора институтов	06	1	1	-	1	-	-	1	-	-	-	1,0
профессора	07	286	286	200	61	12	87	50	-	-	45	266,9
доценты	08	237	237	5	210	5	1	62	-	-	70	212,9
старшие преподаватели	09	87	87	-	24	1	-	2	-	-	34	72,8
преподаватели	10	54	54	1	2	-	1	-	-	-	24	41,3
ассистенты	11	4	4	-	-	-	-	-	-	-	4	4,0
научные работники	12	258	258	68	120	16	27	27	-	-	81	242,5
инженерно-технический персонал	13	236	192	12	29	-	9	9	1	1	108	X
административно-хозяйственный персонал	14	14	12	1	4	-	1	1	-	1	8	X
производственный персонал	15	1	1	-	1	-	-	1	-	-	-	X
учебно-вспомогательный персонал	16	75	60	5	17	-	1	7	3	1	49	X
обслуживающий персонал	17	7	4	-	-	-	-	-	1	1	1	X

**Справка 11.** Из общей численности профессорско-преподавательского состава (строки 03 гр.3) педагогические работники, преподающие дисциплины иностранного языка, физической культуры и военной подготовки, которые не определяют направленность (профиль) образовательной программы (18) 45 (Код по ОКЕИ: человек – 792)

### 3.4. Сведения о повышении квалификации и (или) профессиональной переподготовке персонала

(без внешних совместителей и работающих по договорам гражданско-правового характера)

Код по ОКЕИ: человек – 792

Наименование показателей	№ строки	Всего	Из графы 3 прошли за последние три года:						Из граф 4-7 прошли в предыдущем учебном году:					
			повышение квалификации и (или) профессиональную переподготовку	из них:			в том числе (из гр. 7) в ведущих российских и зарубежных университетах и научных центрах	из них (из гр. 9) в зарубежных университетах и научных центрах	повышение квалификации и (или) профессиональную переподготовку (из гр. 4)	из них:			в том числе (из гр. 8) в ведущих российских и зарубежных университетах и научных центрах	из них (из гр. 9) в зарубежных университетах и научных центрах
				по профилю педагогической деятельности	по использованию информационных и коммуникационных технологий	в форме стажировки				по профилю педагогической деятельности (из гр. 5)	по использованию информационных и коммуникационных технологий (из гр. 6)	в форме стажировки (из гр. 7)		
1	2	3	4	5	6	7	8	9	10	11	12	13	14	15
Руководящий персонал – всего	01	203	54	10	16	1	-	-	33	6	12	-	-	-
из них:														
ректор	02	1	-	-	-	-	-	-	-	-	-	-	-	-
президент	03	2	1	-	1	-	-	-	1	-	1	-	-	-
проректоры	04	12	2	1	-	-	-	-	1	-	-	-	-	-
руководитель филиала	05	3	1	-	1	-	-	-	1	-	1	-	-	-
профессорско-преподавательский состав – всего (сумма строк 07-14)	06	1983	732	262	141	90	35	28	227	122	51	23	23	17
в том числе:														
деканы факультетов	07	12	3	1	1	-	-	-	-	-	-	-	-	-
заведующие кафедрами	08	-	-	-	-	-	-	-	-	-	-	-	-	-
директора институтов	09	3	-	-	-	-	-	-	-	-	-	-	-	-
профессора	10	456	126	40	27	22	7	4	43	26	14	3	3	1
доценты	11	858	378	146	83	58	23	20	118	71	28	15	15	12
старшие преподаватели	12	399	132	52	25	6	2	2	33	14	6	2	2	2
преподаватели	13	226	89	22	4	4	3	2	33	11	3	3	3	2
ассистенты	14	29	4	1	1	-	-	-	-	-	-	-	-	-
научные работники	15	582	163	29	32	33	12	11	41	23	7	5	5	4
инженерно-технический персонал	16	1096	182	15	44	7	1	-	80	11	17	3	1	-
учебно-вспомогательный персонал	17	1172	140	18	36	-	-	-	54	7	18	-	-	-

### 3.5. Сведения об иностранных работниках

Код по ОКЕИ: человек – 792 (в целых); единица – 642 (с одним десятичным знаком)

Наименование показателей	№ строки	Численность иностранных работников без внешних совместителей и работающих по договорам гражданско-правового характера, человек	из них граждане:		Численность иностранных работников, работающих на условиях внешнего совместительства, человек	из них граждане:		Численность иностранных работников, в пересчете на полную занятость, единиц	
			государственных участников СНГ	стран Европейского Союза и США		государственных участников СНГ	стран Европейского Союза и США	без внешних совместителей и работающих по договорам гражданско-правового характера	внешние совместители
1	2	3	4	5	6	7	8	9	10
Профессорско-преподавательский состав	01	88	14	64	6	2	3	86,0	6,0
Научные работники	02	98	16	74	10	6	4	79,9	8,8
Инженерно-технический персонал	03	23	20	2	2	2	-	13,4	2,0
Учебно-вспомогательный персонал	04	8	6	2	-	-	-	8,0	-

**Справка 10.** Численность иностранных специалистов, осуществляющих образовательную деятельность по реализации образовательных программ высшего образования (программ бакалавриата, специалитета, магистратуры) по договорам гражданско-правового характера – всего  
из них граждане:  
государств-участников СНГ  
стран Европейского союза и США

(05) 58 (Код по ОКЕИ: человек – 792)

(06) 22 (Код по ОКЕИ: человек – 792)

(07) 29 (Код по ОКЕИ: человек – 792)

### 3.6. Движение работников

Код по ОКЕИ: единица – 642 (допускается с двумя десятичными знаками); человек – 792 (в целых)

Наименование показателей	№ строки	Число ставок по штату, единиц	Фактически занято, единиц		Численность работников на начало предыдущего учебного года (без внешних совместителей и работавших по договорам гражданско-правового характера), человек	Принято работников, человек			Выбыло работников, человек		Численность работников на начало отчетного учебного года (без совместителей и работающих по договорам гражданско-правового характера), человек
			всего	работниками списочного состава		всего	из них выпускники:		всего	из них по собственному желанию	
1	2	3	4	5	6	7	8	9	10	11	12
Численность работников – всего (сумма строк 02, 07, 16-21)	01	9726,70	7163,69	6344,98	6917	1216	15	541	1685	816	6448
в том числе: руководящий персонал – всего	02	246,50	207,50	203,00	184	10	-	-	9	6	203
из них: ректор	03	1,00	1,00	1,00	1	-	-	-	-	-	1
президент	04	3,00	2,40	2,00	2	-	-	-	-	-	2
проректоры	05	12,00	12,00	12,00	12	1	-	-	1	-	12
руководитель филиала	06	3,00	3,00	3,00	3	-	-	-	-	-	3
профессорско-преподавательский состав – всего (сумма строк 08-15)	07	2864,55	2341,20	1959,20	1987	371	-	165	534	134	1983
в том числе: деканы факультетов	08	14,00	11,50	11,50	11	1	-	-	-	-	12
заведующие кафедрами	09	-	-	-	-	-	-	-	-	-	-
директора институтов	10	2,00	2,90	2,50	2	-	-	-	-	-	3
профессора	11	659,83	589,42	454,30	441	42	-	24	64	14	456
доценты	12	1209,12	988,63	852,20	874	156	-	75	229	58	858
старшие преподаватели	13	556,66	449,70	390,50	433	91	-	23	147	41	399
преподаватели	14	375,64	266,90	219,20	197	74	-	38	86	18	226
ассистенты	15	47,30	32,15	29,00	29	7	-	5	8	3	29
научные работники	16	1309,50	738,58	569,83	653	110	-	77	128	62	582
инженерно-технический персонал	17	1911,80	1188,00	1042,70	950	328	2	145	520	229	1096
административно-хозяйственный персонал	18	851,70	687,75	667,00	703	77	-	40	117	97	673
производственный персонал	19	-	105,50	103,00	-	26	3	3	19	16	103
учебно-вспомогательный персонал	20	1759,65	1248,28	1166,75	1432	184	2	100	212	174	1172
обслуживающий персонал	21	783,00	646,88	633,50	1008	110	8	11	146	98	636

Данные гр. 12 по стр. 01–21 равны данным гр.3 подраздела 3.1 по соответствующим строкам.

**3.7. Распределение персонала по возрасту и полу**

**3.7.1 Распределение персонала без внешних совместителей и работающих по договорам гражданско-правового характера по возрасту и полу**

Код по ОКЕИ: человек – 792

Наименование показателей	№ строки	Всего (сумма гр. 4, 6, 8, 10, 12, 14, 16, 18, 20, 22)	Число полных лет по состоянию на 1 января следующего года																			
			моложе 25 лет		25–29		30–34		35–39		40–44		45–49		50–54		55–59		60–64		65 и более	
			всего	из них женщины	всего	из них женщины	всего	из них женщины	всего	из них женщины	всего	из них женщины	всего	из них женщины	всего	из них женщины	всего	из них женщины	всего	из них женщины	всего	из них женщины
1	2	3	4	5	6	7	8	9	10	11	12	13	14	15	16	17	18	19	20	21	22	23
Численность работников – всего (сумма строк 02, 07, 16-21)	01	6448	458	297	847	554	892	545	754	459	596	382	482	340	621	388	725	469	567	310	506	177
в том числе: руководящий персонал – всего	02	203	-	-	5	4	17	6	27	9	21	13	18	10	32	19	43	19	25	11	15	4
из них: ректор	03	1	-	-	-	-	-	-	-	-	-	-	-	-	-	-	1	-	-	-	-	-
президент	04	2	-	-	-	-	-	-	-	-	-	-	-	-	-	-	-	-	1	-	1	-
проректоры	05	12	-	-	-	-	-	-	1	-	1	1	2	-	2	-	5	-	-	-	1	-
руководитель филиала	06	3	-	-	-	-	-	-	-	-	-	-	-	-	1	-	2	1	-	-	-	-
профессорско-преподавательский состав – всего (сумма строк 08-15)	07	1983	26	19	203	127	315	182	286	152	241	128	162	102	194	98	184	113	169	71	203	47
в том числе: деканы факультетов	08	12	-	-	1	1	-	-	1	1	1	-	-	-	2	1	3	1	3	1	1	-
заведующие кафедрами	09	-	-	-	-	-	-	-	-	-	-	-	-	-	-	-	-	-	-	-	-	-
директора институтов	10	3	-	-	-	-	-	-	-	-	1	1	1	1	-	-	-	-	-	-	1	-
профессора	11	456	-	-	-	-	2	-	14	1	35	11	40	23	63	20	73	36	86	25	143	23
доценты	12	858	-	-	25	14	156	81	181	91	148	78	91	59	85	54	73	48	57	33	42	15
старшие преподаватели	13	399	-	-	56	35	95	60	67	46	48	33	25	18	36	20	34	28	22	12	16	9
преподаватели	14	226	23	16	105	68	57	39	19	12	8	5	5	1	7	3	1	-	1	-	-	-
ассистенты	15	29	3	3	16	9	5	2	4	1	-	-	-	-	1	-	-	-	-	-	-	-
научные работники	16	582	8	3	118	63	130	68	73	40	55	32	32	15	35	13	39	12	43	14	49	9
инженерно-технический персонал	17	1096	313	190	225	126	130	58	96	52	50	32	54	28	50	28	66	35	50	21	62	34
административно-хозяйственный персонал	18	673	30	26	81	70	107	85	102	78	71	66	60	53	69	59	73	58	48	41	32	19
производственный персонал	19	103	2	1	8	1	7	2	5	3	10	7	14	10	18	13	27	18	8	4	4	1
учебно-вспомогательный персонал	20	1172	73	58	201	159	164	139	137	116	107	86	95	89	125	103	127	115	90	76	53	30
обслуживающий персонал	21	636	6	-	6	4	22	5	28	9	41	18	47	33	98	55	166	99	134	72	88	33

Данные гр. 3 по стр. 01–21 равны данным гр.3 подраздела 3.1 по соответствующим строкам.

3.7.2. Распределение персонала, работающего на условиях внешнего совместительства, по возрасту и полу

Код по ОКЕИ: человек – 792

Наименование показателей	№ строки	Всего (сумма гр. 4, 6, 8, 10, 12, 14, 16, 18, 20, 22)	Число полных лет по состоянию на 1 января следующего года																			
			моложе 25 лет		25–29		30–34		35–39		40–44		45–49		50–54		55–59		60–64		65 и более	
			всего	из них женщины	всего	из них женщины	всего	из них женщины	всего	из них женщины	всего	из них женщины	всего	из них женщины	всего	из них женщины	всего	из них женщины	всего	из них женщины	всего	из них женщины
1	2	3	4	5	6	7	8	9	10	11	12	13	14	15	16	17	18	19	20	21	22	23
Профессорско-преподавательский состав	01	669	14	9	67	25	72	22	78	19	67	23	55	14	55	12	82	18	64	16	115	19
Научные работники	02	258	3	-	31	13	38	11	35	12	41	14	20	8	20	7	23	5	16	4	31	7
Инженерно-технический персонал	03	236	68	35	49	24	29	15	18	5	10	3	16	7	10	5	8	6	12	2	16	6
Учебно-вспомогательный персонал	04	75	6	5	10	10	9	8	7	3	9	4	2	1	8	5	9	8	7	2	8	3

Руководитель организации

Радаев Вадим Валерьевич  
(ф.и.о.)

Должностное лицо,  
ответственное за  
составление формы

Директор Аналитического центра  
(должность)

84956216630  
(номер контактного телефона)

*В.О.В.*  
(подпись)


Назарова Инна Борисовна  
(ф.и.о.)

14 Октябрь 2016  
(дата составления документа)

84956284886

(номер контактного телефона)

*И.Б. Назарова*  
(подпись)



EA77C6F2528D1D1A4A528BBB921DEC2D