
Аудиторское заключение
независимого аудитора
о бухгалтерской отчетности
**федерального государственного автономного
образовательного учреждения высшего образования
«Национальный исследовательский университет
«Высшая школа экономики»**
за 2017 год
Август 2018 г.



EY

Совершенствуя бизнес,
улучшаем мир

Аудиторское заключение
независимого аудитора
о бухгалтерской отчетности
**федерального государственного автономного
образовательного учреждения высшего образования
«Национальный исследовательский университет
«Высшая школа экономики»**
за 2017 год
Август 2018 г.

**Аудиторское заключение
независимого аудитора
о бухгалтерской отчетности
федерального государственного автономного
образовательного учреждения высшего образования
«Национальный исследовательский университет
«Высшая школа экономики»**

Содержание	Стр.
Аудиторское заключение независимого аудитора	3
Приложения	
Бухгалтерская отчетность федерального государственного автономного образовательного учреждения высшего образования «Национальный исследовательский университет «Высшая школа экономики» за 2017 год:	
Баланс государственного (муниципального) учреждения	7
Справка по заключению учреждением счетов бухгалтерского учета отчетного финансового года	18
Отчет о финансовых результатах деятельности учреждения	20
Отчет о движении денежных средств учреждения	25
Справка по консолидируемым расчетам учреждения	32
Отчет об исполнении учреждением плана его финансово-хозяйственной деятельности	47
Отчет об обязательствах учреждения	64
Пояснительная записка к балансу учреждения с приложениями	75



**Совершенство в бизнес,
улучшаем мир**

Ernst & Young LLC
Sadovnicheskaya Nab., 77, bld. 1
Moscow, 115035, Russia
Tel: +7 (495) 705 9700
+7 (495) 755 9700
Fax: +7 (495) 755 9701
www.ey.com/ru

ООО «Эрнст энд Янг»
Россия, 115035, Москва
Садовническая наб., 77, стр. 1
Тел.: +7 (495) 705 9700
+7 (495) 755 9700
Факс: +7 (495) 755 9701
ОКПО: 59002827
ОГРН: 1027739707203
ИНН: 7709383532

Аудиторское заключение независимого аудитора

Руководству и Наблюдательному совету
федерального государственного автономного
образовательного учреждения высшего образования
«Национальный исследовательский университет
«Высшая школа экономики»

Мнение

Мы провели аудит бухгалтерской отчетности федерального государственного автономного образовательного учреждения высшего образования «Национальный исследовательский университет «Высшая школа экономики» (далее - «Университет»), состоящей из баланса государственного (муниципального) учреждения на 1 января 2018 г., отчета о финансовых результатах деятельности учреждения на 1 января 2018 г., отчета о движении денежных средств учреждения на 1 января 2018 г., справки по консолидируемым расчетам учреждения на 1 января 2018 г., справки по заключению учреждением счетов бухгалтерского учета отчетного финансового года на 1 января 2018 г., отчета об исполнении учреждением плана его финансово-хозяйственной деятельности на 1 января 2018 г., отчета об обязательствах учреждения на 1 января 2018 г. и пояснительной записки к балансу учреждения на 1 января 2018 г. с приложениями (далее - «Бухгалтерская отчетность»). Бухгалтерская отчетность подготовлена руководством Университета в соответствии с установленными в Российской Федерации правилами подготовки бухгалтерской отчетности для государственных бюджетных и автономных учреждений.

По нашему мнению, прилагаемая Бухгалтерская отчетность Университета подготовлена во всех существенных аспектах в соответствии с установленными в Российской Федерации правилами подготовки бухгалтерской отчетности для государственных бюджетных и автономных учреждений.

Основание для выражения мнения

Мы провели аудит в соответствии с Международными стандартами аудита (МСА). Наши обязанности в соответствии с этими стандартами описаны далее в разделе «Ответственность аудитора за аудит бухгалтерской отчетности» нашего заключения. Мы независимы по отношению к Университету в соответствии с Кодексом этики профессиональных бухгалтеров Совета по международным стандартам этики для бухгалтеров (Кодекс СМСЭБ) и этическими требованиями, применимыми к нашему аудиту бухгалтерской отчетности в Российской Федерации, и нами выполнены прочие этические обязанности в соответствии с этими требованиями и Кодексом СМСЭБ. Мы полагаем, что полученные нами аудиторские доказательства являются достаточными и надлежащими, чтобы служить основанием для выражения нашего мнения.



Совершенствуя бизнес,
улучшаем мир

Важные обстоятельства - принципы учета

Мы обращаем внимание на то, что прилагаемая Бухгалтерская отчетность подготовлена в соответствии с установленными в Российской Федерации правилами подготовки бухгалтерской отчетности для государственных бюджетных и автономных учреждений с целью соблюдения Университетом требований, установленных Инструкцией о порядке составления, представления годовой, квартальной бухгалтерской отчетности государственных бюджетных и автономных учреждений, утвержденной приказом Минфина РФ от 25 марта 2011 г. № 33н. Следовательно, данная Бухгалтерская отчетность может быть непригодна для иной цели. Мы не выражаем модифицированного мнения в связи с этим вопросом.

Прочая информация, включенная в отчет о деятельности и исполнении плана финансово-хозяйственной деятельности

Прочая информация включает информацию, содержащуюся в отчете о деятельности и исполнении плана финансово-хозяйственной деятельности Университета, но не включает бухгалтерскую отчетность и наше аудиторское заключение о ней.

Ответственность за прочую информацию несет руководство.

Наше мнение о бухгалтерской отчетности не распространяется на прочую информацию, и мы не предоставляем вывода, выражающего уверенность в какой-либо форме в отношении данной информации.

В связи с проведением нами аудита бухгалтерской отчетности наша обязанность заключается в ознакомлении с прочей информацией и рассмотрении при этом вопроса, имеются ли существенные несоответствия между прочей информацией и бухгалтерской отчетностью или нашими знаниями, полученными в ходе аудита, и не содержит ли прочая информация иных существенных искажений. Если на основании проведенной нами работы мы приходим к выводу о том, что такая прочая информация содержит существенное искажение, мы обязаны сообщить об этом факте. У нас нет сведений о таких фактах.

Ответственность руководства за бухгалтерскую отчетность

Руководство несет ответственность за подготовку указанной бухгалтерской отчетности в соответствии с установленными в Российской Федерации правилами подготовки бухгалтерской отчетности для государственных бюджетных и автономных учреждений и за систему внутреннего контроля, которую руководство считает необходимой для подготовки бухгалтерской отчетности, не содержащей существенных искажений вследствие недобросовестных действий или ошибок.

При подготовке бухгалтерской отчетности руководство несет ответственность за оценку способности Университета продолжать непрерывно свою деятельность, за раскрытие в соответствующих случаях сведений, относящихся к непрерывности деятельности, и за подготовку отчетности на основе допущения о непрерывности деятельности, за исключением случаев, когда руководство намеревается ликвидировать Университет, прекратить его деятельность или когда у него нет реальной альтернативы таким действиям.



Совершенство бизнеса,
улучшаем мир

Ответственность аудитора за аудит бухгалтерской отчетности

Наши цели заключаются в получении разумной уверенности в том, что бухгалтерская отчетность в целом не содержит существенных искажений вследствие недобросовестных действий или ошибок, и в выпуске аудиторского заключения, содержащего наше мнение. Разумная уверенность представляет собой высокую степень уверенности, но не является гарантией того, что аудит, проведенный в соответствии с Международными стандартами аудита, всегда выявит существенное искажение при его наличии. Искажения могут быть результатом недобросовестных действий или ошибок и считаются существенными, если можно обоснованно предположить, что по отдельности или в совокупности они могли бы повлиять на экономические решения пользователей, принимаемые на основе этой бухгалтерской отчетности.

В рамках аудита, проводимого в соответствии с Международными стандартами аудита, мы применяем профессиональное суждение и сохраняем профессиональный скептицизм на протяжении всего аудита. Кроме того, мы выполняем следующее:

- ▶ выявляем и оцениваем риски существенного искажения бухгалтерской отчетности вследствие недобросовестных действий или ошибок; разрабатываем и проводим аудиторские процедуры в ответ на эти риски; получаем аудиторские доказательства, являющиеся достаточными и надлежащими, чтобы служить основанием для выражения нашего мнения. Риск необнаружения существенного искажения в результате недобросовестных действий выше, чем риск необнаружения существенного искажения в результате ошибок, так как недобросовестные действия могут включать сговор, подлог, умышленный пропуск, искаженное представление информации или действия в обход системы внутреннего контроля;
- ▶ получаем понимание системы внутреннего контроля, имеющей значение для аудита, с целью разработки аудиторских процедур, соответствующих обстоятельствам, но не с целью выражения мнения об эффективности системы внутреннего контроля Университета;
- ▶ оцениваем надлежащий характер применяемой учетной политики и обоснованность определенных руководством бухгалтерских оценок и раскрытия соответствующей информации;
- ▶ делаем вывод о правомерности применения руководством допущения о непрерывности деятельности, и, на основании полученных аудиторских доказательств, вывод о том, имеется ли существенная неопределенность в связи с событиями или условиями, которые могут вызвать значительные сомнения в способности Университета продолжать непрерывно свою деятельность. Если мы приходим к выводу о наличии существенной неопределенности, мы должны привлечь внимание в нашем аудиторском заключении к соответствующему раскрытию информации в бухгалтерской отчетности или, если такое раскрытие информации является ненадлежащим, модифицировать наше мнение. Наши выводы основаны на аудиторских доказательствах, полученных до даты нашего аудиторского заключения. Однако будущие события или условия могут привести к тому, что Университет утратит способность продолжать непрерывно свою деятельность.



Совершенство бизнеса,
улучшаем мир

Мы осуществляем информационное взаимодействие с лицами, отвечающими за корпоративное управление, доводя до их сведения, помимо прочего, информацию о запланированном объеме и сроках аудита, а также о существенных замечаниях по результатам аудита, в том числе о значительных недостатках системы внутреннего контроля, если мы выявляем таковые в процессе аудита.

М.С. Хачатурян
Партнер
ООО «Эрнст энд Янг»

17 августа 2018 г.

Сведения об аудируемом лице

Наименование: федеральное государственное автономное образовательное учреждение высшего образования «Национальный исследовательский университет «Высшая школа экономики»

Запись внесена в Единый государственный реестр юридических лиц 26 января 2011 г. и присвоен государственный регистрационный номер 1027739630401.

Местонахождение: 101000, Россия, г. Москва, ул. Мясницкая, д. 20.

Сведения об аудиторе

Наименование: ООО «Эрнст энд Янг»

Запись внесена в Единый государственный реестр юридических лиц 5 декабря 2002 г. и присвоен государственный регистрационный номер 1027739707203.

Местонахождение: 115035, Россия, г. Москва, Садовническая наб., д. 77, стр. 1.

ООО «Эрнст энд Янг» является членом Саморегулируемой организации аудиторов «Российский Союз аудиторов» (Ассоциация) (СРО РСА). ООО «Эрнст энд Янг» включено в контрольный экземпляр реестра аудиторов и аудиторских организаций за основным регистрационным номером записи 11603050648.

А К Т И В	Код строки	На начало года				На конец отчетного периода			
		деятельность с целевыми средствами	деятельность по государственному заданию	приносящая доход деятельность	итого	деятельность с целевыми средствами	деятельность по государственному заданию	приносящая доход деятельность	итого
1	2	3	4	5	6	7	8	9	10
Нематериальные активы (балансовая стоимость, 010200000)*, всего	040		198 679 918,74	91 952 647,06	290 632 565,80		251 780 374,54	96 378 726,19	348 159 100,73
из них:									
особо ценное движимое имущество учреждения (010220000)*	041								
иное движимое имущество учреждения (010230000) *	042		198 679 918,74	91 952 647,06	290 632 565,80		251 780 374,54	96 378 726,19	348 159 100,73
предметы лизинга (010240000) *	043								
Амортизация нематериальных активов *	050		40 624 974,77	24 120 311,33	64 745 286,10		61 346 531,28	33 348 891,69	94 695 422,97
из них:									
особо ценное движимое имущество учреждения (010429000)*	051								
иного движимого имущества учреждения (010439000) *	052		40 624 974,77	24 120 311,33	64 745 286,10		61 346 531,28	33 348 891,69	94 695 422,97
предметов лизинга (010449000) *	053								
Нематериальные активы (остаточная стоимость, стр. 040 - стр.050)	060		158 054 943,97	67 832 335,73	225 887 279,70		190 433 843,26	63 029 834,50	253 463 677,76
из них:									
особо ценное движимое имущество учреждения (остаточная стоимость, стр.041 - стр.051)	061								
иное движимое имущество учреждения (остаточная стоимость, стр. 042 - стр.052)	062		158 054 943,97	67 832 335,73	225 887 279,70		190 433 843,26	63 029 834,50	253 463 677,76
предметы лизинга (остаточная стоимость, стр. 043 - стр.053)	063								
Непроизведенные активы (балансовая стоимость, 010300000)	070		9 547 747 561,65		9 547 747 561,65		12 963 550 282,40		12 963 550 282,40
Материальные запасы (010500000)	080		175 604 780,62	125 426 810,16	301 031 590,78		171 821 077,79	170 474 542,40	342 295 620,19
из них:									
особо ценное движимое имущество учреждения (010520000)*	081								
Вложения в нефинансовые активы (010600000)	090	4 343 454 368,00	5 264 351 459,72	291 364 328,84	9 899 170 156,56	4 922 335 096,82	5 262 175 314,54	309 474 515,95	10 493 984 927,31
из них:									
в недвижимое имущество учреждения (010610000)	091	4 343 454 368,00	5 264 351 459,72	285 268 578,84	9 893 074 406,56	4 922 335 096,82	5 262 175 314,54	303 347 305,95	10 487 857 717,31
в особо ценное движимое имущество учреждения (010620000)	092								
в иное движимое имущество учреждения (010630000)	093			6 095 750,00	6 095 750,00			6 127 210,00	6 127 210,00
в предметы лизинга (010640000)	094								

А К Т И В	Код строки	На начало года				На конец отчетного периода			
		деятельность с целевыми средствами	деятельность по государственному заданию	приносящая доход деятельность	итого	деятельность с целевыми средствами	деятельность по государственному заданию	приносящая доход деятельность	итого
1	2	3	4	5	6	7	8	9	10
Нефинансовые активы в пути (010700000)	100								
из них:									
недвижимое имущество учреждения в пути (010710000)	101								
особо ценное движимое имущество учреждения в пути (010720000)	102								
иное движимое имущество учреждения в пути (010730000)	103								
предметы лизинга в пути (010740000)	104								
Затраты на изготовление готовой продукции, выполнение работ, услуг (010900000)	140			23 694 644,59	23 694 644,59			63 007 566,23	63 007 566,23
Итого по разделу I (стр.030 + стр.060 + стр.070 + стр.080 + стр.090 + стр.100 + стр.140)	150	4 343 454 368,00	26 674 748 626,67	655 307 696,87	31 673 510 691,54	4 922 335 096,82	30 258 152 123,87	765 362 026,92	35 945 849 247,61
II. Финансовые активы									
Денежные средства учреждения (020100000)	170	2 646 027 465,36	1 199 346 580,00	1 037 899 452,70	4 883 273 498,06	2 573 014 392,55	2 158 128 513,18	1 060 503 327,70	5 791 646 233,43
в том числе:									
денежные средства учреждения на лицевых счетах в органе казначейства (020111000)	171	2 646 008 542,09	457 715,09	170 515 357,98	2 816 981 615,16	2 572 994 299,97		202 170 715,58	2 775 165 015,55
денежные средства учреждения в органе казначейства в пути (020113000)	172								
денежные средства учреждения на счетах в кредитной организации (020121000)	173		1 198 888 864,91	865 938 756,40	2 064 827 621,31		2 157 628 032,28	857 172 514,58	3 014 800 546,86
денежные средства учреждения в кредитной организации в пути (020123000)	174							163 675,06	163 675,06
Денежные средства учреждения на специальных счетах в кредитной организации (020126000)	175								
денежные средства учреждения в иностранной валюте на счетах в кредитной организации (020127000)	176	18 923,27		1 445 338,32	1 464 261,59	20 092,58	500 480,90	996 422,48	1 516 995,96
касса (020134000)	177								
денежные документы (020135000)	178								
денежные средства учреждения, размещенные на депозиты в кредитной организации (020122000)	179								
Финансовые вложения (020400000)	210								
в том числе:									
ценные бумаги, кроме акций (020420000)	211								
акции и иные формы участия в капитале (020430000)	212								
иные финансовые активы (020450000)	213								

А К Т И В	Код строки	На начало года				На конец отчетного периода			
		деятельность с целевыми средствами	деятельность по государственному заданию	приносящая доход деятельность	итого	деятельность с целевыми средствами	деятельность по государственному заданию	приносящая доход деятельность	итого
1	2	3	4	5	6	7	8	9	10
Расчеты по доходам (020500000)	230			174 625 990,83	174 625 990,83			215 541 847,01	215 541 847,01
Расчеты по выданным авансам (020600000)	260	1 256 980 916,55	873 795 562,82	92 570 112,92	2 223 346 592,29	1 340 768 835,83	884 437 832,57	143 201 004,62	2 368 407 673,02
Расчеты по кредитам, займам (ссудам) (020700000)	290								
в том числе:									
по представленным кредитам, займам (ссудам) (020710000)	291								
в рамках целевых иностранных кредитов (заимствований) (020720000)	292								
Расчеты с подотчетными лицами (020800000)	310	96 449,77		786 956,61	883 406,38		7 116,67	1 760 266,11	1 767 382,78
Расчеты по ущербу и иным доходам (020900000)	320		487 735,87	1 284 618,79	1 772 354,66		640 793,48	3 022 350,43	3 663 143,91
Прочие расчеты с дебиторами (021000000)	330		-20 923 930 690,49	11 070 904,01	-20 912 859 786,48		-24 488 698 927,07	25 548 421,44	-24 463 150 505,63
из них:									
расчеты по налоговым вычетам по НДС (021010000)	331			18 245 857,42	18 245 857,42			22 815 507,01	22 815 507,01
расчеты с финансовым органом по наличным денежным средствам (021003000)	333								
расчеты с прочими дебиторами (021005000)	335			18 667 422,93	18 667 422,93			13 647 062,71	13 647 062,71
расчеты с учредителем (021006000)*	336	X	-23 089 640 299,89	-198 645 831,90	-23 288 286 131,79	X	-27 151 843 993,26	-43 077 195,03	-27 194 921 188,29
амортизация ОЦИ*	337	X	2 165 709 609,40	172 803 455,56	2 338 513 064,96	X	2 663 145 066,19	32 163 046,75	2 695 308 112,94
остаточная стоимость ОЦИ (стр.336+стр.337)	338	X	-20 923 930 690,49	-25 842 376,34	-20 949 773 066,83	X	-24 488 698 927,07	-10 914 148,28	-24 499 613 075,35
Вложения в финансовые активы (021500000)	370			1 100 000,00	1 100 000,00			1 110 000,00	1 110 000,00
в том числе:									
ценные бумаги, кроме акций (021520000)	371								
акции и иные формы участия в капитале (021530000)	372			1 100 000,00	1 100 000,00			1 110 000,00	1 110 000,00
иные финансовые активы (021550000)	373								
Расчеты по платежам в бюджеты (030300000)	380		747 650,30	10 380 449,90	11 128 100,20	4,45	2 210 258,25	6 085 144,17	8 295 406,87
Итого по разделу II (стр.170 + стр.210 + стр.230 + стр.260 + стр.290 + стр.310 + стр.320 + стр. 330 + стр.370 + стр.380)	400	3 903 104 831,68	-18 849 553 161,50	1 329 718 485,76	-13 616 729 844,06	3 913 783 232,83	-21 443 274 412,92	1 456 772 361,48	-16 072 718 818,61
БАЛАНС (стр.150 + стр. 400)	410	8 246 559 199,68	7 825 195 465,17	1 985 026 182,63	18 056 780 847,48	8 836 118 329,65	8 814 877 710,95	2 222 134 388,40	19 873 130 429,00

П А С С И В	Код строки	На начало года				На конец отчетного периода			
		деятельность с целевыми средствами	деятельность по государственному заданию	приносящая доход деятельность	итого	деятельность с целевыми средствами	деятельность по государственному заданию	приносящая доход деятельность	итого
1	2	3	4	5	6	7	8	9	10
III. Обязательства									
Расчеты с кредиторами по долговым обязательствам (030100000)	470								
в том числе:									
по долговым обязательствам в рублях (030110000)	471								
по долговым обязательствам по целевым иностранным кредитам (заимствованиям) (030120000)	472								
по долговым обязательствам в иностранной валюте (030140000)	474								
Расчеты по принятым обязательствам (030200000)	490	10 729 989,45	49 795 162,78	25 839 341,68	86 364 493,91	127 596,08	35 661 403,41	81 425 074,96	117 214 074,45
Расчеты по платежам в бюджеты (030300000)	510	456 026,75	103 153 267,00	86 258 121,67	189 867 415,42		73 905 294,26	169 028 296,27	242 933 590,53
из них:									
расчеты по налогу на доходы физических лиц (030301000)	511			564 169,00	564 169,00		20 853,47		20 853,47
расчеты по страховым взносам на обязательное социальное страхование (030302000, 030306000)	512	456 026,75		248 538,21	704 564,96		279 336,63	1 877 286,78	2 156 623,41
расчеты по налогу на прибыль организаций (030303000)	513							33 739 161,00	33 739 161,00
расчеты по налогу на добавленную стоимость (030304000)	514			84 115 216,28	84 115 216,28			100 340 219,88	100 340 219,88
расчеты по иным платежам в бюджет (030305000, 030312000, 030313000)	515		103 153 267,00	1 207 027,35	104 360 294,35		72 114 135,00	32 813 455,90	104 927 590,90
расчеты по страховым взносам на медицинское и пенсионное страхование (030307000, 030308000, 030309000, 030310000, 030311000)	516			123 170,83	123 170,83		1 490 969,16	258 172,71	1 749 141,87

П А С С И В	Код строки	На начало года				На конец отчетного периода			
		деятельность с целевыми средствами	деятельность по государственному заданию	приносящая доход деятельность	итого	деятельность с целевыми средствами	деятельность по государственному заданию	приносящая доход деятельность	итого
1	2	3	4	5	6	7	8	9	10
Прочие расчеты с кредиторами (030400000)	530	29 835 331,24	3 249 520,66	23 021 807,94	56 106 659,84	16 546 336,54	2 770 731,57	20 105 541,67	39 422 609,78
из них:									
расчеты по средствам, полученным во временное распоряжение (030401000)	531	X	X	10 200 647,12	10 200 647,12	X	X	11 783 382,08	11 783 382,08
расчеты с депонентами (030402000)	532	29 835 331,24	3 121 533,36	12 820 194,86	45 777 059,46	16 546 336,54	2 768 444,38	8 149 419,55	27 464 200,47
расчеты по удержаниям из выплат по оплате труда (030403000)	533		127 987,30	965,96	128 953,26		2 287,19	172 740,04	175 027,23
внутриведомственные расчеты (030404000)	534								
расчеты с прочими кредиторами (030406000)	536								
Расчеты с подотчетными лицами (020800000)	570	2 284 991,43	88 615,85	1 811 449,84	4 185 057,12	765 356,65	404 192,89	30 792 483,55	31 962 033,09
Расчеты по доходам (020500000)	580	3 849 678 399,02		1 343 873 085,25	5 193 551 484,27	3 783 739 376,24		1 446 334 073,43	5 230 073 449,67
Расчеты по ущербу и иным доходам (020900000)	590					2 505 535,28			2 505 535,28
Итого по разделу III (стр.470+ стр.490 + стр. 510 + стр.530 + стр. 570 + стр. 580 + стр. 590)	600	3 892 984 737,89	156 286 566,29	1 480 803 806,38	5 530 075 110,56	3 803 684 200,79	112 741 622,13	1 747 685 469,88	5 664 111 292,80
IV. Финансовый результат									
Финансовый результат экономического субъекта (040100000)(стр. 623+стр.6231+стр.624+стр.625+стр.626)	620	4 353 574 461,79	7 668 908 898,88	504 222 376,25	12 526 705 736,92	5 032 434 128,86	8 702 136 088,82	474 448 918,52	14 209 019 136,20
из них:									
финансовый результат прошлых отчетных периодов (040130000)	623	4 347 767 267,04	5 221 768 937,13	125 510 776,94	9 695 046 981,11	4 965 157 434,02	5 746 370 763,62	191 260 903,69	10 902 789 101,33
финансовый результат по начисленной амортизации ОЦИ	623'	X	2 165 709 609,40	172 803 455,56	2 338 513 064,96	X	2 663 145 066,19	32 163 046,75	2 695 308 112,94
доходы будущих периодов (040140000)	624			194 014 300,00	194 014 300,00			1 263 240,49	1 263 240,49
расходы будущих периодов (040150000)	625		-61 651 723,25	-255 524 342,59	-317 176 065,84		-67 368 604,90	-16 262 392,80	-83 630 997,70
резервы предстоящих расходов (040160000)	626	5 807 194,75	343 082 075,60	267 418 186,34	616 307 456,69	67 276 694,84	359 988 863,91	266 024 120,39	693 289 679,14
БАЛАНС (стр.600 + стр. 620)	900	8 246 559 199,68	7 825 195 465,17	1 985 026 182,63	18 056 780 847,48	8 836 118 329,65	8 814 877 710,95	2 222 134 388,40	19 873 130 429,00

<-> Данные по этим строкам в валюту баланса не входят

Ректор


(подпись)


(подпись)



Я.И. Кузьминов

Главный бухгалтер

Л.В. Журавлева

(расшифровка подписи)

13.02.2018

СПРАВКА
о наличии имущества и обязательств на забалансовых счетах

Форма 0503730 с.7

1	2	3	На начало года				На конец отчетного периода			
			4	5	6	7	8	9	10	11
Номер забалансового счета	Наименование забалансового счета, показателя	Код строки	деятельность с целевыми средствами	деятельность по государственному заданию	приносящая доход деятельность	итого	деятельность с целевыми средствами	деятельность по государственному заданию	приносящая доход деятельность	итого
01	Имущество, полученное в пользование, всего	010		281650306,92	93487790,79	375138097,71		273210741,44	97459945,14	370670686,58
	в том числе:									
	недвижимое	011		205552590,55		205552590,55		203377729,97		203377729,97
	из них:									
	имущество казны	012								
	движимое	015		76097716,37	93487790,79	169585507,16		69833011,47	97459945,14	167292956,61
	из них:									
	имущество казны	016								
02	Материальные ценности, принятые на хранение, всего	020		6442752,33	11882206,17	18324958,50		8930746,06	8821460,20	17752206,26
	в том числе:									
				6442752,33	6608149,04	13050901,37		8930746,06	2232288,16	11163034,22
					2101644,73	2101644,73			3058230,97	3058230,97
					3172412,40	3172412,40			3530941,07	3530941,07
03	Бланки строгой отчетности, всего	030		2902601,52	532457,48	3435059,00		2668103,09	654301,59	3322404,68
	в том числе:									
				9619,00	40926,00	50545,00		7923,00	37347,00	45270,00
				2892982,52	466169,48	3359152,00		2660180,09	602022,09	3262202,18
					25362,00	25362,00			14932,50	14932,50
04	Задолженность неплатежеспособных дебиторов, всего	040		1057061,90	9748287,27	10805349,17		1049477,75	12671368,68	13720846,43
	в том числе:									
				1057061,90	9748287,27	10805349,17		1049477,75	12671368,68	13720846,43
05	Материальные ценности, оплаченные по централизованному снабжению, всего	050			75753,30	75753,30			75753,30	75753,30
	в том числе:									
	основные средства	051			75753,30	75753,30			75753,30	75753,30
	из них:									
	особо ценное движимое имущество	052								

1	2	3	4	5	6	7	8	9	10	11
05	материальные запасы	054								
	из них: особо ценное движимое имущество	055								
06	Задолженность учащихся и студентов за невозвращенные материальные ценности	060								
07	Награды, призы, кубки и ценные подарки, сувениры, всего	070		706905,12	4831931,77	5538836,89		1299087,32	5045273,95	6344361,27
	в том числе: в условной оценке	071								
	по стоимости приобретения	072		706905,12	4831931,77	5538836,89		1299087,32	5045273,95	6344361,27
08	Путевки неоплаченные	080								
09	Запасные части к транспортным средствам, выданные взамен изношенных	090		4500,00	322512,00	327012,00		4500,00	832970,89	837470,89
10	Обеспечение исполнения обязательств, всего	100	3232521792,00	40110345,84	453616,20	3273085754,04	2272774887,11	42822275,55		2315597162,66
	в том числе: здаток	101								
	залог	102								
	банковская гарантия	103	3232521792,00	40110345,84	453616,20	3273085754,04	2272774887,11	42822275,55		2315597162,66
	поручительство иное обеспечение	104 105								
12	Спецоборудование для выполнения научно-исследовательских работ по договорам с заказчиками, всего	120		9676350,00		9676350,00		9676350,00	760800,00	10437150,00
	в том числе:			9676350,00		9676350,00		9676350,00	760800,00	10437150,00
13	Экспериментальные устройства	130								

1	2	3	4	5	6	7	8	9	10	11
15	Расчетные документы, не оплаченные в срок из-за отсутствия средств на счете государственного (муниципального) учреждения	150								
16	Переплата пенсий и пособий вследствие неправильного применения законодательства о пенсиях и пособиях, счетных ошибок	160								
17	Поступления денежных средств, всего	170					2642818726,49	9272938960,82	10078711515,75	21994469203,06
	в том числе:									
	доходы	171					2471361240,49	8202799142,10	9658768880,95	20332929263,54
	расходы	172							76023,25	76023,25
	источники финансирования дефицита	173					171457486,00	1070139818,72	419866811,55	1661463916,27
18	Выбытия денежных средств, всего	180					2683621368,85	9317221627,82	10409154639,33	22609997636,00
	в том числе:									
	доходы	181								
	расходы	182					2681506260,19	8060200751,72	9951692224,12	20693399236,03
	источники финансирования дефицита	183					202115108,66	1257020876,10	457462415,21	1916598399,97
20	Задолженность, неустраиваемая кредиторами, всего	200	2233,54	4908346,12	13783161,97	18693741,63	2233,54	4909881,12	14135107,81	19047222,47
	в том числе:									
			2233,54	4908346,12	13783161,97	18693741,63	2233,54	4909881,12	14135107,81	19047222,47
21	Основные средства стоимостью до 3000 рублей включительно в эксплуатации, всего	210		204191922,32	37828111,58	242020033,90		211471641,06	69636689,59	281108330,65
	в том числе:									
	особо ценное движимое имущество	211								
	иное движимое имущество	212		204191922,32	37828111,58	242020033,90		211471641,06	69636689,59	281108330,65

1	2	3	4	5	6	7	8	9	10	11
22	Материальные ценности, полученные по централизованному снабжению, всего	220								
	в том числе: основные средства	221								
	из них: особо ценное движимое имущество	222								
	материальные запасы	224								
	из них: особо ценное движимое имущество	225								
23	Периодические издания для пользования, всего	230		1322391,74	3012,00	1325403,74		1322502,74	1293,00	1323795,74
	в том числе:			1322391,74	3012,00	1325403,74		1322502,74	1293,00	1323795,74
24	Имущество, переданное в доверительное управление, всего	240								
	в том числе: основные средства	241								
	из них: недвижимое имущество	242								
	особо ценное движимое имущество	243								
	нематериальные активы	244								
	из них: особо ценное движимое имущество	245								
	материальные запасы	246								
	из них: особо ценное движимое имущество	247								
	непроизведенные активы	248								
	финансовые активы	249								
25	Имущество, переданное в возмездное пользование (аренду)	250		387211677,79	176961,34	387388639,13		384911436,16	176961,34	385088397,50
	в том числе: основные средства	251		387211677,79	176961,34	387388639,13		384911436,16	176961,34	385088397,50
	из них: недвижимое имущество	252		387205755,78		387205755,78		384905514,15		384905514,15

		Форма 1				Форма 0503730 с.11				
1	2	3	4	5	6	7	8	9	10	11
25	особо ценное движимое имущество	253								
	нематериальные активы	254								
	из них:									
	особо ценное движимое имущество	255								
	материальные запасы	256								
26	из них:									
	особо ценное движимое имущество	257								
	нематериальные активы	258								
	Имущество, переданное в безвозмездное пользование	260		23806643,76		23806643,76		8183298,02		8183298,02
в том числе:										
основные средства	261		23806643,76		23806643,76		8183298,02		8183298,02	
из них:										
недвижимое имущество	262		23806643,76		23806643,76		8183298,02		8183298,02	
особо ценное движимое имущество	263									
нематериальные активы	264									
из них:										
особо ценное движимое имущество	265									
материальные запасы	266									
из них:										
особо ценное движимое имущество	267									
нематериальные активы	268									
27	Материальные ценности, выданные в личное пользование работникам (сотрудникам)	270		423977,33	420450,49	844427,82		1034315,85	348733,26	1383049,11
30	Расчеты по исполнению денежных обязательств через третьих лиц	280								
31	Акции по номинальной стоимости	290								
40	Активы в управляющих компаниях	300								

Ректор Я.И. Кузьминов (подпись) (расшифровка подписи)
Централизованная бухгалтерия
 Руководитель (уполномоченное лицо) _____ (должность) _____ (подпись) _____ (расшифровка подписи) _____ (телефон, e-mail)

Главный бухгалтер Л.В. Журавлева (подпись) (расшифровка подписи)
 _____ (наименование ОГРН, ИНН, КПП, местонахождение)

Исполнитель 12 - 02 (должность) _____ (подпись) _____ (расшифровка подписи) _____ (телефон, e-mail)



Справка
по заключению учреждением счетов бухгалтерского учета отчетного финансового года

На 01 января 2018 г.

Форма по ОКУД

Дата

Учреждение ФГАУ ВО "Национальный исследовательский университет "Высшая школа экономики" по ОКПО

Обособленное подразделение

Учредитель Правительство РФ по ОКТМО

Наименование органа, осуществляющего полномочия учредителя

Управление делами Президента РФ по ОКПО

Периодичность: годовая

Глава по БК

Единица измерения: руб

к Балансу по форме

по ОКЕИ

КОДЫ	
0503710	
01.01.2018	
17701729	
45375000	
303	
0503130	
383	

1 Номер счета бухгалтерского учета	Остаток на 1 января года, следующего за отчетным (до заключительных записей)				Заключительные записи по счету							
	деятельность с целевыми средствами		деятельность по государственному заданию, приносящая доход деятельности		деятельность с целевыми средствами		деятельность по государственному заданию, приносящая доход деятельности		номер счета		040130000	
	по дебету	по кредиту	по дебету	по кредиту	по дебету	по кредиту	по дебету	по кредиту	по дебету	по кредиту	по дебету	по кредиту
2	3	4	5	6	7	8	9	10	11	12	13	
000000000000000000 2 304 06 000	-	-	230 000 000.00	148 812 275.57	-	-	148 812 275.57	230 000 000.00	-	-	230 000 000.00	148 812 275.57
000000000000000000 4 304 06 000	-	-	124 106 851.69	230 000 000.00	-	-	230 000 000.00	124 106 851.69	-	-	124 106 851.69	230 000 000.00
000000000000000000 5 304 06 000	24 705 423.88	-	-	-	-	24 705 423.88	-	24 705 423.88	-	-	-	-
07060000000000120 2 401 10 120	-	-	196 999 242.57	-	-	196 999 242.57	-	-	-	-	196 999 242.57	-
07060000000000130 2 401 10 130	-	-	136 953 464.30	277 531 152.27	-	-	277 531 152.27	136 953 464.30	-	-	136 953 464.30	277 531 152.27
07060000000000140 2 401 10 140	-	-	-	2 917 979.10	-	-	-	2 917 979.10	-	-	-	2 917 979.10
07060000000000171 2 401 10 171	-	-	2 867 904.14	-	-	-	2 867 904.14	-	-	-	2 867 904.14	-
000000000000000000 2 401 10 172	-	-	6 582 129.25	3 680 807.55	-	-	3 680 807.55	6 582 129.25	-	-	6 582 129.25	3 680 807.55
07060000000000410 2 401 10 172	-	-	321 036.85	240.00	-	-	240.00	321 036.85	-	-	321 036.85	240.00
07060000000000173 2 401 10 173	-	-	2 566 714.69	-	-	-	2 566 714.69	-	-	-	2 566 714.69	-
07060000000000180 2 401 10 180	-	-	-	1 785 910 051.70	-	-	1 785 910 051.70	-	-	-	1 785 910 051.70	-
01100000000000130 4 401 10 130	-	-	27 722 015.17	196 135 264.00	-	-	196 135 264.00	27 722 015.17	-	-	27 722 015.17	196 135 264.00
07060000000000130 4 401 10 130	-	-	377 524 830.10	1 797 496 020.95	-	-	1 797 496 020.95	377 524 830.10	-	-	377 524 830.10	1 797 496 020.95
07060000000000171 4 401 10 171	-	-	21 619.52	3 239 397.12	-	-	3 239 397.12	21 619.52	-	-	21 619.52	3 239 397.12
000000000000000000 4 401 10 172	-	-	3 927 440 209.27	23 661 548.93	-	-	23 661 548.93	3 927 440 209.27	-	-	3 927 440 209.27	23 661 548.93
07060000000000410 4 401 10 172	-	-	-	83 829.00	-	-	83 829.00	-	-	-	83 829.00	-
01100000000000410 4 401 10 172	-	-	-	141.86	-	-	141.86	-	-	-	141.86	-
07060000000000173 4 401 10 173	-	-	-	1 535.00	-	-	1 535.00	-	-	-	1 535.00	-
07060000000000180 4 401 10 180	-	-	-	3 503 035 001.72	-	-	3 503 035 001.72	-	-	-	3 503 035 001.72	-
07060000000000171 5 401 10 171	25 742.40	-	-	-	-	25 742.40	-	-	25 742.40	-	-	-
07060000000000180 5 401 10 180	-	1 646 245 453.87	-	-	1 646 245 453.87	-	-	-	1 646 245 453.87	-	-	-
07060000000000180 6 401 10 180	-	652 864 268.91	-	-	652 864 268.91	-	-	-	652 864 268.91	-	-	-
07060000000000111 2 401 20 211	-	-	821 930 869.74	-	-	-	821 930 869.74	-	-	-	821 930 869.74	-
07060000000000112 2 401 20 212	-	-	14 952 816.93	-	-	-	14 952 816.93	-	-	-	14 952 816.93	-
07060000000000112 2 401 20 212	-	-	22 487 927.76	-	-	-	22 487 927.76	-	-	-	22 487 927.76	-
07060000000000119 2 401 20 213	-	-	134 922 192.08	-	-	-	134 922 192.08	-	-	-	134 922 192.08	-
07060000000000244 2 401 20 221	-	-	578 565.49	-	-	-	578 565.49	-	-	-	578 565.49	-
07060000000000244 2 401 20 221	-	-	565 875.93	-	-	-	565 875.93	-	-	-	565 875.93	-
07060000000000244 2 401 20 222	-	-	2 639 086.79	-	-	-	2 639 086.79	-	-	-	2 639 086.79	-
07060000000000244 2 401 20 223	-	-	3 755 699.61	-	-	-	3 755 699.61	-	-	-	3 755 699.61	-
07060000000000244 2 401 20 224	-	-	2 725 330.44	-	-	-	2 725 330.44	-	-	-	2 725 330.44	-
07060000000000244 2 401 20 225	-	-	14 101 281.62	-	-	-	14 101 281.62	-	-	-	14 101 281.62	-
07060000000000244 2 401 20 226	-	-	394 886 593.49	-	-	-	394 886 593.49	-	-	-	394 886 593.49	-
07060000000000853 2 401 20 253	-	-	1 792 246.03	-	-	-	1 792 246.03	-	-	-	1 792 246.03	-
07060000000000321 2 401 20 262	-	-	2 178 259.73	-	-	-	2 178 259.73	-	-	-	2 178 259.73	-
07060000000000000 2 401 20 271	-	-	14 278 794.69	-	-	-	14 278 794.69	-	-	-	14 278 794.69	-
07060000000000000 2 401 20 272	-	-	79 349 812.14	-	-	-	79 349 812.14	-	-	-	79 349 812.14	-
07060000000000851 2 401 20 290	-	-	243 212 043.00	-	-	-	243 212 043.00	-	-	-	243 212 043.00	-
07060000000000113 2 401 20 290	-	-	64 990 874.05	-	-	-	64 990 874.05	-	-	-	64 990 874.05	-
07060000000000244 2 401 20 290	-	-	2 662 301.10	-	-	-	2 662 301.10	-	-	-	2 662 301.10	-
07060000000000350 2 401 20 290	-	-	741 000.00	-	-	-	741 000.00	-	-	-	741 000.00	-
07060000000000113 2 401 20 290	-	-	833 698.98	-	-	-	833 698.98	-	-	-	833 698.98	-

Номер счета бухгалтерского учета	Остаток на 1 января года, следующего за отчетным (до заключительных записей)				Заключительные записи по счету							
	деятельность с целевыми средствами		деятельность по государственному заданию, приносящая доход деятельности		деятельность с целевыми средствами		деятельность по государственному заданию, приносящая доход деятельности		номер счета		040130000	
	по дебету	по кредиту	по дебету	по кредиту	по дебету	по кредиту	по дебету	по кредиту	по дебету	по кредиту	по дебету	по кредиту
	2	3	4	5	6	7	8	9	10	11	12	13
07060000000000853 2 401 20 290	-	-	2 951 053.64	-	-	-	-	2 951 053.64	-	-	2 951 053.64	-
07060000000000851 2 401 20 290	-	-	34 039 269.67	-	-	-	-	34 039 269.67	-	-	34 039 269.67	-
07060000000000831 2 401 20 290	-	-	46 000.00	-	-	-	-	46 000.00	-	-	46 000.00	-
07060000000000340 2 401 20 290	-	-	87 086 538.50	-	-	-	-	87 086 538.50	-	-	87 086 538.50	-
07060000000000852 2 401 20 290	-	-	1 838 152.61	-	-	-	-	1 838 152.61	-	-	1 838 152.61	-
07060000000000111 4 401 20 211	-	-	308 696 271.73	-	-	-	-	308 696 271.73	-	-	308 696 271.73	-
01100000000000111 4 401 20 211	-	-	9 460 199.54	-	-	-	-	9 460 199.54	-	-	9 460 199.54	-
07060000000000112 4 401 20 212	-	-	1 945 413.93	-	-	-	-	1 945 413.93	-	-	1 945 413.93	-
07060000000000119 4 401 20 213	-	-	83 011 743.98	-	-	-	-	83 011 743.98	-	-	83 011 743.98	-
01100000000000119 4 401 20 213	-	-	1 544 907.64	-	-	-	-	1 544 907.64	-	-	1 544 907.64	-
07060000000000244 4 401 20 221	-	-	3 816 002.33	-	-	-	-	3 816 002.33	-	-	3 816 002.33	-
07060000000000244 4 401 20 222	-	-	364 112.00	-	-	-	-	364 112.00	-	-	364 112.00	-
07060000000000244 4 401 20 223	-	-	52 976 117.49	-	-	-	-	52 976 117.49	-	-	52 976 117.49	-
07060000000000244 4 401 20 224	-	-	658 767.48	-	-	-	-	658 767.48	-	-	658 767.48	-
07060000000000244 4 401 20 225	-	-	39 755 790.56	-	-	-	-	39 755 790.56	-	-	39 755 790.56	-
07060000000000244 4 401 20 226	-	-	295 377.77	-	-	-	-	295 377.77	-	-	295 377.77	-
01100000000000244 4 401 20 226	-	-	283 388.47	-	-	-	-	283 388.47	-	-	283 388.47	-
07060000000000244 4 401 20 226	-	-	39 491 190.53	-	-	-	-	39 491 190.53	-	-	39 491 190.53	-
07060000000000000 4 401 20 241	-	-	21 428 790.98	-	-	-	-	21 428 790.98	-	-	21 428 790.98	-
07060000000000000 4 401 20 271	-	-	38 766 393.58	-	-	-	-	38 766 393.58	-	-	38 766 393.58	-
07060000000000000 4 401 20 272	-	-	7 903 693.59	-	-	-	-	7 903 693.59	-	-	7 903 693.59	-
07060000000000851 4 401 20 290	-	-	181 852 770.00	-	-	-	-	181 852 770.00	-	-	181 852 770.00	-
07060000000000113 4 401 20 290	-	-	548 170.52	-	-	-	-	548 170.52	-	-	548 170.52	-
07060000000000244 4 401 20 290	-	-	1 380.00	-	-	-	-	1 380.00	-	-	1 380.00	-
07060000000000340 4 401 20 290	-	-	2 642 052.00	-	-	-	-	2 642 052.00	-	-	2 642 052.00	-
07060000000000111 5 401 20 211	561 178 900.67	-	-	-	-	561 178 900.67	-	-	561 178 900.67	-	-	-
07060000000000112 5 401 20 212	69 083 051.04	-	-	-	-	69 083 051.04	-	-	69 083 051.04	-	-	-
07060000000000119 5 401 20 213	72 658 795.58	-	-	-	-	72 658 795.58	-	-	72 658 795.58	-	-	-
07060000000000244 5 401 20 221	795 404.37	-	-	-	-	795 404.37	-	-	795 404.37	-	-	-
07060000000000244 5 401 20 222	6 088 544.66	-	-	-	-	6 088 544.66	-	-	6 088 544.66	-	-	-
07060000000000244 5 401 20 225	234 090 612.90	-	-	-	-	234 090 612.90	-	-	234 090 612.90	-	-	-
07060000000000243 5 401 20 225	17 638 468.55	-	-	-	-	17 638 468.55	-	-	17 638 468.55	-	-	-
07060000000000244 5 401 20 226	171 619 974.73	-	-	-	-	171 619 974.73	-	-	171 619 974.73	-	-	-
07060000000000243 5 401 20 226	3 269 089.69	-	-	-	-	3 269 089.69	-	-	3 269 089.69	-	-	-
07060000000000853 5 401 20 253	1 429 268.60	-	-	-	-	1 429 268.60	-	-	1 429 268.60	-	-	-
07060000000000321 5 401 20 262	78 453.77	-	-	-	-	78 453.77	-	-	78 453.77	-	-	-
07060000000000113 5 401 20 290	3 971 055.98	-	-	-	-	3 971 055.98	-	-	3 971 055.98	-	-	-
07060000000000340 5 401 20 290	512 986 509.96	-	-	-	-	512 986 509.96	-	-	512 986 509.96	-	-	-
07060000000000852 5 401 20 290	127 200.00	-	-	-	-	127 200.00	-	-	127 200.00	-	-	-
07060000000000853 5 401 20 290	30 000.00	-	-	-	-	30 000.00	-	-	30 000.00	-	-	-
Итого	1 679 776 496.78	2 299 109 722.78	7 581 095 593.12	8 169 504 487.34	2 299 109 722.78	1 679 776 496.78	8 169 504 487.34	7 581 095 593.12	1 679 776 496.78	2 299 109 722.78	7 581 095 593.12	8 169 504 487.34

Ректор

(подпись)

Я.И. Кузьминов

(расшифровка подписи)

Главный бухгалтер

(подпись)

Л.В. Журавлева

(расшифровка подписи)

Централизованная бухгалтерия

(наименование, ОГРН, ИНН/КПП, местонахождение)

Руководитель

(уполномоченное лицо)

(должность)

(подпись)

(расшифровка подписи)

Исполнитель

(должность)

(подпись)

(расшифровка подписи)

(телефон, e-mail)

"12" "02" 2018г.



ОТЧЕТ О ФИНАНСОВЫХ РЕЗУЛЬТАТАХ ДЕЯТЕЛЬНОСТИ УЧРЕЖДЕНИЯ

на 01 января 2018 г.

Учреждение ФГАОУ ВО "Национальный исследовательский университет "Высшая школа экономики"

Обособленное подразделение _____

Учредитель Правительство РФ

Наименование органа, осуществляющего полномочия учредителя Управление делами Президента РФ

Периодичность: годовая

Единица измерения: руб

Форма по ОКУД

Дата

по ОКПО

ИНН

по ОКТМО

по ОКПО

Глава по БК

по ОКЕИ

КОДЫ

0503721

01.01.2018

17701729

7714030726

45375000

303

383

Наименование показателя	Код строки	Код аналитики	Деятельность с целевыми средствами	Деятельность по государственному заданию	Приносящая доход деятельность	Итого
1	2	3	4	5	6	7
Доходы (стр.030 + стр.040 + стр.050 + стр.060 + стр.090 + стр.100 + стр.110)	010	100	2 299 083 980,38	7 710 409 982,98	7 552 952 030,76	17 562 445 994,12
<i>Доходы от собственности</i>	030	120	X		196 999 242,57	196 999 242,57
<i>Доходы от оказания платных услуг (работ)</i>	040	130	X	8 107 850 500,00	5 574 518 254,28	13 682 368 754,28
<i>Доходы от штрафов, пени, иных сумм принудительного изъятия</i>	050	140	X		2 917 979,10	2 917 979,10
<i>Безвозмездные поступления от бюджетов</i>	060	150	X			
в том числе:						
поступления от наднациональных организаций и правительств иностранных государств	062	152	X			
поступления от международных финансовых организаций	063	153	X			
<i>Доходы от операций с активами</i>	090	170	-25 742,40	-3 900 475 518,74	-8 656 737,38	-3 909 157 998,52
в том числе:						
доходы от переоценки активов	091	171	-25 742,40	3 217 777,60	-2 867 904,14	324 131,06
доходы от реализации активов	092	172		-3 903 694 831,34	-3 222 118,55	-3 906 916 949,89
из них:						
доходы от реализации нефинансовых активов	093	172		83 829,00	-320 796,85	-236 967,85
доходы от реализации финансовых активов	096	172	X	-3 903 778 660,34	-2 901 321,70	-3 906 679 982,04
чрезвычайные доходы от операций с активами	099	173		1 535,00	-2 566 714,69	-2 565 179,69
<i>Прочие доходы</i>	100	180	2 299 109 722,78	3 503 035 001,72	1 785 910 051,70	7 588 054 776,20
в том числе:						
субсидии	101	180	1 646 245 453,87			1 646 245 453,87
субсидии на осуществление капитальных вложений	102	180	652 864 268,91	X	X	652 864 268,91
иные трансферты	103	180			31 982 093,50	31 982 093,50
иные прочие доходы	104	180		3 503 035 001,72	1 753 927 958,20	5 256 962 959,92
<i>Доходы будущих периодов</i>	110	100			1 263 240,49	1 263 240,49

Наименование показателя	Код строки	Код аналитики	Деятельность с целевыми средствами	Деятельность по государственному заданию	Приносящая доход деятельность	Итого
1	2	3	4	5	6	7
Расходы (стр.160 + стр.170 + стр. 190 + стр.210 + стр. 230 + стр. 240 + стр. 250 стр. 260 + стр. 270 + стр. 290)	150	200	1 655 046 622,10	7 320 625 476,09	7 130 417 857,08	16 106 089 955,27
<i>Оплата труда и начисления на выплаты по оплате труда</i>	160	210	702 920 747,29	5 160 578 085,61	4 147 983 848,02	10 011 482 680,92
в том числе:						
заработная плата	161	211	561 178 900,67	4 144 247 240,91	3 334 778 717,20	8 040 204 858,78
прочие выплаты	162	212	69 083 051,04	8 505 325,16	111 339 996,27	188 928 372,47
начисления на выплаты по оплате труда	163	213	72 658 795,58	1 007 825 519,54	701 865 134,55	1 782 349 449,67
<i>Приобретение работ, услуг</i>	170	220	433 503 386,50	1 524 121 777,51	2 452 883 062,42	4 410 508 226,43
в том числе:						
услуги связи	171	221	795 404,37	36 074 272,76	12 129 046,18	48 998 723,31
транспортные услуги	172	222	6 088 544,66	946 060,00	18 381 334,54	25 415 939,20
коммунальные услуги	173	223		304 466 722,88	32 527 656,82	336 994 379,70
арендная плата за пользование имуществом	174	224		137 997 290,45	21 406 485,21	159 403 775,66
работы, услуги по содержанию имущества	175	225	251 729 081,45	331 406 478,43	174 606 915,94	757 742 475,82
прочие работы, услуги	176	226	174 890 356,02	713 230 952,99	2 193 831 623,73	3 081 952 932,74
<i>Обслуживание долговых обязательств</i>	190	230				
в том числе:						
обслуживание долговых обязательств перед резидентами	191	231				
обслуживание долговых обязательств перед нерезидентами	192	232				
<i>Безвозмездные перечисления организациям</i>	210	240		21 428 790,98		21 428 790,98
в том числе:						
безвозмездные перечисления государственным и муниципальным организациям	211	241		21 428 790,98		21 428 790,98
безвозмездные перечисления организациям, за исключением государственных и муниципальных организаций	212	242				
<i>Безвозмездные перечисления бюджетам</i>	230	250	1 429 268,60		1 807 376,23	3 236 644,83
в том числе:						
перечисления наднациональным организациям и правительствам иностранных государств	232	252				
перечисления международным организациям	233	253	1 429 268,60		1 807 376,23	3 236 644,83
<i>Социальное обеспечение</i>	240	260	78 453,77		2 178 259,73	2 256 713,50
в том числе:						
пособия по социальной помощи населению	242	262	78 453,77		2 178 259,73	2 256 713,50
пенсии, пособия, выплачиваемые организациями сектора государственного управления	243	263				
<i>Прочие расходы</i>	250	290	517 114 765,94	186 701 714,13	481 653 943,19	1 185 470 423,26

Наименование показателя	Код строки	Код аналитики	Деятельность с целевыми средствами	Деятельность по государственному заданию	Приносящая доход деятельность	Итого
1	2	3	4	5	6	7
<i>Расходы по операциям с активами</i>	260	270		422 078 226,21	283 173 317,28	705 251 543,49
в том числе:						
амортизация основных средств и нематериальных активов	261	271	X	336 704 447,74	92 877 418,22	429 581 865,96
расходование материальных запасов	264	272		85 373 778,47	190 295 899,06	275 669 677,53
чрезвычайные расходы по операциям с активами	269	273				
<i>Расходы будущих периодов</i>	290			5 716 881,65	-239 261 949,79	-233 545 068,14
Чистый операционный результат (стр.301 - стр.302 + стр.303); (стр.310 + стр.380)	300		705 506 858,37	406 691 295,20	213 320 197,73	1 325 518 351,30
<i>Операционный результат до налогообложения (стр.010 - стр.150)</i>	301		644 037 358,28	389 784 506,89	422 534 173,68	1 456 356 038,85
<i>Налог на прибыль</i>	302				207 819 910,00	207 819 910,00
<i>Резервы предстоящих расходов</i>	303		61 469 500,09	16 906 788,31	-1 394 065,95	76 982 222,45
<i>Операции с нефинансовыми активами (стр.320 + стр.330 + стр.350 + стр.360+стр.370)</i>	310		578 880 728,82	3 583 403 497,20	110 054 330,05	4 272 338 556,07
<i>Чистое поступление основных средств</i>	320		578 880 728,82	139 005 579,99	30 464 717,40	748 351 026,21
в том числе:						
увеличение стоимости основных средств	321	310	603 587 444,30	1 080 938 457,05	203 180 871,52	1 887 706 772,87
уменьшение стоимости основных средств	322	410	24 706 715,48	941 932 877,06	172 716 154,12	1 139 355 746,66
<i>Чистое поступление нематериальных активов</i>	330			32 378 899,29	-4 771 041,23	27 607 858,06
в том числе:						
увеличение стоимости нематериальных активов	331	320		106 196 411,60	10 036 033,52	116 232 445,12
уменьшение стоимости нематериальных активов	332	420		73 817 512,31	14 807 074,75	88 624 587,06
<i>Чистое поступление произведенных активов</i>	350			3 415 802 720,75		3 415 802 720,75
в том числе:						
увеличение стоимости произведенных активов	351	330		3 432 250 478,23		3 432 250 478,23
уменьшение стоимости произведенных активов	352	430		16 447 757,48		16 447 757,48
<i>Чистое поступление материальных запасов</i>	360			-3 783 702,83	45 047 732,24	41 264 029,41
в том числе:						
увеличение стоимости материальных запасов	361	340	2 932 424,72	81 626 997,49	230 621 800,73	315 181 222,94
уменьшение стоимости материальных запасов	362	440	2 932 424,72	85 410 700,32	185 574 068,49	273 917 193,53
<i>Чистое изменение затрат на изготовление готовой продукции (работ, услуг)</i>	370				39 312 921,64	39 312 921,64
в том числе:						
увеличение затрат	371	x		7 007 085 133,26	5 514 160 754,07	12 521 245 887,33
уменьшение затрат	372	x		7 007 085 133,26	5 474 847 832,43	12 481 932 965,69

Наименование показателя	Код строки	Код аналитики	Деятельность с целевыми средствами	Деятельность по государственному заданию	Приносящая доход деятельность	Итого
1	2	3	4	5	6	7
Операции с финансовыми активами и обязательствами (стр.390 - стр.510)	380		126 626 129,55	-3 176 712 202,00	103 265 867,68	-2 946 820 204,77
Операции с финансовыми активами (стр.410 + стр.420 + стр.440 +стр.460 + стр.470 + стр.480)	390		75 631 518,98	-3 092 934 893,20	140 547 568,37	-2 876 755 805,85
<i>Чистое поступление средств учреждений</i>	410		-73 013 072,81	958 781 933,18	22 603 875,00	908 372 735,37
в том числе:						
поступление средств	411	510	2 658 173 784,15	9 260 546 362,87	10 317 872 268,16	22 236 592 415,18
выбытие средств	412	610	2 731 186 856,96	8 301 764 429,69	10 295 268 393,16	21 328 219 679,81
<i>Чистое поступление ценных бумаг, кроме акций</i>	420					
в том числе:						
увеличение стоимости ценных бумаг, кроме акций	421	520				
уменьшение стоимости ценных бумаг, кроме акций	422	620				
<i>Чистое поступление акций и иных форм участия в капитале</i>	440				10 000,00	10 000,00
в том числе:						
увеличение стоимости акций и иных форм участия в капитале	441	530			10 000,00	10 000,00
уменьшение стоимости акций и иных форм участия в капитале	442	630				
<i>Чистое предоставление займов (ссуд)</i>	460					
в том числе:						
увеличение задолженности по предоставленным займам (ссудам)	461	540				
уменьшение задолженности по предоставленным займам (ссудам)	462	640				
<i>Чистое поступление иных финансовых активов</i>	470					
в том числе:						
увеличение стоимости иных финансовых активов	471	550				
уменьшение стоимости иных финансовых активов	472	650				
<i>Чистое увеличение дебиторской задолженности</i>	480		148 644 591,79	-4 051 716 826,38	117 933 693,37	-3 785 138 541,22
в том числе:						
увеличение дебиторской задолженности	481	560	2 739 236 396,24	8 439 476 510,43	9 727 747 040,57	20 906 459 947,24
уменьшение дебиторской задолженности	482	660	2 590 591 804,45	12 491 193 336,81	9 609 813 347,20	24 691 598 488,46

Наименование показателя	Код строки	Код аналитики	Деятельность с целевыми средствами	Деятельность по государственному заданию	Приносящая доход деятельность	Итого
1	2	3	4	5	6	7
Операции с обязательствами (стр.520 + стр.530 + стр.540)	510		-50 994 610,57	83 777 308,80	37 281 700,69	70 064 398,92
<i>Чистое увеличение задолженности по привлечениям перед резидентами</i>	520					
в том числе:						
увеличение задолженности по привлечениям перед резидентами	521	710				
уменьшение задолженности по привлечениям перед резидентами	522	810				
<i>Чистое увеличение задолженности по привлечениям перед нерезидентами</i>	530					
в том числе:						
увеличение задолженности по привлечениям перед нерезидентами	531	720				
уменьшение задолженности по привлечениям перед нерезидентами	532	820				
<i>Чистое увеличение прочей кредиторской задолженности</i>	540		-50 994 610,57	83 777 308,80	37 281 700,69	70 064 398,92
в том числе:						
увеличение прочей кредиторской задолженности	541	730	3 629 667 009,59	13 157 227 833,83	12 693 367 982,08	29 480 262 825,50
уменьшение прочей кредиторской задолженности	542	830	3 680 661 620,16	13 073 450 525,03	12 656 086 281,39	29 410 198 426,58

Ректор

(подпись)

Я.И. Кузьминов

(расшифровка подписи)

Главный бухгалтер

(подпись)

Л.В. Журавлева

(расшифровка подписи)

Централизованная бухгалтерия

(наименование, ОГРН, ИНН, КПП, местонахождение)

Руководитель

(уполномоченное лицо)

(должность)

(подпись)

(расшифровка подписи)

Исполнитель

(должность)

(подпись)

(расшифровка подписи)

(телефон, e-mail)

" 12 " февраля 20 18 г.

ОТЧЕТ О ДВИЖЕНИИ ДЕНЕЖНЫХ СРЕДСТВ УЧРЕЖДЕНИЯ

01 января 2018 г.

Учреждение _____ ФГАОУ ВО "Национальный исследовательский университет "Высшая школа экономики"
 Обособленное подразделение _____
 Учредитель _____ Правительство РФ
 Наименование бюджета _____
 Периодичность: квартальная
 Единица измерения: руб.

	КОДЫ
Форма по ОКУД	0503723
Дата	01.01.2018
по ОКПО	17701729
Глава по БК	303
по ОКТМО	45375000
по ОКЕИ	383

1. ПОСТУПЛЕНИЯ

Наименование показателя	Код строки	Код по КОСГУ	За отчетный период	За аналогичный период прошлого финансового года
1	2	3	4	5
ПОСТУПЛЕНИЯ	010		17 819 062 448,71	15 503 114 834,13
Поступления по текущим операциям — всего	020	100	17 818 584 895,80	15 501 674 163,76
в том числе:				
по доходам от собственности	040	120	195 550 992,76	105 967 105,45
из них:				
проценты полученные	041	120	186 695 039,96	
дивиденды	042	120		
по доходам от оказания платных услуг (работ)	050	130	13 886 750 151,57	12 372 096 577,69
из них:				
субсидии на выполнение государственного (муниципального) задания	051	130	8 107 850 500,00	7 704 622 400,00
от компенсации затрат учреждения	052	130		
по суммам принудительного изъятия	060	140	2 268 265,68	3 243 247,40
по безвозмездным поступлениям от бюджетов	070	150		
из них:				
от наднациональных организаций и правительств иностранных государств	072	152		
от международных финансовых организаций	073	153		
по прочим доходам	120	180	3 734 015 485,79	3 020 367 233,22
из них:				
субсидии	121	180	2 233 170 700,00	1 975 809 000,00
гранты	122	180	61 861 434,03	39 761 052,57
пожертвования	123	180	8 787 779,58	8 890 948,51
прочие безвозмездные поступления	124	180	1 430 195 572,18	995 895 101,89

Наименование показателя	Код строки	Код по КОСГУ	За отчетный период	За аналогичный период прошлого финансового года
1	2	3	4	5
Поступления от инвестиционных операций — всего	130		477 552,91	1 440 670,37
в том числе:				
от реализации нефинансовых активов:	140	400	477 552,91	1 440 670,37
из них:				
основных средств	141	410	134 090,49	1 357 137,12
нематериальных активов	142	420		7 525,00
непроизведенных активов	143	430		
материальных запасов	144	440	343 462,42	76 008,25
Поступления от финансовых операций — всего	150			
в том числе:				
с финансовыми активами:	160	600		
из них:				
от реализации ценных бумаг, кроме акций	161	620		
от реализации акций и иных форм участия в капитале	162	630		
от возврата бюджетных ссуд и кредитов	163	640		
с иными финансовыми активами	164	650		
	165			
от осуществления заимствований	180	700		
из них:				
по привлечению средств в рублях	181	710		
	182	710		

2. ВЫБИТИЯ

Наименование показателя	Код строки	Код по КОСГУ	За отчетный период	За аналогичный период прошлого финансового года
1	2	3	4	5
ВЫБИТИЯ	210		16 918 799 744,83	14173807840
Выбития по текущим операциям — всего	220	200	15 534 393 788,15	13474016296
в том числе:				
за счет оплаты труда и начислений на выплаты по оплате труда	230	210	9 713 267 976,19	8 787 501 792,53
из них:				
за счет заработной платы	231	211	7 766 380 067,53	7 016 191 604,61
за счет прочих выплат	232	212	163 229 118,07	169 245 435,76
за счет начислений на выплаты по оплате труда	233	213	1 783 658 790,59	1 602 064 752,16
	234			
за счет приобретения работ, услуг	240	220	4 601 047 200,02	3 817 420 529,02
из них:				
услуг связи	241	221	48 550 628,38	52 652 839,17
транспортных услуг	242	222	25 557 173,00	27 217 734,34
коммунальных услуг	243	223	352 728 336,59	317 434 669,77
арендной платы за пользование имуществом	244	224	166 988 214,83	384 990 306,48
работ, услуг по содержанию имущества	245	225	778 719 563,98	631 767 227,30
прочих работ, услуг	246	226	3 228 503 283,24	2 403 357 751,96
	247			
за счет обслуживания долговых обязательств	250	230		
из них:				
привлеченных средств в рублях	251	231		
	253			
за счет безвозмездных перечислений организациям	260	240		
из них:				
за счет перечислений государственным и муниципальным организациям	261	241		
за счет перечислений организациям, за исключением государственных и муниципальных организаций	262	242		

Наименование показателя	Код строки	Код по КОСГУ	За отчетный период	За аналогичный период прошлого финансового года
1	2	3	4	5
за счет безвозмездных перечислений бюджетам	270	250	3 238 567,33	5 105 327,11
<i>из них:</i>				
за счет перечислений наднациональным организациям и правительствам иностранных государств	272	252		
за счет перечислений международным организациям	273	253	3 238 567,33	5 105 327,11
за счет социального обеспечения	280	260	2 229 883,95	4 087 012,70
<i>из них:</i>				
за счет пособий по социальной помощи населению	282	262	2 229 883,95	4 087 012,70
за счет пенсий, пособий, выплачиваемых организациями сектора государственного управления	283	263		
за счет операций с активами	290	270		
<i>из них:</i>				
за счет чрезвычайных расходов по операциям с активами	291	273		
за счет прочих расходов	300	290	1 214 610 160,66	859 901 634,45
<i>из них:</i>				
за счет уплаты налогов	301	290	1 055 947 908,91	282 011 374,40
	302			
Выбытия по инвестиционным операциям — всего	310		1 384 405 956,68	699 791 544,33
<i>в том числе:</i>				
на приобретение нефинансовых активов:	320	300	1 384 405 956,68	699 791 544,33
<i>в том числе:</i>				
основных средств	321	310	1 058 559 009,92	482 641 256,57
нематериальных активов	322	320	12 500,00	
непроизведенных активов	323	330		
материальных запасов	324	340	325 834 446,76	217 150 287,76

Наименование показателя	Код строки	Код по КОСГУ	За отчетный период	За аналогичный период прошлого финансового года
1	2	3	4	5
Выбытия по финансовым операциям — всего	330			
в том числе:				
с финансовыми активами:	340	500		
из них:				
по приобретению ценных бумаг, кроме акций и иных форм участия в капитале	341	520		
по приобретению акций и иных форм участия в капитале	342	530		
по предоставлению бюджетных кредитов	343	540		
с иными финансовыми активами	344	550		
	345			
на погашение государственного (муниципального) долга	350	800		
из них:				
на погашение заимствований	351	810		
Иные выбытия - всего	360			
из них:				
	361			
	362			
	363			

3. ИЗМЕНЕНИЕ ОСТАТКОВ СРЕДСТВ

Наименование показателя	Код строки	Код по КОСГУ	За отчетный период	За аналогичный период прошлого финансового года
1	2	3	4	5
ИЗМЕНЕНИЕ ОСТАТКОВ СРЕДСТВ	400		-900 262 703,88	-1 329 306 993,99
По операциям с денежными средствами, не относящимся к поступлениям и выбытиям	410		-11 355 487,48	-47 495 413,80
в том числе:				
по возврату дебиторской задолженности прошлых лет	420		-5 048 556,24	-44 555 147,96
в том числе:				
по возврату дебиторской задолженности прошлых лет	421	510	-5 050 041,24	-136 088 690,87
по возврату остатков субсидий прошлых лет	422	610	1 485,00	91 533 542,91
по операциям с денежными обеспечениями	430		-4 990 372,22	-3 345 883,41
в том числе:				
возврат средств, перечисленных в виде денежных обеспечений	431	510	-76 003 333,45	-18 821 533,79
перечисление денежных обеспечений	432	610	71 012 961,23	15 475 650,38
со средствами во временном распоряжении	440		-1 316 559,02	405 617,57
в том числе:				
поступление денежных средств во временное распоряжение	441	510	-80 546 141,96	-84 905 282,48
выбытие денежных средств во временном распоряжении	442	610	79 229 582,94	85 310 900,05
по расчетам с филиалами и обособленными структурными подразделениями	450			
в том числе:				
увеличение расчетов	451	510	-1 562 152 777,94	-1 202 309 423,29
уменьшение расчетов	452	610	1 562 152 777,94	1 202 309 423,29
Изменение остатков средств при управлении остатками — всего	460			
в том числе:				
поступление денежных средств на депозитные счета	461	510		
выбытие денежных средств с депозитных счетов	462	610		
поступление денежных средств при управлении остатками	463	510		
выбытие денежных средств при управлении остатками	464	610		
Изменение остатков средств — всего	500		-911 618 191,36	-1 376 802 407,79
в том числе:				
за счет увеличения денежных средств	501	510	-22 254 464 952,69	-20 042 574 439,87
за счет уменьшения денежных средств	502	610	21 346 092 217,32	18 669 158 543,91
за счет курсовой разницы	503	171	-3 245 455,99	-3 386 511,83

4. АНАЛИТИЧЕСКАЯ ИНФОРМАЦИЯ ПО РЕЗУЛЬТАТАМ

Наименование показателя	Код строки	Код по КОСГУ	Код вида расходов	Код аналитики		Сумма
				5	6	
1	2	3	4	5	6	7
Расходы всего, в том числе	900	X	X	X	X	16 918 799 744,83
Заработная плата		211	111	0706		7 764 734 234,42
Заработная плата		211	131	0706		1 645 833,11
Прочие выплаты		212	112	0706		163 229 118,07
Начисления на выплаты по оплате труда		213	119	0706		1 783 658 790,59
Услуги связи		221	244	0706		48 550 628,38
Транспортные услуги		222	244	0706		25 557 173,00
Коммунальные услуги		223	244	0706		352 728 336,59
Арендная плата за пользование имуществом		224	244	0706		166 988 214,83
Работы, услуги по содержанию имущества		225	243	0706		291 441 474,00
Работы, услуги по содержанию имущества		225	244	0706		487 278 089,98
Прочие работы, услуги		226	241	0706		66 312 402,45
Прочие работы, услуги		226	243	0706		47 356 845,80
Прочие работы, услуги		226	244	0706		3 053 407 257,30
Прочие работы, услуги		226	407	0706		61 426 777,69
Перечисления международным организациям		253	862	0706		3 238 567,33
Пособия по социальной помощи населению		262	321	0706		2 229 883,95
Прочие расходы		290	113	0706		75 449 290,37
Прочие расходы		290	119	0706		11 356,41
Прочие расходы		290	244	0706		14 080 730,20
Прочие расходы		290	340	0706		622 432 723,45
Прочие расходы		290	350	0706		843 381,30
Прочие расходы		290	831	0706		7 412 557,87
Прочие расходы		290	851	0706		424 920 150,00
Прочие расходы		290	852	0706		3 782 866,63
Прочие расходы		290	853	0706		65 677 104,43
Увеличение стоимости основных средств		310	244	0706		243 639 495,64
Увеличение стоимости основных средств		310	406	0706		230 000 000,00
Увеличение стоимости основных средств		310	407	0706		584 919 514,28
Увеличение стоимости нематериальных активов		320	244	0706		12 500,00
Увеличение стоимости материальных запасов		340	244	0706		325 834 446,76

Ректор _____ Я.И. Кузьминов _____
(подпись) (расшифровка подписи)

Главный бухгалтер _____ Л.В. Журавлева _____
(подпись) (расшифровка подписи)

" 12 " февраля 20 18 г.

**СПРАВКА
по консолидируемым расчетам учреждения**

на 01 января 2018 г.

Форма по ОКУД

Дата

КОДЫ

0503725

01.01.2018

Обособленное подразделение

Главное учреждение

Учредитель

Наименование органа,
осуществляющего
полномочия учредителя

Периодичность: квартальная

Единица измерения: руб

ФГАОУ ВО "Национальный исследовательский университет "Высшая школа экономики"

Правительство РФ

Управление делами Президента РФ

по ОКПО

по ОКТМО

по ОКПО

Глава по БК

Код счета бюджетного учета

по ОКЕИ

17701729

45375000

303

2 304 04 000

383

Контрагент		Номер счета бюджетного учета	Сумма		Код корреспонденции счета бюджетного учета
наименование	код подразделения		по дебету	по кредиту	
1	2	3	4	5	6
Национальный исследовательский университет "Высшая школа экономики"		000 0000 000 0000 000 2 304 04 130	1 203 942.59	-	2 205 31 660
Национальный исследовательский университет "Высшая школа экономики"		000 0000 000 0000 000 2 304 04 221	-	9 155.62	2 206 21 560
НИУ ВШЭ г. Санкт-Петербург		000 0000 000 0000 000 2 304 04 221	9 155.62	-	2 206 21 660
Национальный исследовательский университет "Высшая школа экономики"		000 0000 000 0000 000 2 304 04 223	-	850 642.20	2 206 23 560
НИУ ВШЭ г. Санкт-Петербург		000 0000 000 0000 000 2 304 04 223	850 642.20	-	2 206 23 660
НИУ ВШЭ г. Санкт-Петербург		000 0000 000 0000 000 2 304 04 225	18 633.24	-	2 206 25 660
Национальный исследовательский университет "Высшая школа экономики"		000 0000 000 0000 000 2 304 04 225	-	18 633.24	2 206 25 560
Национальный исследовательский университет "Высшая школа экономики"		000 0000 000 0000 000 2 304 04 226	-	669 095.07	2 106 11 310
НИУ ВШЭ г. Санкт-Петербург		000 0000 000 0000 000 2 304 04 226	669 095.07	-	2 106 11 410
НИУ ВШЭ г. Санкт-Петербург		000 0000 000 0000 000 2 304 04 226	4 344.34	-	2 206 26 660
Национальный исследовательский университет "Высшая школа экономики"		000 0000 000 0000 000 2 304 04 226	-	4 344.34	2 206 26 560
Национальный исследовательский университет "Высшая школа экономики"		000 0000 000 0000 000 2 304 04 310	-	2 825 015.62	2 101 25 310
НИУ ВШЭ г. Пермь		000 0000 000 0000 000 2 304 04 310	2 825 015.62	-	2 101 25 410
НИУ ВШЭ г. Пермь		000 0000 000 0000 000 2 304 04 310	-	2 395 701.54	2 104 25 410

Национальный исследовательский университет "Высшая школа экономики"		000 0000 000 0000 000 2 304 04 340	-	857,28	2 105 33 340
НИУ ВШЭ г. Пермь		000 0000 000 0000 000 2 304 04 340	857,28	-	2 105 33 440
Национальный исследовательский университет "Высшая школа экономики"		000 0000 000 0000 000 2 304 04 340	-	5 085.76	2 105 37 340
НИУ ВШЭ г. Санкт-Петербург		000 0000 000 0000 000 2 304 04 340	5 085.76	-	2 105 37 440
Национальный исследовательский университет "Высшая школа экономики"		000 0000 000 0000 000 2 304 04 410	2 395 701.54	-	2 104 25 410
"Национальный исследовательский университет - Высшая школа экономики"		000 0000 000 0000 000 2 304 04 510	-	2 500 000.00	2 201 11 510
Национальный исследовательский университет "Высшая школа экономики"		000 0000 000 0000 000 2 304 04 510	-	334 381 306.25	2 201 21 510
"Национальный исследовательский университет - Высшая школа экономики"		000 0000 000 0000 000 2 304 04 510	-	15 571 022.98	2 201 21 510
НИУ ВШЭ г. Пермь		000 0000 000 0000 000 2 304 04 510	-	2 328 755.04	2 201 21 510
НИУ ВШЭ г. Санкт-Петербург		000 0000 000 0000 000 2 304 04 510	-	2 220 744.33	2 201 21 510
НИУ ВШЭ Нижний Новгород		000 0000 000 0000 000 2 304 04 510	-	6 337 981.41	2 201 21 510
"Национальный исследовательский университет - Высшая школа экономики"		000 0000 000 0000 000 2 304 04 610	2 500 000.00	-	2 201 11 610
НИУ ВШЭ г. Пермь		000 0000 000 0000 000 2 304 04 610	6 196 377.20	-	2 201 21 610
НИУ ВШЭ г. Санкт-Петербург		000 0000 000 0000 000 2 304 04 610	328 184 929.05	-	2 201 21 610
НИУ ВШЭ Нижний Новгород		000 0000 000 0000 000 2 304 04 610	18 071 022.98	-	2 201 21 610
"Национальный исследовательский университет - Высшая школа экономики"		000 0000 000 0000 000 2 304 04 610	3 837 981.41	-	2 201 21 610
Национальный исследовательский университет "Высшая школа экономики"		000 0000 000 0000 000 2 304 04 610	4 549 499.37	-	2 201 21 610
НИУ ВШЭ г. Санкт-Петербург		000 0000 000 0000 000 2 304 04 610	-	1 203 942.59	2 206 26 560
"Национальный исследовательский университет - Высшая школа экономики"		000 0000 000 0000 000 2 304 04 730	-	951 600.00	2 303 04 830
Национальный исследовательский университет "Высшая школа экономики"		000 0000 000 0000 000 2 304 04 730	-	12 895 382.00	2 303 04 830
НИУ ВШЭ г. Санкт-Петербург		000 0000 000 0000 000 2 304 04 830	10 587 668.00	-	2 303 04 730
НИУ ВШЭ Нижний Новгород		000 0000 000 0000 000 2 304 04 830	951 600.00	-	2 303 04 730
НИУ ВШЭ г. Пермь		000 0000 000 0000 000 2 304 04 830	2 307 714.00	-	2 303 04 730
Итого	X	X	385 169 265.27	385 169 265.27	X
в том числе по номеру (коду) счета:	X	0000 0000000000 000 2 304 04 130	1 203 942.59	-	X
в том числе по номеру (коду) счета:	X	0000 0000000000 000 2 304 04 221	9 155.62	9 155.62	X
в том числе по номеру (коду) счета:	X	0000 0000000000 000 2 304 04 223	850 642.20	850 642.20	X
в том числе по номеру (коду) счета:	X	0000 0000000000 000 2 304 04 225	18 633.24	18 633.24	X
в том числе по номеру (коду) счета:	X	0000 0000000000 000 2 304 04 226	673 439.41	673 439.41	X
в том числе по номеру (коду) счета:	X	0000 0000000000 000 2 304 04 310	2 825 015.62	5 220 717.16	X
в том числе по номеру (коду) счета:	X	0000 0000000000 000 2 304 04 340	5 943.04	5 943.04	X
в том числе по номеру (коду) счета:	X	0000 0000000000 000 2 304 04 410	2 395 701.54	-	X
в том числе по номеру (коду) счета:	X	0000 0000000000 000 2 304 04 510	-	363 339 810.01	X
в том числе по номеру (коду) счета:	X	0000 0000000000 000 2 304 04 610	363 339 810.01	1 203 942.59	X

в том числе по номеру (коду) счета:
 в том числе по номеру (коду) счета:
 из них:
 денежные расчеты

X	0000 0000000000 000 2 304 04 730		13 846 982.00	X
X	0000 0000000000 000 2 304 04 830	13 846 982.00		X
X	0000 0000000000 000 2 304 04 221	9 155.62		2 206 21 660
X	0000 0000000000 000 2 304 04 223	850 642.20		2 206 23 660
X	0000 0000000000 000 2 304 04 225	18 633.24		2 206 25 660
X	0000 0000000000 000 2 304 04 226	4 344.34		2 206 26 660
X	0000 0000000000 000 2 304 04 510		2 500 000.00	2 201 11 510
X	0000 0000000000 000 2 304 04 510		360 839 810.01	2 201 21 510
X	0000 0000000000 000 2 304 04 610		1 203 942.59	2 206 26 560
X	0000 0000000000 000 2 304 04 610	2 500 000.00		2 201 11 610
X	0000 0000000000 000 2 304 04 610	360 839 810.01		2 201 21 610
X	0000 0000000000 000 2 304 04 830	13 846 982.00		2 303 04 730
X	0000 0000000000 000 2 304 04 130	1 203 942.59		2 205 31 660
X	0000 0000000000 000 2 304 04 221		9 155.62	2 206 21 560
X	0000 0000000000 000 2 304 04 223		850 642.20	2 206 23 560
X	0000 0000000000 000 2 304 04 225		18 633.24	2 206 25 560
X	0000 0000000000 000 2 304 04 226		4 344.34	2 206 26 560
X	0000 0000000000 000 2 304 04 226		669 095.07	2 106 11 310
X	0000 0000000000 000 2 304 04 226	669 095.07		2 106 11 410
X	0000 0000000000 000 2 304 04 310		2 395 701.54	2 104 25 410
X	0000 0000000000 000 2 304 04 310		2 825 015.62	2 101 25 310
X	0000 0000000000 000 2 304 04 310	2 825 015.62		2 101 25 410
X	0000 0000000000 000 2 304 04 340		857,28	2 105 33 340
X	0000 0000000000 000 2 304 04 340		5 085.76	2 105 37 340
X	0000 0000000000 000 2 304 04 340	857,28		2 105 33 440
X	0000 0000000000 000 2 304 04 340	5 085.76		2 105 37 440
X	0000 0000000000 000 2 304 04 410	2 395 701.54		2 104 25 410
X	0000 0000000000 000 2 304 04 730		13 846 982.00	2 303 04 830

неденежные расчеты

Ректор

(подпись)

Я.И. Кузьминов

(расшифровка подписи)

Главный бухгалтер

(подпись)

Л.В. Журавлева

(расшифровка подписи)

Централизованная бухгалтерия

(наименование, ОГРН, ИНН, КПП, местонахождение)

Руководитель

(уполномоченное лицо)

(должность)

(подпись)

(расшифровка подписи)

Исполнитель

(должность)

(подпись)

(расшифровка подписи)

(телефон, e-mail)

"12" февраля 2018г.

**СПРАВКА
по консолидируемым расчетам учреждения**

на 01 января 2018 г.

Форма по ОКВУД

Дата

Итого	
по ОКВУД	0601729
Дата	01.01.2018
по ОКПО	17701729
по ОКТМО	45375000
по ОКПО Глава по БК	303
Код счета бюджетного учета	2 401 10 180
по ОКЕИ	383

Обособленное подразделение _____

Головное учреждение

ФГАОУ ВО "Национальный исследовательский университет "Высшая школа экономики"

по ОКПО

17701729

Учредитель

Правительство РФ

по ОКТМО

45375000

Наименование органа,
осуществляющего
полномочия учредителя

Управление делами Президента РФ

по ОКПО
Глава по БК

303

Периодичность: квартальная

Код счета бюджетного учета

2 401 10 180

Единица измерения: руб

по ОКЕИ

383

Контрагент		Номер счета бюджетного учета	Сумма		Код корреспонди- рующего счета бюджетного учета
наименование	код подразделения		по дебету	по кредиту	
1	2	3	4	5	6
ЧУДПО Международная школа менеджмента		000 0000 000 0000 000 2 401 10 180	-	840 000.00	2 101 34 310
ЧУДПО Международная школа менеджмента		000 0000 000 0000 000 2 401 10 180	-	437 000.00	2 101 36 310
Библиотечный фонд (физические лица) НИУ ВШЭ г. Санкт-Петербург		000 0000 000 0000 000 2 401 10 180	-	2 100.00	2 101 37 310
Библиотечный фонд (физические лица) НУ ВШЭ		000 0000 000 0000 000 2 401 10 180	-	551 454.36	2 101 37 310
ООО "ТПК Феликс"		000 0000 000 0000 000 2 401 10 180	-	177 526.00	2 105 36 340
ЧУДПО Международная школа менеджмента		000 0000 000 0000 000 2 401 10 180	-	6 000.00	2 105 36 340
Итого	X	X	-	2 014 080.36	X
в том числе по номеру (коду) счета:	X	0000 00000000000 000 2 401 10 180	-	2 014 080.36	X
из них:					
денежные расчеты	X	X	-	-	X
неденежные расчеты	X	0000 00000000000 000 2 401 10 180	-	840 000.00	2 101 34 310
	X	0000 00000000000 000 2 401 10 180	-	183 526.00	2 105 36 340
	X	0000 00000000000 000 2 401 10 180	-	437 000.00	2 101 36 310
	X	0000 00000000000 000 2 401 10 180	-	553 554.36	2 101 37 310

Ректор _____

Я.И. Кузьминов

(подпись)

Главный бухгалтер _____

Л.В. Журавлева

(подпись)

(расшифровка подписи)

Централизованная бухгалтерия _____

(наименование, ОГРН, ИНН, КПП, местонахождение)

Руководитель _____

(уполномоченное лицо)

(должность)

(подпись)

(расшифровка подписи)

Исполнитель _____

(должность)

(подпись)

(расшифровка подписи)

(телефон, e-mail)

«12» февраля 2018 г.

**СПРАВКА
по консолидируемым расчетам учреждения**

на 01 января 2018 г.

Форма по ОКУД

Дата

КОДЫ

06031729

01.01.2018

Обособленное подразделение

Главное учреждение

Учредитель

Наименование органа,
осуществляющего
полномочия учредителя

Периодичность: квартальная

Единица измерения: руб

ФГАОУ ВО "Национальный исследовательский университет "Высшая школа экономики"

Правительство РФ

Управление делами Президента РФ

по ОКПО

по ОКТМО

по ОКПО

Глава по БК

Код счета бюджетного учета

по ОКЕИ

17701729

45375000

303

4 304 04 000

383

Контрагент		Номер счета бюджетного учета	Сумма		Код корреспонди- рующего счета бюджетного учета
наименование	код подразделения		по дебету	по кредиту	
1	2	3	4	5	6
Национальный исследовательский университет "Высшая школа экономики"		000 0000 000 0000 000 4 304 04 226	-	-1 291.60	4 106 11 310
НИУ ВШЭ г. Санкт-Петербург		000 0000 000 0000 000 4 304 04 226	-1 291.60	-	4 106 11 410
Национальный исследовательский университет "Высшая школа экономики"		000 0000 000 0000 000 4 304 04 310	-	24 461 721.35	4 101 12 310
НИУ ВШЭ г. Санкт-Петербург		000 0000 000 0000 000 4 304 04 310	24 461 721.35	-	4 101 12 410
Национальный исследовательский университет "Высшая школа экономики"		000 0000 000 0000 000 4 304 04 310	-	58 879 071.33	4 101 24 310
НИУ ВШЭ г. Санкт-Петербург		000 0000 000 0000 000 4 304 04 310	58 879 071.33	-	4 101 24 410
Национальный исследовательский университет "Высшая школа экономики"		000 0000 000 0000 000 4 304 04 310	-	4 561 754.50	4 101 25 310
НИУ ВШЭ г. Санкт-Петербург		000 0000 000 0000 000 4 304 04 310	4 561 754.50	-	4 101 25 410
НИУ ВШЭ г. Санкт-Петербург		000 0000 000 0000 000 4 304 04 310	517 465.00	517 465.00	4 101 26 410
Национальный исследовательский университет "Высшая школа экономики"		000 0000 000 0000 000 4 304 04 310	-	517 465.00	4 101 26 310
Национальный исследовательский университет- "Высшая школа экономики"		000 0000 000 0000 000 4 304 04 310	-	670 000.00	4 101 34 310
Национальный исследовательский университет "Высшая школа экономики"		000 0000 000 0000 000 4 304 04 310	-	16 246 822.90	4 101 34 310

НИУ ВШЭ г. Пермь		000 0000 000 0000 000 4 304 04 310	670 000.00	-	4 101 34 410
НИУ ВШЭ г. Санкт-Петербург		000 0000 000 0000 000 4 304 04 310	16 246 822.90	-	4 101 34 410
НИУ ВШЭ г. Пермь		000 0000 000 0000 000 4 304 04 310	168 930.00	-	4 101 36 410
Национальный исследовательский университет - "Высшая школа экономики"		000 0000 000 0000 000 4 304 04 310	-	168 930.00	4 101 36 310
Национальный исследовательский университет "Высшая школа экономики"		000 0000 000 0000 000 4 304 04 310	-	2 032 784.92	4 101 36 310
НИУ ВШЭ Нижний Новгород		000 0000 000 0000 000 4 304 04 310	168 930.00	-	4 101 36 410
"Национальный исследовательский университет - Высшая школа экономики"		000 0000 000 0000 000 4 304 04 310	-	168 930.00	4 101 36 310
НИУ ВШЭ г. Санкт-Петербург		000 0000 000 0000 000 4 304 04 310	2 032 784.92	-	4 101 36 410
Национальный исследовательский университет "Высшая школа экономики"		000 0000 000 0000 000 4 304 04 310	-	37 010.38	4 101 37 310
НИУ ВШЭ г. Санкт-Петербург		000 0000 000 0000 000 4 304 04 310	37 010.38	-	4 101 37 410
НИУ ВШЭ г. Санкт-Петербург		000 0000 000 0000 000 4 304 04 310	-	5 940 338.40	4 104 12 410
НИУ ВШЭ г. Санкт-Петербург		000 0000 000 0000 000 4 304 04 310	-	52 834 313.32	4 104 24 410
НИУ ВШЭ г. Санкт-Петербург		000 0000 000 0000 000 4 304 04 310	-	4 123 224.56	4 104 25 410
НИУ ВШЭ г. Пермь		000 0000 000 0000 000 4 304 04 310	-	510 476.16	4 104 34 410
НИУ ВШЭ г. Санкт-Петербург		000 0000 000 0000 000 4 304 04 310	-	15 478 074.13	4 104 34 410
НИУ ВШЭ г. Санкт-Петербург		000 0000 000 0000 000 4 304 04 310	-	2 032 784.92	4 104 36 410
НИУ ВШЭ Нижний Новгород		000 0000 000 0000 000 4 304 04 310	-	23 462.50	4 104 36 410
НИУ ВШЭ г. Пермь		000 0000 000 0000 000 4 304 04 310	-	23 462.50	4 104 36 410
"Национальный исследовательский университет - Высшая школа экономики"		000 0000 000 0000 000 4 304 04 310	23 462.50	-	4 104 36 410
НИУ ВШЭ г. Санкт-Петербург		000 0000 000 0000 000 4 304 04 310	-	37 010.38	4 104 37 410
Национальный исследовательский университет "Высшая школа экономики"		000 0000 000 0000 000 4 304 04 330	-	16 447 757.48	4 103 11 330
НИУ ВШЭ г. Санкт-Петербург		000 0000 000 0000 000 4 304 04 330	16 447 757.48	-	4 103 11 430
НИУ ВШЭ г. Санкт-Петербург		000 0000 000 0000 000 4 304 04 340	7 229.20	-	4 105 36 440
Национальный исследовательский университет "Высшая школа экономики"		000 0000 000 0000 000 4 304 04 340	-	7 229.20	4 105 36 340
Национальный исследовательский университет "Высшая школа экономики"		000 0000 000 0000 000 4 304 04 410	5 940 338.40	-	4 104 12 410
Национальный исследовательский университет "Высшая школа экономики"		000 0000 000 0000 000 4 304 04 410	52 834 313.32	-	4 104 24 410
Национальный исследовательский университет "Высшая школа экономики"		000 0000 000 0000 000 4 304 04 410	4 123 224.56	-	4 104 25 410
Национальный исследовательский университет "Высшая школа экономики"		000 0000 000 0000 000 4 304 04 410	517 465.00	-	4 104 26 410
Национальный исследовательский университет - "Высшая школа экономики"		000 0000 000 0000 000 4 304 04 410	510 476.16	-	4 104 34 410
Национальный исследовательский университет "Высшая школа экономики"		000 0000 000 0000 000 4 304 04 410	15 478 074.13	-	4 104 34 410

Национальный исследовательский университет - "Высшая школа экономики"		000 0000 000 0000 000 4 304 04 410	23 402.60	-	4 104 36 410
Национальный исследовательский университет "Высшая школа экономики"		000 0000 000 0000 000 4 304 04 410	2 032 784.92	-	4 104 30 410
Национальный исследовательский университет "Высшая школа экономики"		000 0000 000 0000 000 4 304 04 410	37 010.38	-	4 104 37 410
"Национальный исследовательский университет - Высшая школа экономики"		000 0000 000 0000 000 4 304 04 510	-	294 887 794.92	4 201 21 510
Национальный исследовательский университет - "Высшая школа экономики"		000 0000 000 0000 000 4 304 04 510	-	210 883 305.00	4 201 21 510
Национальный исследовательский университет "Высшая школа экономики"		000 0000 000 0000 000 4 304 04 510	-	511 276 141.86	4 201 21 510
НИУ ВШЭ г. Пермь		000 0000 000 0000 000 4 304 04 510	-	39 666.35	4 201 21 510
НИУ ВШЭ г. Санкт-Петербург		000 0000 000 0000 000 4 304 04 510	-	13 928 596.25	4 201 21 510
НИУ ВШЭ Нижний Новгород		000 0000 000 0000 000 4 304 04 510	-	9 379.00	4 201 21 510
"Национальный исследовательский университет - Высшая школа экономики"		000 0000 000 0000 000 4 304 04 610	9 379.00	-	4 201 21 610
Национальный исследовательский университет - "Высшая школа экономики"		000 0000 000 0000 000 4 304 04 610	39 666.35	-	4 201 21 610
Национальный исследовательский университет "Высшая школа экономики"		000 0000 000 0000 000 4 304 04 610	13 928 596.25	-	4 201 21 610
НИУ ВШЭ г. Санкт-Петербург		000 0000 000 0000 000 4 304 04 610	511 276 141.86	-	4 201 21 610
НИУ ВШЭ Нижний Новгород		000 0000 000 0000 000 4 304 04 610	294 887 794.92	-	4 201 21 610
НИУ ВШЭ г. Пермь		000 0000 000 0000 000 4 304 04 610	210 883 305.00	-	4 201 21 610
Итого	X	X	1 236 743 680.71	1 236 743 680.71	X
в том числе по номеру (коду) счета:	X	0000 0000000000 000 4 304 04 226	-1 291.60	-1 291.60	X
в том числе по номеру (коду) счета:	X	0000 0000000000 000 4 304 04 310	107 767 952.88	189 265 102.25	X
в том числе по номеру (коду) счета:	X	0000 0000000000 000 4 304 04 330	16 447 757.48	16 447 757.48	X
в том числе по номеру (коду) счета:	X	0000 0000000000 000 4 304 04 340	7 229.20	7 229.20	X
в том числе по номеру (коду) счета:	X	0000 0000000000 000 4 304 04 410	81 497 149.37	-	X
в том числе по номеру (коду) счета:	X	0000 0000000000 000 4 304 04 510	-	1 031 024 883.38	X
в том числе по номеру (коду) счета:	X	0000 0000000000 000 4 304 04 610	1 031 024 883.38	-	X
из них:					
денежные расчеты	X	0000 0000000000 000 4 304 04 510	-	1 031 024 883.38	4 201 21 510
	X	0000 0000000000 000 4 304 04 610	1 031 024 883.38	-	4 201 21 610
неденежные расчеты	X	0000 0000000000 000 4 304 04 226	-1 291.60	-	4 106 11 410
	X	0000 0000000000 000 4 304 04 226	-	-1 291.60	4 106 11 310
	X	0000 0000000000 000 4 304 04 310	24 461 721.35	-	4 101 12 410
	X	0000 0000000000 000 4 304 04 310	58 879 071.33	-	4 101 24 410
	X	0000 0000000000 000 4 304 04 310	-	37 010.38	4 104 37 410
	X	0000 0000000000 000 4 304 04 310	-	5 940 338.40	4 104 12 410
	X	0000 0000000000 000 4 304 04 310	-	15 988 550.29	4 104 34 410

X	0000 0000000000 000 4 304 04 310		16 016 822.90	4 101 34 310
X	0000 0000000000 000 4 304 04 310		24 461 721.35	4 101 12 310
X	0000 0000000000 000 4 304 04 310		52 834 313.32	4 104 24 410
X	0000 0000000000 000 4 304 04 310		37 010.38	4 101 37 310
X	0000 0000000000 000 4 304 04 310		4 561 754.50	4 101 25 310
X	0000 0000000000 000 4 304 04 310		517 465.00	4 101 26 310
X	0000 0000000000 000 4 304 04 310		2 370 644.92	4 101 36 310
X	0000 0000000000 000 4 304 04 310		4 123 224.56	4 104 25 410
X	0000 0000000000 000 4 304 04 310	16 916 822.90	-	4 101 34 410
X	0000 0000000000 000 4 304 04 310		58 879 071.33	4 101 24 310
X	0000 0000000000 000 4 304 04 310	23 462.50	2 079 709.92	4 104 36 410
X	0000 0000000000 000 4 304 04 310	37 010.38	-	4 101 37 410
X	0000 0000000000 000 4 304 04 310	517 465.00	517 465.00	4 101 26 410
X	0000 0000000000 000 4 304 04 310	2 370 644.92	-	4 101 36 410
X	0000 0000000000 000 4 304 04 310	4 561 754.50	-	4 101 25 410
X	0000 0000000000 000 4 304 04 330		16 447 757.48	4 103 11 330
X	0000 0000000000 000 4 304 04 330	16 447 757.48	-	4 103 11 430
X	0000 0000000000 000 4 304 04 340		7 229.20	4 105 36 340
X	0000 0000000000 000 4 304 04 340	7 229.20	-	4 105 36 440
X	0000 0000000000 000 4 304 04 410	37 010.38	-	4 104 37 410
X	0000 0000000000 000 4 304 04 410	517 465.00	-	4 104 26 410
X	0000 0000000000 000 4 304 04 410	2 056 247.42	-	4 104 36 410
X	0000 0000000000 000 4 304 04 410	4 123 224.56	-	4 104 25 410
X	0000 0000000000 000 4 304 04 410	5 940 338.40	-	4 104 12 410
X	0000 0000000000 000 4 304 04 410	15 988 550.29	-	4 104 34 410
X	0000 0000000000 000 4 304 04 410	52 834 313.32	-	4 104 24 410

Ректор

[Handwritten signature]



Я.И. Кузьминов

(подпись)

(расшифровка подписи)

Главный бухгалтер

[Handwritten signature]

Л.В. Журавлева

(подпись)

(расшифровка подписи)

Централизованная бухгалтерия

(наименование, ОГРН, ИНН, КПП, местонахождение)

Руководитель

(уполномоченное лицо)

(должность)

(подпись)

(расшифровка подписи)

Исполнитель

(должность)

(подпись)

(расшифровка подписи)

(телефон, e-mail)

"12" февраля 2018 г.

**СПРАВКА
по консолидируемым расчетам учреждения**

на 01 января 2018 г.

Форма по ОКУД

Дата

КОДЫ

0503725

01.01.2018

Обособленное подразделение

Главное учреждение

Учредитель

Наименование органа,
осуществляющего
полномочия учредителя

Периодичность: квартальная

Единица измерения: руб

ФГАОУ ВО "Национальный исследовательский университет "Высшая школа экономики"

Правительство РФ

Управление делами Президента РФ

по ОКПО

по ОКТМО

по ОКПО

Глава по БК

Код счета бюджетного учета

по ОКЕИ

17701729

45375000

303

4 401 10 180

383

Контрагент		Номер счета бюджетного учета	Сумма		Код корреспондирующего счета бюджетного учета
наименование	код подразделения		по дебету	по кредиту	
1	2	3	4	5	6
Межрегиональное территориальное управление Федерального агентства по управлению государственным имуществом в городе Санкт- Петербурге и Ленинградской области	167	000 0000 000 0000 000 4 401 10 180	-	16 264 735.00	4 101 12 310
Территориальное управление Федерального агентства по управлению государственным имуществом в городе Москве	167	000 0000 000 0000 000 4 401 10 180	-	180 088 308.47	4 101 12 310
Территориальное управление Федерального агентства по управлению государственным имуществом в городе Москве	167	000 0000 000 0000 000 4 401 10 180	-	58 879 071.33	4 101 24 310
Территориальное управление Федерального агентства по управлению государственным имуществом в городе Москве	167	000 0000 000 0000 000 4 401 10 180	-	4 561 754.50	4 101 25 310
Территориальное управление Федерального агентства по управлению государственным имуществом в городе Москве	167	000 0000 000 0000 000 4 401 10 180	-	517 465.00	4 101 26 310
Территориальное управление Федерального агентства по управлению государственным имуществом в городе Москве	167	000 0000 000 0000 000 4 401 10 180	-	16 246 822.90	4 101 34 310

Федеральное государственное казенное учреждение комбинат "Алый стяг" Управление Федерального агентства по государственным резервам по Приволжскому федеральному округу	171	000 0000 000 0000 000 4 401 10 180	-	670 000.00	4 101 34 310
Территориальное управление Федерального агентства по управлению государственным имуществом в городе Москве	167	000 0000 000 0000 000 4 401 10 180	-	2 032 784.92	4 101 36 310
Территориальное управление Федерального агентства по управлению государственным имуществом в городе Москве	167	000 0000 000 0000 000 4 401 10 180	-	37 010.38	4 101 37 310
Территориальное управление Федерального агентства по управлению государственным имуществом в городе Москве	167	000 0000 000 0000 000 4 401 10 180	-	349 726 405.82	4 103 11 330
Территориальное управление Федерального агентства по управлению государственным имуществом в городе Москве	167	000 0000 000 0000 000 4 401 10 180	116 687 414.78	-	4 104 12 410
Территориальное управление Федерального агентства по управлению государственным имуществом в городе Москве	167	000 0000 000 0000 000 4 401 10 180	52 834 313.32	-	4 104 24 410
Территориальное управление Федерального агентства по управлению государственным имуществом в городе Москве	167	000 0000 000 0000 000 4 401 10 180	4 123 224.56	-	4 104 25 410
Территориальное управление Федерального агентства по управлению государственным имуществом в городе Москве	167	000 0000 000 0000 000 4 401 10 180	517 465.00	-	4 104 26 410
Территориальное управление Федерального агентства по управлению государственным имуществом в городе Москве	167	000 0000 000 0000 000 4 401 10 180	15 478 074.13	-	4 104 34 410
Федеральное государственное казенное учреждение комбинат "Алый стяг" Управление Федерального агентства по государственным резервам по Приволжскому федеральному округу	171	000 0000 000 0000 000 4 401 10 180	510 476.16	-	4 104 34 410
Территориальное управление Федерального агентства по управлению государственным имуществом в городе Москве	167	000 0000 000 0000 000 4 401 10 180	2 032 784.92	-	4 104 36 410
Территориальное управление Федерального агентства по управлению государственным имуществом в городе Москве	167	000 0000 000 0000 000 4 401 10 180	37 010.38	-	4 104 37 410
Территориальное управление Федерального агентства по управлению государственным имуществом в городе Москве	167	000 0000 000 0000 000 4 401 10 180	-	7 229.20	4 105 36 340

Территориальное управление Федерального агентства по управлению государственным имуществом в городе Москве	167	000 0000 000 0000 000 4 401 10 180	-	137 862.52	4 106 32 320
Итого	X	X	-	436 948 686.79	X
в том числе по номеру (коду) счета:	167	0000 00000000000 000 4 401 10 180	-	436 789 162.95	X
в том числе по номеру (коду) счета:	171	0000 00000000000 000 4 401 10 180	-	159 523.84	X
из них:					
денежные расчеты	X	X	-	-	X
неденежные расчеты	167	0000 00000000000 000 4 401 10 180	-	-116 687 414.78	4 104 12 410
	167	0000 00000000000 000 4 401 10 180	-	-52 834 313.32	4 104 24 410
	167	0000 00000000000 000 4 401 10 180	-	-15 478 074.13	4 104 34 410
	167	0000 00000000000 000 4 401 10 180	-	-4 123 224.56	4 104 25 410
	167	0000 00000000000 000 4 401 10 180	-	-2 032 784.92	4 104 36 410
	167	0000 00000000000 000 4 401 10 180	-	-517 465.00	4 104 26 410
	167	0000 00000000000 000 4 401 10 180	-	-37 010.38	4 104 37 410
	167	0000 00000000000 000 4 401 10 180	-	7 229.20	4 105 36 340
	167	0000 00000000000 000 4 401 10 180	-	37 010.38	4 101 37 310
	167	0000 00000000000 000 4 401 10 180	-	137 862.52	4 106 32 320
	167	0000 00000000000 000 4 401 10 180	-	517 465.00	4 101 26 310
	167	0000 00000000000 000 4 401 10 180	-	2 032 784.92	4 101 36 310
	167	0000 00000000000 000 4 401 10 180	-	4 561 754.50	4 101 25 310
	167	0000 00000000000 000 4 401 10 180	-	16 246 822.90	4 101 34 310
	167	0000 00000000000 000 4 401 10 180	-	58 879 071.33	4 101 24 310
	167	0000 00000000000 000 4 401 10 180	-	196 353 043.47	4 101 12 310
	167	0000 00000000000 000 4 401 10 180	-	349 726 405.82	4 103 11 330
	171	0000 00000000000 000 4 401 10 180	-	-510 476.16	4 104 34 410
	171	0000 00000000000 000 4 401 10 180	-	670 000.00	4 101 34 310


Ректор



Д.И. Кузьминов
(подпись)



Главный бухгалтер



Л.В. Журавлева
(подпись)

Централизованная бухгалтерия

(наименование, ОГРН, ИНН, КПП, местонахождение)

Руководитель

(уполномоченное лицо) (должность) (подпись) (расшифровка подписи)

Исполнитель

(должность) (подпись) (расшифровка подписи) (телефон, e-mail)

42 "12" февраля 2018 г.

по консолидированным расчетам учреждения

на 01 января 2018 г.

Форма по ОКУД

0503726

Дата

01.01.2018

Обособленное подразделение _____

Главное учреждение

ФГАОУ ВО "Национальный исследовательский университет "Высшая школа экономики"

по ОКПО

17701729

Учредитель

Правительство РФ

по ОКТМО

45375000

Наименование органа, осуществляющего полномочия учредителя

Управление делами Президента РФ

по ОКПО
Глава по БК

303

Периодичность: квартальная

Код счета бюджетного учета

5 304 04 000

Единица измерения: руб

по ОКЕИ

383

Контрагент		Номер счета бюджетного учета	Сумма		Код корреспондирующего счета бюджетного учета
наименование	код подразделения		по дебету	по кредиту	
1	2	3	4	5	6
"Национальный исследовательский университет - Высшая школа экономики"		000 0000 000 0000 000 5 304 04 510	-	48 409 970.20	5 201 11 510
Национальный исследовательский университет "Высшая школа экономики"		000 0000 000 0000 000 5 304 04 510	-	122 120 097.32	5 201 11 510
НИУ ВШЭ г. Пермь		000 0000 000 0000 000 5 304 04 610	30 322 221.09	2 741 982.97	5 201 11 610
НИУ ВШЭ г. Санкт-Петербург		000 0000 000 0000 000 5 304 04 610	91 797 876.23	-	5 201 11 610
НИУ ВШЭ Нижний Новгород		000 0000 000 0000 000 5 304 04 610	48 409 970.20	-	5 201 11 610
Национальный исследовательский университет "Высшая школа экономики"		000 0000 000 0000 000 5 304 04 610	2 741 982.97	-	5 201 11 610
Итого	X	X	173 272 050.49	173 272 050.49	X
в том числе по номеру (коду) счета:	X	0000 00000000000 000 5 304 04 510	-	170 530 067.52	X
в том числе по номеру (коду) счета:	X	0000 00000000000 000 5 304 04 610	173 272 050.49	2 741 982.97	X
из них:					
денежные расчеты	X	0000 00000000000 000 5 304 04 510	-	170 530 067.52	5 201 11 510
неденежные расчеты	X	0000 00000000000 000 5 304 04 610	173 272 050.49	2 741 982.97	5 201 11 610
	X	X	-	-	X

Ректор

Я.И. Кузьминов

Главный бухгалтер

Т.В. Журавлева

(подпись)

(расшифровка подписи)

(подпись)

(расшифровка подписи)

Централизованная бухгалтерия

(наименование, ОГРН, ИНН, КПП, местонахождение)

Руководитель

(уполномоченное лицо)

(должность)

(подпись)

(расшифровка подписи)

Исполнитель

(должность)

(подпись)

(расшифровка подписи)

(телефон, e-mail)

43

"12" февраля 2018 г.

ФГАОУ ВО Национальный исследовательский университет Высшая школа экономики

01.01.2018

СПРАВКА
по консолидируемым расчетам учреждения
 на 01 января 2018 г.

Форма по ОКУД	0501726
Дата	01.01.2018
по ОКПО	17701729
по ОКТМО	45375000
по ОКПО	
Глава по БК	303
Код счета бюджетного учета	6 304 04 000
по ОКЕИ	383

Обособленное подразделение _____

Головное учреждение ФГАОУ ВО "Национальный исследовательский университет "Высшая школа экономики"

Учредитель Правительство РФ

Наименование органа, осуществляющего полномочия учредителя Управление делами Президента РФ

Периодичность: квартальная
 Единица измерения: руб

Контрагент		Номер счета бюджетного учета	Сумма		Код корреспондирующего счета бюджетного учета
наименование	код подразделения		по дебету	по кредиту	
1	2	3	4	5	6
Национальный исследовательский университет "Высшая школа экономики"		000 0000 000 0000 000 6 304 04 226	-	1 291.60	6 106 11 310
НИУ ВШЭ г. Санкт-Петербург		000 0000 000 0000 000 6 304 04 226	1 291.60	-	6 106 11 410
Итого	X	X	1 291.60	1 291.60	X
в том числе по номеру (коду) счета:	X	0000 00000000000 000 6 304 04 226	1 291.60	1 291.60	X
из них:					
денежные расчеты	X	X	-	-	X
неденежные расчеты	X	0000 00000000000 000 6 304 04 226	-	1 291.60	6 106 11 310
	X	0000 00000000000 000 6 304 04 226	1 291.60	-	6 106 11 410

Ректор Я.И. Кузьминов (подпись) (расшифровка подписи)

Главный бухгалтер Л.В. Журавлева (подпись) (расшифровка подписи)

Централизованная бухгалтерия _____ (наименование, ОГРН, ИНН, КПП, местонахождение)

Руководитель _____ (уполномоченное лицо) (должность) (подпись) (расшифровка подписи)

Исполнитель _____ (должность) (подпись) (расшифровка подписи) (телефон, e-mail)

"12" февраля 2018 г.

**СПРАВКА
по консолидируемым расчетам учреждения**

на 01 января 2018 г.

Форма по ОКУД

Дата

КОДЫ

0503725

01.01.2018

Обособленное подразделение

Головное учреждение

Учредитель

Наименование органа,
осуществляющего
полномочия учредителя

Периодичность: квартальная

Единица измерения: руб

ФГАОУ ВО "Национальный исследовательский университет "Высшая школа экономики"

Правительство РФ

Управление делами Президента РФ

по ОКПО

по ОКТМО

по ОКПО

Глава по БК

Код счета бюджетного учета

по ОКЕИ

17701729

45375000

303

4 401 20 241

383

Контрагент		Номер счета бюджетного учета	Сумма		Код корреспонди- рующего счета бюджетного учета
наименование	код подразделения		по дебету	по кредиту	
1	2	3	4	5	6
Территориальное управление Федерального агентства по управлению государственным имуществом в городе Москве	167	000 0000 000 0000 000 4 401 20 241	23 502 434.04	-	4 101 12 410
Федеральное государственное унитарное предприятие "Всероссийская государственная телевизионная и радиовещательная компания"	071	000 0000 000 0000 000 4 401 20 241	6 994 007.39	-	4 101 12 410
Территориальное управление Федерального агентства по управлению государственным имуществом в городе Москве	167	000 0000 000 0000 000 4 401 20 241	-	8 723 778.39	4 104 12 410
Федеральное государственное унитарное предприятие "Всероссийская государственная телевизионная и радиовещательная компания"	071	000 0000 000 0000 000 4 401 20 241	-	343 872.06	4 104 12 410
Итого	X	X	21 428 790.98	-	X
в том числе по номеру (коду) счета:	071	0000 00000000000 000 4 401 20 241	6 650 135.33	-	X
в том числе по номеру (коду) счета:	167	0000 00000000000 000 4 401 20 241	14 778 655.65	-	X
из них:					

денежные расчеты
 неденежные расчеты

X	X		X
071	0000 0000000000 000 4 401 20 241	343 872.08	4 104 12 410
071	0000 0000000000 000 4 401 20 241	6 994 007.39	4 101 12 410
167	0000 0000000000 000 4 401 20 241	-8 723 778.39	4 104 12 410
167	0000 0000000000 000 4 401 20 241	23 502 434.04	4 101 12 410

Ректор Я.И. Кузьминов
 (подпись) (расшифровка подписи)



Главный бухгалтер Л.В. Журавлева
 (подпись) (расшифровка подписи)

Централизованная бухгалтерия _____
 (наименование, ОГРН, ИНН, КПП, местонахождение)

Руководитель _____
 (уполномоченное лицо) (должность) (подпись) (расшифровка подписи)

Исполнитель _____
 (должность) (подпись) (расшифровка подписи) (телефон, e-mail)

"12" февраля 2018 г.

ОТЧЕТ
ОБ ИСПОЛНЕНИИ УЧРЕЖДЕНИЕМ ПЛАНА ЕГО ФИНАНСОВО-ХОЗЯЙСТВЕННОЙ ДЕЯТЕЛЬНОСТИ

на 01 января 2018 г.

Учреждение ФГАОУ ВО "Национальный исследовательский университет "Высшая школа экономики"
 Обособленное подразделение _____
 Учредитель Правительство РФ
 Наименование органа, осуществляющего полномочия учредителя Управление делами Президента РФ
 Вид финансового обеспечения (деятельности) собственные доходы учреждения
 Периодичность: квартальная, годовая
 Единица измерения: руб

форма по ОКУД	0503737
Дата	01.01.2018
по ОКПО	17701729
по ОКТМО	45375000
по ОКПО	
Глава по БК	303
по ОКЕИ	383

1. Доходы учреждения

Наименование показателя*	Код строки	Код аналитики**	Утверждено плановых назначений	Исполнено плановых назначений					Не исполнено плановых назначений
				через лицевые счета	через банковские счета	через кассу учреждения	некассовыми операциями	итого	
1	2	3	4	5	6	7	8	9	10
Доходы - всего	010		7 814 916 520,00	259 174 174,01	7 109 039 107,51	109 827 967,19		7 478 041 248,71	
<i>Доходы от собственности</i>	030	120	195 655 100,00		195 550 992,76			195 550 992,76	104 107,24
<i>Доходы от оказания платных услуг (работ)</i>	040	130	6 115 011 920,00	1 280 388,20	5 667 888 956,01	109 730 307,36		5 778 899 651,57	336 112 268,43
<i>Доходы от штрафов, пеней, иных сумм принудительного изъятия</i>	050	140	2 268 300,00	32 016,53	2 229 142,72	7 106,43		2 268 265,68	7 140,75
<i>Безвозмездные поступления от бюджетов *1</i>	060	150							
в том числе: *1									
<i>поступления от наднациональных организаций и правительств иностранных государств</i>	062	152							
<i>поступления от международных финансовых организаций</i>	063	153							
<i>Доходы от операций с активами *1</i>	090	400	482 100,00		452 159,51	25 393,40		477 552,91	4 547,09
в том числе: *1									
<i>от выбытий основных средств</i>	092	410	137 000,00		112 090,49	22 000,00		134 090,49	2 909,51
<i>от выбытий нематериальных активов</i>	093	420							
<i>от выбытий произведенных активов</i>	094	430							
<i>от выбытий материальных запасов</i>	095	440	345 100,00		340 069,02	3 393,40		343 462,42	1 637,58
<i>Прочие доходы</i>	100	180	1 501 499 100,00	257 861 769,28	1 242 917 856,51	65 160,00		1 500 844 785,79	654 314,21

Наименование показателя*	Код строки	Код аналитики***	Утверждено плановых назначений	Исполнено плановых назначений					Не исполнено плановых назначений
				через лицевые счета	через банковские счета	через кассу учреждения	некассовыми операциями	итого	
1	2	3	4	5	6	7	8	9	10
Расходы - всего	200	х	7 683 508 984,71	227 397 155,90	7 131 288 509,05	100 337 271,14		7 459 022 936,09	224 486 048,62
в том числе:									
<i>Расходы на выплаты персоналу в целях обеспечения выполнения функций государственными</i>		100	4 056 806 304,69	151 852 900,32	3 795 203 536,01	62 994 722,85		4 010 051 159,18	46 755 145,51
<i>Расходы на выплаты персоналу казенных учреждений</i> ¹		110	4 056 806 304,69	151 852 900,32	3 795 203 536,01	62 994 722,85		4 010 051 159,18	46 755 145,51
Фонд оплаты труда учреждений		111	3 172 550 704,69	115 151 793,95	3 012 155 101,84	31 672 523,68		3 158 979 419,47	13 571 285,22
Иные выплаты персоналу учреждений, за исключением фонда оплаты труда		112	114 286 700,00	3 993 249,43	54 563 425,13	25 437 932,06		83 994 606,62	30 292 093,38
Иные выплаты, за исключением фонда оплаты труда учреждений, лицам, привлекаемым согласно законодательству для выполнения отдельных полномочий		113	69 818 000,00	30 132,00	63 488 027,38	5 849 983,94		69 368 143,32	449 856,68
Взносы по обязательному социальному страхованию на выплаты по оплате труда работников и иные выплаты работникам учреждений		119	700 150 900,00	32 677 724,94	664 996 981,66	34 283,17		697 708 989,77	2 441 910,23
<i>Закупка товаров, работ и услуг для обеспечения государственных (муниципальных) нужд</i> ¹		200	2 953 352 274,98	73 879 074,40	2 731 518 020,67	14 095 065,41		2 819 492 160,48	133 860 114,50
<i>Иные закупки товаров, работ и услуг для обеспечения государственных (муниципальных) нужд</i> ¹		240	2 953 352 274,98	73 879 074,40	2 731 518 020,67	14 095 065,41		2 819 492 160,48	133 860 114,50
Научно-исследовательские и опытно-конструкторские работы		241	66 152 200,00	9 400 000,00	56 438 399,97	263 521,00		66 101 920,97	50 279,03
Закупка товаров, работ, услуг в целях капитального ремонта государственного (муниципального) имущества		243	40 977 700,00		40 232 634,80			40 232 634,80	745 065,20
Прочая закупка товаров, работ и услуг для обеспечения государственных (муниципальных) нужд		244	2 846 222 374,98	64 479 074,40	2 634 846 985,90	13 831 544,41		2 713 157 604,71	133 064 770,27
<i>Социальное обеспечение и иные выплаты населению</i> ¹		300	100 872 405,04	868 025,71	71 850 114,28	23 269 902,68		95 988 042,67	4 884 362,37
<i>Социальные выплаты гражданам, кроме публичных нормативных социальных выплат</i> ¹		320	4 110 200,00		2 102 772,08	22 056,13		2 124 828,21	1 985 371,79
Пособия, компенсации и иные социальные выплаты гражданам, кроме публичных нормативных обязательств		321	4 110 200,00		2 102 772,08	22 056,13		2 124 828,21	1 985 371,79
Стипендии		340	95 282 205,04	868 025,71	68 959 035,65	23 192 771,80		93 019 833,16	2 262 371,88
Премии и гранты		350	1 450 000,00		788 306,55	55 074,75		843 381,30	606 618,70
Иные выплаты населению		360	30 000,00						30 000,00
<i>Капитальные вложения в объекты государственной (муниципальной) собственности (стр. 406 + стр. 407)</i>		400	245 440 100,00		242 738 238,39			242 738 238,39	2 701 861,61
<i>Приобретение объектов недвижимого имущества государственными (муниципальными) учреждениями</i>		406	232 693 700,00		230 000 000,00			230 000 000,00	2 693 700,00
<i>Строительство (реконструкция) объектов недвижимого имущества государственными (муниципальными) учреждениями</i>		407	12 746 400,00		12 738 238,39			12 738 238,39	8 161,61
<i>Иные бюджетные ассигнования</i>		800	327 037 900,00	797 155,47	289 978 599,70	-22 419,80		290 753 335,37	36 284 564,63
<i>Исполнение судебных актов (стр. 831 + стр. 832)</i>		830	7 450 000,00	797 155,47	6 615 402,40			7 412 557,87	37 442,13
<i>Исполнение судебных актов Российской Федерации и мировых соглашений по возмещению вреда, причиненного в результате незаконных действий (бездействия) органов государственной власти (государственных и муниципальных)</i>		831	7 450 000,00	797 155,47	6 615 402,40			7 412 557,87	37 442,13
<i>Уплата налогов, сборов и иных платежей</i>		850	316 587 900,00		281 569 896,06	-37 550,00		281 532 346,06	35 055 553,94
Уплата налога на имущество организаций и земельного налога		851	244 529 300,00		212 239 575,00			212 239 575,00	32 289 725,00
Уплата прочих налогов, сборов		852	5 241 000,00		3 639 916,63	5 750,00		3 645 666,63	1 595 333,37
Уплата иных платежей		853	66 817 600,00		65 690 404,43	-43 300,00		65 647 104,43	1 170 495,57

субъектами международных связей			3 000 000,00		1 793 301,24	15 130,20		1 808 431,44	1 191 968,00
Взносы в международные организации		862	3 000 000,00		1 793 301,24	15 130,20		1 808 431,44	1 191 968,00
Результат исполнения (дефицит / профицит)	450	x	131 407 535,29	31 777 018,11	-22 249 401,54	9 490 696,05		19 018 312,62	x

3. Источники финансирования дефицита средств учреждения

Форма 0503737 с.3

Наименование показателя*	Код строки	Код аналитики ****	Утверждено плановых назначений	Исполнено плановых назначений					Не исполнено плановых назначений
				через лицевые счета	через банковские счета	через кассу учреждения	некассовыми операциями	итого	
1	2	3	4	5	6	7	8	9	10
Источники финансирования дефицита средств - всего (стр. 520 + стр.590+ стр. 620 + стр. 700 + стр. 730 + стр. 820 + стр. 830)	500		-131 407 535,29	-31 777 018,11	22 249 401,54	-9 490 696,05		-19 018 312,62	
в том числе:									
<i>Внутренние источники</i>	520				-3 158 783,52			-3 158 783,52	
из них:									
Доходы от переоценки активов ⁶		171			-3 158 783,52			-3 158 783,52	
<i>Движение денежных средств</i>	590	x			5 344 122,38	83 664,50		5 427 786,88	
поступление денежных средств прочие	591	510			76 357 083,61	83 664,50		76 440 748,11	
выбытие денежных средств	592	610			-71 012 961,23			-71 012 961,23	
<i>Внешние источники</i> ⁶	620								
из них:									
<i>Изменение остатков средств</i>	700	x	-131 407 535,29	-31 655 357,60	10 368 041,62			-21 287 315,98	
увеличение остатков средств, всего	710	510		-268 224 232,02	-9 624 855 259,82	-346 253 575,27		-10 239 333 067,11	x
уменьшение остатков средств, всего	720	610		236 568 874,42	9 635 223 301,44	346 253 575,27		10 218 045 751,13	x
<i>Изменение остатков по внутренним оборотам средств учреждения</i>	730	x		-121 660,51	9 696 021,06	-9 574 360,55			
в том числе:									
увеличение остатков средств учреждения	731	510		151 178,76	248 255 518,89	225 328 582,37		473 735 280,02	x
уменьшение остатков средств учреждения	732	610		-272 839,27	-238 559 497,83	-234 902 942,92		-473 735 280,02	x
<i>Изменение остатков по внутренним расчетам</i>	820	x							
в том числе:									
увеличение остатков по внутренним расчетам (Кт 030404510)	821								
уменьшение остатков по внутренним расчетам (Дт 030404610)	822								
<i>Изменение остатков расчетов по внутренним привлечением средств</i>	830	x							
в том числе:									
увеличение расчетов по внутреннему привлечению остатков средств (Кт 030406000)	831				26 005 480,59			26 005 480,59	
уменьшение расчетов по внутреннему привлечению остатков средств (Дт 030406000)	832				-26 005 480,59			-26 005 480,59	

4. Сводные о погашениях остатков субсидий и расходов прошлых лет

Наименование показателя*	Код строки	Код аналитики	Произведено возвратов				итого
			через лицевые счета	через банковские счета	через кассу учреждения	некассовыми операциями	
1	2	3	4	5	6	7	8
Возвращено остатков субсидий прошлых лет, всего	910	x		2 081 185,23			2 081 185,23
из них по кодам аналитики:							
Доходы от оказания платных услуг (работ)* ¹		130					
Прочие доходы		180		2 081 185,23			2 081 185,23
Возвращено расходов прошлых лет, всего * ²	950			16 166 607,74	83 664,50		16 250 272,24
из них по кодам аналитики:							
Возврат сумм ранее перечисленных денежных обеспечений		000		15 812 857,58			15 812 857,58
Расходы на выплаты персоналу в целях обеспечения выполнения функций государственными		100		4 900,00	0,01		4 900,01
Расходы на выплаты персоналу казенных учреждений ¹¹		110		4 900,00	0,01		4 900,01
Иные выплаты персоналу учреждений, за исключением фонда оплаты труда		112		4 900,00	0,01		4 900,01
Закупка товаров, работ и услуг для обеспечения государственных (муниципальных) нужд ¹¹		200		279 850,16	14 298,49		294 148,65
Иные закупки товаров, работ и услуг для обеспечения государственных (муниципальных) нужд ¹¹		240		279 850,16	14 298,49		294 148,65
Прочая закупка товаров, работ и услуг для обеспечения государственных (муниципальных) нужд		244		279 850,16	14 298,49		294 148,65
Социальное обеспечение и иные выплаты населению ¹		300			69 366,00		69 366,00
Стипендии		340			69 366,00		69 366,00
Иные бюджетные ассигнования		800		69 000,00			69 000,00
Уплата налогов, сборов и иных платежей		850		69 000,00			69 000,00
Уплата прочих налогов, сборов		852		69 000,00			69 000,00

Ректор _____
(подпись)

Я.И. Кузьминов
(расшифровка подписи)

Руководитель финансово-экономической службы _____
(подпись)

Ю.В. Захарова
(расшифровка подписи)

Главный бухгалтер _____
(подпись)

П.В. Журавлева
(расшифровка подписи)



Централизованная бухгалтерия

Руководитель _____
(уполномоченное лицо) (должность)

(наименование, ОГРН, ИНН, КПП, местонахождение)

Исполнитель _____
(должность) (подпись)

(расшифровка подписи)

(телефон, e-mail)

(подпись)

(расшифровка подписи)

" 12 " февраля 20 18 г.

**ОТЧЕТ
ОБ ИСПОЛНЕНИИ УЧРЕЖДЕНИЕМ ПЛАНА ЕГО ФИНАНСОВО-ХОЗЯЙСТВЕННОЙ ДЕЯТЕЛЬНОСТИ**

на 01 января 2018 г.

Учреждение: ФГАОУ ВО "Национальный исследовательский университет "Высшая школа экономики"
 Обособленное подразделение: _____
 Учредитель: Правительство РФ
 Наименование органа, осуществляющего полномочия учредителя: Управление делами Президента РФ
 Вид финансового обеспечения (деятельности): субсидии на иные цели
 Периодичность: квартальная, годовая
 Единица измерения: руб

КОДЫ	
Форма по ОКУД	0503737
Дата	01.01.2018
по ОКПО	17701729
по ОКТМО	45375000
по ОКПО	
Глава по БК	303
по ОКЕИ	383

1. Доходы учреждения

Наименование показателя*	Код строки	Код аналитики**	Утверждено плановых назначений	Исполнено плановых назначений					Не исполнено плановых назначений
				через лицевые счета	через банковские счета	через кассу учреждения	некассовыми операциями	итого	
1	2	3	4	5	6	7	8	9	10
Доходы - всего	010		1 853 170 700,00	1 853 170 700,00				1 853 170 700,00	
<i>Доходы от собственности</i>	030	120							
<i>Доходы от оказания платных услуг (работ)</i>	040	130							
<i>Доходы от штрафов, пеней, иных сумм принудительного изъятия</i>	050	140							
<i>Безвозмездные поступления от бюджетов *1</i>	060	150							
в том числе: **1									
<i>поступления от наднациональных организаций и правительств иностранных государств</i>	062	152							
<i>поступления от международных финансовых организаций</i>	063	153							
<i>Доходы от операций с активами *1</i>	090	400							
в том числе: **1									
<i>от выбытий основных средств</i>	092	410							
<i>от выбытий нематериальных активов</i>	093	420							
<i>от выбытий произведенных активов</i>	094	430							
<i>от выбытий материальных запасов</i>	095	440							
<i>Прочие доходы</i>	100	180	1 853 170 700,00	1 853 170 700,00				1 853 170 700,00	

2. Расходы учреждений

Форма 0503737 6.2

Наименование показателя*	Код строки	Код аналитики***	Утверждено плановых назначений	Исполнено плановых назначений					Не исполнено плановых назначений
				через лицевые счета	через банковские счета	через кассу учреждения	некассовыми операциями	итого	
1	2	3	4	5	6	7	8	9	10
Расходы - всего	200	х	2 068 089 866,96	1 608 199 908,81	-20 627,38	64 537 236,73		1 672 716 518,16	395 373 348,80
в том числе:									
<i>Расходы на выплаты персоналу в целях обеспечения выполнения функций государственными</i>		100	647 733 368,73	635 848 728,45		10 579 007,54		646 427 735,99	1 305 632,74
<i>Расходы на выплаты персоналу казенных учреждений**1</i>		110	647 733 368,73	635 848 728,45		10 579 007,54		646 427 735,99	1 305 632,74
Фонд оплаты труда учреждений		111	493 927 720,01	493 107 498,36		300 711,94		493 408 210,30	519 509,71
Иные выплаты персоналу учреждений, за исключением фонда оплаты труда		112	71 736 071,86	60 798 081,66		10 172 633,55		70 970 715,21	765 356,65
Иные выплаты, за исключением фонда оплаты труда учреждений, лицам, привлекаемым согласно законодательству для выполнения отдельных полномочий		113	4 014 251,24	3 887 832,19		105 662,05		3 993 494,24	20 757,00
Взносы по обязательному социальному страхованию на выплаты по оплате труда работников и иные выплаты работникам учреждений		119	78 055 325,62	78 055 316,24				78 055 316,24	9,38
<i>Закупка товаров, работ и услуг для обеспечения государственных (муниципальных) нужд**1</i>		200	863 329 060,89	497 583 984,28	3 903,72	238 464,25		497 826 352,25	365 502 708,64
<i>Иные закупки товаров, работ и услуг для обеспечения государственных (муниципальных) нужд**1</i>		240	863 329 060,89	497 583 984,28	3 903,72	238 464,25		497 826 352,25	365 502 708,64
Научно-исследовательские и опытно-конструкторские работы		241	210 481,48	210 481,48				210 481,48	
Закупка товаров, работ, услуг в целях капитального ремонта государственного (муниципального) имущества		243	662 748 956,25	298 565 685,00				298 565 685,00	364 183 271,25
Прочая закупка товаров, работ и услуг для обеспечения государственных (муниципальных) нужд		244	200 369 623,16	198 807 817,80	3 903,72	238 464,25		199 050 185,77	1 319 437,39
<i>Социальное обеспечение и иные выплаты населению**1</i>		300	555 416 370,35	473 156 129,09		53 719 764,94		526 875 894,03	28 540 476,32
<i>Социальные выплаты гражданам, кроме публичных нормативных социальных выплат**1</i>		320	127 531,51	93 689,01		11 366,73		105 055,74	22 475,77
Пособия, компенсации и иные социальные выплаты гражданам, кроме публичных нормативных обязательств		321	127 531,51	93 689,01		11 366,73		105 055,74	22 475,77
Стипендии		340	555 288 838,84	473 062 440,08		53 708 398,21		526 770 838,29	28 518 000,55
<i>Иные бюджетные ассигнования</i>		800	1 611 066,99	1 611 066,99	-24 531,10			1 586 535,89	24 531,10
<i>Уплата налогов, сборов и иных платежей</i>		850	156 400,00	156 400,00				156 400,00	
Уплата прочих налогов, сборов		852	126 400,00	126 400,00				126 400,00	
Уплата иных платежей		853	30 000,00	30 000,00				30 000,00	
<i>Предоставление платежей, взносов, безвозмездных перечислений субъектам международного права</i>		860	1 454 666,99	1 454 666,99	-24 531,10			1 430 135,89	24 531,10
Взносы в международные организации		862	1 454 666,99	1 454 666,99	-24 531,10			1 430 135,89	24 531,10
Результат исполнения (дефицит / профицит)	450	х	-214 919 166,96	244 970 791,19	20 627,38	-64 537 236,73		180 454 181,84	х

3. Источники финансирования дефицита средств учреждения

Форма 0503737 с.3

Наименование показателя*	Код строки	Код аналитики ****	Утверждено плановых назначений	Исполнено плановых назначений					Не исполнено плановых назначений
				через лицевые счета	через банковские счета	через кассу учреждения	некассовыми операциями	итого	
1	2	3	4	5	6	7	8	9	10
Источники финансирования дефицита средств - всего (стр. 520 + стр.590+ стр. 620 + стр. 700 + стр. 730 + стр. 820 + стр. 830)	500		214 919 166,96	-244 970 791,19	-20 627,38	64 537 236,73		-180 454 181,84	395 373 348,80
в том числе:									
<i>Внутренние источники</i>	520				-19 458,07			-19 458,07	
из них:									
Доходы от переоценки активов* ⁶		171			-19 458,07			-19 458,07	
<i>Движение денежных средств</i>	590	x		160 257,00				160 257,00	
поступление денежных средств прочие	591	510		161 742,00				161 742,00	
выбытие денежных средств	592	610		-1 485,00				-1 485,00	
<i>Внешние источники*⁶</i>	620								
из них:									
<i>Изменение остатков средств</i>	700	x	214 919 166,96	-180 593 811,46	-1 169,31			-180 594 980,77	395 514 147,73
увеличение остатков средств, всего	710	510		-2 130 489 111,46	-28 553 206,80	-128 009 080,89		-2 287 051 399,15	x
уменьшение остатков средств, всего	720	610		1 949 895 300,00	28 552 037,49	128 009 080,89		2 106 456 418,38	x
<i>Изменение остатков по внутренним оборотам средств учреждения</i>	730	x		-64 537 236,73		64 537 236,73			
в том числе:									
увеличение остатков средств учреждения	731	510		61 289 964,29	7 064 646,00	125 827 201,02		194 181 811,31	x
уменьшение остатков средств учреждения	732	610		-125 827 201,02	-7 064 646,00	-61 289 964,29		-194 181 811,31	x
<i>Изменение остатков по внутренним расчетам</i>	820	x							
в том числе:									
увеличение остатков по внутренним расчетам (Кт 030404510)	821								
уменьшение остатков по внутренним расчетам (Дт 030404610)	822								
<i>Изменение остатков расчетов по внутренним привлечениям средств</i>	830	x							
в том числе:									
увеличение расчетов по внутреннему привлечению остатков средств (Кт 030406000)	831								
уменьшение расчетов по внутреннему привлечению остатков средств (Дт 030406000)	832								

4. Сводония о позпратах остатков субсидий и расходов прошлых лет

Наименование показателя*	Код строки	Код аналитики	Произведено возвратов				итого
			через лицевые счета	через банковские счета	через кассу учреждения	некассовыми операциями	
1	2	3	4	5	6	7	8
Возвращено остатков субсидий прошлых лет, всего	910	x	1 485,00				1 485,00
из них по кодам аналитики:							
Доходы от оказания платных услуг (работ)* ⁷		130					
Прочие доходы		180	1 485,00				1 485,00
Возвращено расходов прошлых лет, всего *⁸	950		161 742,00				161 742,00
из них по кодам аналитики:							
Закупка товаров, работ и услуг для обеспечения государственных (муниципальных) нужд *¹		200	150 000,00				150 000,00
Иные закупки товаров, работ и услуг для обеспечения государственных (муниципальных) нужд * ¹		240	150 000,00				150 000,00
Прочая закупка товаров, работ и услуг для обеспечения государственных (муниципальных) нужд		244	150 000,00				150 000,00
Социальное обеспечение и иные выплаты населению*¹		300	11 742,00				11 742,00
Стипендии		340	11 742,00				11 742,00

Ректор

(подпись)

Я.И. Кузьминов

(расшифровка подписи)

Руководитель финансово-экономической службы

(подпись)

Ю.В. Захарова

(расшифровка подписи)

Главный бухгалтер

(подпись)

Д.В. Журавлева

(расшифровка подписи)



Централизованная бухгалтерия

Руководитель

(уполномоченное лицо) (должность)

(наименование, ОГРН, ИНН, КПП, местонахождение)

(подпись) (расшифровка подписи)

Исполнитель

(должность)

(подпись)

(расшифровка подписи)

(телефон, e-mail)

" 12 " февраля 20 18 г.

**ОТЧЕТ
ОБ ИСПОЛНЕНИИ УЧРЕЖДЕНИЕМ ПЛАНА ЕГО ФИНАНСОВО-ХОЗЯЙСТВЕННОЙ ДЕЯТЕЛЬНОСТИ**

на 01 января 2018 г.

Форма по ОКУД

КОДЫ

0503737

Дата

01.01.2018

по ОКПО

17701729

по ОКТМО

45375000

по ОКПО

Глава по БК

303

по ОКЕИ

383

Учреждение ФГАОУ ВО "Национальный исследовательский университет "Высшая школа экономики"
 Обособленное подразделение _____
 Учредитель Правительство РФ
 Наименование органа, осуществляющего полномочия учредителя Управление делами Президента РФ
 Вид финансового обеспечения (деятельности) субсидии на выполнение государственного (муниципального) задания
 Периодичность: квартальная, годовая
 Единица измерения: руб

1. Доходы учреждения

Наименование показателя*	Код строки	Код аналитики**	Утверждено плановых назначений	Исполнено плановых назначений					Не исполнено плановых назначений
				через лицевые счета	через банковские счета	через кассу учреждения	некассовыми операциями	итого	
1	2	3	4	5	6	7	8	9	10
Доходы - всего	010		8 107 850 500,00		8 107 850 500,00			8 107 850 500,00	
<i>Доходы от собственности</i>	030	120							
<i>Доходы от оказания платных услуг (работ)</i>	040	130	8 107 850 500,00		8 107 850 500,00			8 107 850 500,00	
<i>Доходы от штрафов, пеней, иных сумм принудительного изъятия</i>	050	140							
<i>Безвозмездные поступления от бюджетов *1</i>	060	150							
в том числе: *1									
<i>поступления от наднациональных организаций и правительств иностранных государств</i>	062	152							
<i>поступления от международных финансовых организаций</i>	063	153							
<i>Доходы от операций с активами *1</i>	090	400							
в том числе: *1									
<i>от выбытий основных средств</i>	092	410							
<i>от выбытий нематериальных активов</i>	093	420							
<i>от выбытий произведенных активов</i>	094	430							
<i>от выбытий материальных запасов</i>	095	440							
<i>Прочие доходы</i>	100	180							

2. Расходы учреждения

Форма 0503737 с.2

Наименование показателя*	Код строки	Код аналитики***	Утверждено плановых назначений	Исполнено плановых назначений					Не исполнено плановых назначений
				через лицевые счета	через банковские счета	через кассу учреждения	некассовыми операциями	итого	
1	2	3	4	5	6	7	8	9	10
Расходы - всего	200	x	9 307 197 080,00	457 715,09	7 114 998 831,11	37 995 690,80		7 153 452 237,00	2 153 744 843,00
в том числе:									
<i>Расходы на выплаты персоналу в целях обеспечения выполнения функций государственными</i>		100	6 008 472 721,30	457 715,09	5 100 230 400,03	31 561 612,68		5 132 249 727,80	876 222 993,50
<i>Расходы на выплаты персоналу казенных учреждений**1</i>		110	6 005 934 521,30	457 715,09	5 098 584 566,92	31 561 612,68		5 130 603 894,69	875 330 626,61
Фонд оплаты труда учреждений		111	4 758 533 303,62		4 086 834 480,32	25 512 124,33		4 112 346 604,65	646 186 698,97
Иные выплаты персоналу учреждений, за исключением фонда оплаты труда		112	11 654 032,08		3 749 284,67	4 514 511,57		8 263 796,24	3 390 235,84
Иные выплаты, за исключением фонда оплаты труда учреждений, лицам, привлекаемым согласно законодательству для выполнения отдельных полномочий		113	4 235 000,00		632 787,91	1 454 864,90		2 087 652,81	2 147 347,19
Взносы по обязательному социальному страхованию на выплаты по оплате труда работников и иные выплаты работникам учреждений		119	1 231 512 185,60	457 715,09	1 007 368 014,02	80 111,88		1 007 905 840,99	223 606 344,61
<i>Расходы на выплаты персоналу в сфере национальной безопасности, правоохранительной деятельности и обороны**1</i>		130	2 538 200,00		1 645 833,11			1 645 833,11	892 366,89
Денежное довольствие военнослужащих и сотрудников, имеющих специальные звания		131	2 538 200,00		1 645 833,11			1 645 833,11	892 366,89
<i>Закупка товаров, работ и услуг для обеспечения государственных (муниципальных) нужд**1</i>		200	3 027 676 164,70		1 799 478 055,28	6 391 026,92		1 805 869 082,20	1 221 807 082,50
<i>Иные закупки товаров, работ и услуг для обеспечения государственных (муниципальных) нужд**1</i>		240	3 027 676 164,70		1 799 478 055,28	6 391 026,92		1 805 869 082,20	1 221 807 082,50
Прочая закупка товаров, работ и услуг для обеспечения государственных (муниципальных) нужд		244	3 027 676 164,70		1 799 478 055,28	6 391 026,92		1 805 869 082,20	1 221 807 082,50
<i>Социальное обеспечение и иные выплаты населению**1</i>		300	2 907 894,00		2 599 000,80	43 051,20		2 642 052,00	265 842,00
Стипендии		340	2 907 894,00		2 599 000,80	43 051,20		2 642 052,00	265 842,00
<i>Иные бюджетные ассигнования</i>		800	268 140 300,00		212 691 375,00			212 691 375,00	55 448 925,00
<i>Уплата налогов, сборов и иных платежей</i>		850	268 140 300,00		212 691 375,00			212 691 375,00	55 448 925,00
Уплата налога на имущество организаций и земельного налога		851	267 940 300,00		212 680 575,00			212 680 575,00	55 259 725,00
Уплата прочих налогов, сборов		852	200 000,00		10 800,00			10 800,00	189 200,00
Результат исполнения (дефицит / профицит)	450	x	-1 199 346 580,00	-457 715,09	992 851 668,89	-37 995 690,80		954 398 263,00	x

3. Источники финансирования дефицита средств Учреждения

Форма 0603747 с. 3

Наименование показателя*	Код строки	Код аналитики ****	Утверждено плановых назначений	Источники плановых назначений				итого	Не исполнено плановых назначений
				через лицевые счета	через банковские счета	через кассу учреждения	некассовыми операциями		
1	2	3	4	5	6	7	8	9	10
Источники финансирования дефицита средств - всего (стр. 520 + стр.590+ стр. 620 + стр. 700 + стр. 730 + стр. 820 + стр. 830)	500		1 199 346 580,00	457 715,09	-992 851 668,89	37 995 690,80		-954 398 263,00	2 153 744 843,00
в том числе:									
<i>Внутренние источники</i>	520				-67 214,40			-67 214,40	
из них:									
Доходы от переоценки активов ⁶		171			-67 214,40			-67 214,40	
<i>Движение денежных средств</i>	590	x			4 391 045,47	59 839,11		4 450 884,58	
поступление денежных средств прочие	591	510			4 391 045,47	59 839,11		4 450 884,58	
<i>Внешние источники⁶</i>	620								
из них:									
<i>Изменение остатков средств</i>	700	x	1 199 346 580,00	457 715,09	-959 239 648,27			-958 781 933,18	2 158 128 513,18
увеличение остатков средств, всего	710	510		-11 656 006,10	-9 209 202 516,35	-46 675 822,02		-9 267 534 344,47	x
уменьшение остатков средств, всего	720	610		12 113 721,19	8 249 962 868,08	46 675 822,02		8 308 752 411,29	x
<i>Изменение остатков по внутренним оборотам средств учреждения</i>	730	x			-37 935 851,69	37 935 851,69			
в том числе:									
увеличение остатков средств учреждения	731	510			13 850 491,93	44 340 254,28		58 190 746,21	x
уменьшение остатков средств учреждения	732	610			-51 786 343,62	-6 404 402,59		-58 190 746,21	x
<i>Изменение остатков по внутренним расчетам</i>	820	x							
в том числе:									
увеличение остатков по внутренним расчетам (Кт 030404510)	821								
уменьшение остатков по внутренним расчетам (Дт 030404610)	822								
<i>Изменение остатков расчетов по внутренним привлечением средств</i>	830	x							
в том числе:									
увеличение расчетов по внутреннему привлечению остатков средств (Кт 030406000)	831				26 005 480,59			26 005 480,59	
уменьшение расчетов по внутреннему привлечению остатков средств (Дт 030406000)	832				-26 005 480,59			-26 005 480,59	

4. Сведения о возвратах остатков субсидий и расходов прошлых лет

Наименование показателя*	Код строки	Код аналитики	Произведено возвратов				итого
			через лицевые счета	через банковские счета	через кассу учреждения	некассовыми операциями	
1	2	3	4	5	6	7	8
Возвращено остатков субсидий прошлых лет, всего	910	х					
из них по кодам аналитики:							
Доходы от оказания платных услуг (работ)* ⁷		130					
Прочие доходы		180					
Возвращено расходов прошлых лет, всего *⁸	950			4 391 045,47	59 839,11		4 450 884,58
из них по кодам аналитики:							
Расходы на выплаты персоналу в целях обеспечения выполнения функций государственными		100		220 122,02	9 839,11		229 961,13
Расходы на выплаты персоналу казенных учреждений *¹		110		220 122,02	9 839,11		229 961,13
Фонд оплаты труда учреждений		111		220 122,02	9 839,11		229 961,13
Закупка товаров, работ и услуг для обеспечения государственных (муниципальных) нужд *¹		200		4 170 923,45	50 000,00		4 220 923,45
Иные закупки товаров, работ и услуг для обеспечения государственных (муниципальных) нужд *¹		240		4 170 923,45	50 000,00		4 220 923,45
Прочая закупка товаров, работ и услуг для обеспечения государственных (муниципальных) нужд		244		4 170 923,45	50 000,00		4 220 923,45

Ректор _____

(подпись)

Я.И. Кузьминов

(расшифровка подписи)

Руководитель финансово-экономической службы _____

(подпись)

Ю.В. Захарова

(расшифровка подписи)

Главный бухгалтер _____

(подпись)

П.В. Журавлева

(расшифровка подписи)

Централизованная бухгалтерия _____

(наименование, ОГРН, ИНН, КПП, местонахождение)

Руководитель _____

(уполномоченное лицо) (должность)

(подпись)

(расшифровка подписи)

Исполнитель _____

(должность)

(подпись)

(расшифровка подписи)

(телефон, e-mail)

" 12 " февраля 20 18 г.

**ОТЧЕТ
ОБ ИСПОЛНЕНИИ УЧРЕЖДЕНИЕМ ПЛАНА ЕГО ФИНАНСОВО-ХОЗЯЙСТВЕННОЙ ДЕЯТЕЛЬНОСТИ**

на 01 января 2018 г.

Учреждение _____ ФГАОУ ВО "Национальный исследовательский университет "Высшая школа экономики"
 Обособленное подразделение _____
 Учредитель _____ Правительство РФ
 Наименование органа, осуществляющего полномочия учредителя _____ Управление делами Президента РФ
 Вид финансового обеспечения (деятельности) _____ субсидии на цели осуществления капитальных вложений
 Периодичность: квартальная, годовая
 Единица измерения: руб

Форма по ОКУД

Дата

по ОКПО

по ОКТМО

по ОКПО

Глава по БК

по ОКЕИ

КОДЫ
0503737
01.01.2018
17701729
45375000
303
383

1. Доходы учреждения

Наименование показателя*	Код строки	Код аналитики**	Утверждено плановых назначений	Исполнено плановых назначений					Не исполнено плановых назначений
				через лицевые счета	через банковские счета	через кассу учреждения	некассовыми операциями	итого	
1	2	3	4	5	6	7	8	9	10
Доходы - всего	010		380 000 000,00	380 000 000,00				380 000 000,00	
<i>Доходы от собственности</i>	030	120							
<i>Доходы от оказания платных услуг (работ)</i>	040	130							
<i>Доходы от штрафов, пеней, иных сумм принудительного изъятия</i>	050	140							
<i>Безвозмездные поступления от бюджетов *1</i>	060	150							
в том числе: *1									
<i>поступления от наднациональных организаций и правительств иностранных государств</i>	062	152							
<i>поступления от международных финансовых организаций</i>	063	153							
<i>Доходы от операций с активами *1</i>	090	400							
в том числе: *1									
<i>от выбытий основных средств</i>	092	410							
<i>от выбытий нематериальных активов</i>	093	420							
<i>от выбытий произведенных активов</i>	094	430							
<i>от выбытий материальных запасов</i>	095	440							
<i>Прочие доходы</i>	100	180	380 000 000,00	380 000 000,00				380 000 000,00	

2. Расходы учреждения

Форма 0503737 с.3

Наименование показателя*	Код строки	Код аналитики***	Утверждено плановых назначений	Исполнено плановых назначений					Не исполнено плановых назначений
				через лицевые счета	через банковские счета	через кассу учреждения	некассовыми операциями	итого	
1	2	3	4	5	6	7	8	9	10
Расходы - всего	200	x	2 811 270 040,40	633 608 053,58				633 608 053,58	2 177 661 986,82
в том числе:									
<i>Капитальные вложения в объекты государственной (муниципальной) собственности (стр. 406 + стр. 407)</i>		400	2 811 270 040,40	633 608 053,58				633 608 053,58	2 177 661 986,82
<i>Строительство (реконструкция) объектов недвижимого имущества государственными (муниципальными) учреждениями</i>		407	2 811 270 040,40	633 608 053,58				633 608 053,58	2 177 661 986,82
Результат исполнения (дефицит / профицит)	450	x	-2 431 270 040,40	-253 608 053,58				-253 608 053,58	x

3. Источники финансирования дефицита средств учреждения

Форма 0803757-03

Наименование показателя*	Код строки	Код аналитики ****	Утверждено плановых назначений	Исполнено плановых назначений					Итого	Не исполнено плановых назначений
				через лицевые счета	через банковские счета	через кассу учреждения	некассовыми операциями			
1	2	3	4	5	6	7	8	9	10	
Источники финансирования дефицита средств - всего (стр. 520 + стр. 590 + стр. 620 + стр. 700 + стр. 730 + стр. 820 + стр. 830)	500		2 431 270 040,40	253 608 053,58				253 608 053,58	2 177 661 986,82	
в том числе:										
<i>Внутренние источники</i>	520									
из них:										
<i>Движение денежных средств</i>	590	x								
<i>Внешние источники*</i> ⁶	620									
из них:										
<i>Изменение остатков средств</i>	700	x	2 431 270 040,40	253 608 053,58				253 608 053,58	2 177 661 986,82	
увеличение остатков средств, всего	710	510		-380 000 000,00				-380 000 000,00	x	
уменьшение остатков средств, всего	720	610		633 608 053,58				633 608 053,58	x	
<i>Изменение остатков по внутренним оборотам средств учреждения</i>	730	x								
в том числе:										
увеличение остатков средств учреждения	731	510							x	
уменьшение остатков средств учреждения	732	610							x	
<i>Изменение остатков по внутренним расчетам</i>	820	x								
в том числе:										
увеличение остатков по внутренним расчетам (Кт 030404510)	821									
уменьшение остатков по внутренним расчетам (Дт 030404610)	822									
<i>Изменение остатков расчетов по внутренним привлечениям средств</i>	830	x								
в том числе:										
увеличение расчетов по внутреннему привлечению остатков средств (Кт 030406000)	831									
уменьшение расчетов по внутреннему привлечению остатков средств (Дт 030406000)	832									

4. Сведения о возвратах остатков субсидии и расходов прошлых лет

Наименование показателя*	Код строки	Код аналитики	Произведено возвратов				итого
			через лицевые счета	через банковские счета	через кассу учреждения	некассовыми операциями	
1	2	3	4	5	6	7	8
Возвращено остатков субсидий прошлых лет, всего	910	x					
из них по кодам аналитики:							
Доходы от оказания платных услуг (работ)* ⁷		130					
Прочие доходы		180					
Возвращено расходов прошлых лет, всего *⁸	950						
из них по кодам аналитики:							

Ректор

[Handwritten signature]

(подпись)

Я.И. Кузьминов

(расшифровка подписи)

Руководитель финансово-экономической службы

[Handwritten signature]

(подпись)

Ю.В. Захарова

(расшифровка подписи)


Главный бухгалтер

[Handwritten signature]

(подпись)

Л.В. Журавлева

(расшифровка подписи)



Централизованная бухгалтерия

(наименование, ОГРН, ИНН, КПП, местонахождение)

Руководитель

(уполномоченное лицо) (должность)

(подпись)

(расшифровка подписи)

Исполнитель

(должность)

(подпись)

(расшифровка подписи)

(телефон, e-mail)

" 12 " февраля 20 18 г.

ОТЧЕТ
об обязательствах учреждения

на 01 января 2018 г.

Учреждение ФГАОУ ВО "Национальный исследовательский университет "Высшая школа экономики"
 Обособленное подразделение _____
 Учредитель Правительство РФ
 Наименование органа, осуществляющего полномочия учредителя Управление делами Президента РФ
 Вид финансового обеспечения (деятельности) учреждения субсидии на цели осуществления капитальных вложений
 Периодичность: квартальная, годовая
 Единица измерения: руб

Форма по ОКУД _____
 Дата _____
 по ОКПО _____
 по ОКТМО _____
 по ОКПО _____
 Глава по БК _____
 по ОКЕИ _____

КОДЫ	
0503738	
01.01.2018	
17701729	
45375000	
303	
383	

Наименование показателя	Код строки	Код вида расходов (выбытий)	Утверждено плановых назначений на 2017 год	Обязательства			Исполнено денежных обязательств	Не исполнено		
				принимаемые обязательства	принятые обязательства			денежные обязательства	принятых обязательств	принятых денежных обязательств
					всего	из них с применением конкурентных способов				
1	2	3	4	5	6	7	8	9	10	11
1. Обязательства текущего (отчетного) финансового года по расходам	200	X	2 811 270 040,40	-	2 157 230 014,27	2 157 230 014,27	633 608 053,58	633 608 053,58	1 523 621 960,69	-
в том числе			-	-	-	-	-	-	-	-
Строительство (реконструкция) объектов недвижимого имущества государственными (муниципальными) учреждениями		407	2 811 270 040,40	-	2 157 230 014,27	2 157 230 014,27	633 608 053,58	633 608 053,58	1 523 621 960,69	-

1	2	3	4	5	6	7	8	9	10	11
2. Обязательства текущего (отчетного) финансового года по выплатам источников финансирования дефицита учреждения	510	X	-	-	-	-	-	-	-	-
в том числе			-	-	-	-	-	-	-	-
3. Обязательства финансовых годов, следующих за текущим (отчетным) финансовым годом	900	X	602 000 000,00	-	-	-	-	-	-	-
в том числе			-	-	-	-	-	-	-	-
по расходам	910	X	602 000 000,00	-	-	-	-	-	-	-
из них по отложенным обязательствам	911		-	-	-	-	-	-	-	-
по выплатам источников финансирования дефицита учреждения	920	X	-	-	-	-	-	-	-	-
Итого	999	X	3 413 270 040,40	-	2 157 230 014,27	2 157 230 014,27	633 608 053,58	633 608 053,58	1 523 621 960,69	-

Ректор Я.И. Кузьминов
(подпись) (расшифровка подписи)

Главный бухгалтер Л.В. Журавлева
(подпись) (расшифровка подписи)

" 12 " февраля 20

Руководитель планово-экономической службы Ю.В. Захарова
(подпись) (расшифровка подписи)



ОТЧЕТ
об обязательствах учреждения

на 01 января 2018 г.

Учреждение ФГАОУ ВО "Национальный исследовательский университет "Высшая школа экономики"
 Обособленное подразделение _____
 Учредитель Правительство РФ
 Наименование органа, осуществляющего полномочия учредителя Управление делами Президента РФ
 Вид финансового обеспечения (деятельности) учреждения субсидии на иные цели
 Периодичность: квартальная, годовая
 Единица измерения: руб

Форма по ОКУД _____
 Дата 01.01.2018
 по ОКПО 17701729
 по ОКТМО 45375000
 по ОКПО _____
 Глава по БК 303
 по ОКЕИ _____

КОДЫ	
Форма по ОКУД	0503738
Дата	01.01.2018
по ОКПО	17701729
по ОКТМО	45375000
по ОКПО	303
Глава по БК	303
по ОКЕИ	383

Наименование показателя	Код строки	Код вида расходов (выбывший)	Утверждено плановых назначений на 2017 год	Обязательства				Исполнено денежных обязательств	Не исполнено	
				принимаемые обязательства	принятые обязательства		денежные обязательства		принятых обязательств	принятых денежных обязательств
					всего	из них с применением конкурентных способов				
1	2	3	4	5	6	7	8	9	10	11
1. Обязательства текущего (отчетного) финансового года по расходам	200	X	2 068 089 866,96	-	1 714 965 479,98	41 610 726,37	1 689 605 753,61	1 672 716 518,16	42 248 961,82	16 889 235,45
в том числе			-	-	-	-	-	-	-	-
Фонд оплаты труда учреждений		111	493 927 720,01	-	493 927 720,01	-	493 927 720,01	493 408 210,30	519 509,71	519 509,71
Иные выплаты персоналу учреждений, за исключением фонда оплаты труда		112	71 736 071,86	-	71 736 071,86	-	71 736 071,86	70 970 715,21	765 356,65	765 356,65
Иные выплаты, за исключением фонда оплаты труда учреждений, лицам, привлекаемым согласно законодательству для выполнения отдельных полномочий		113	4 014 251,24	-	4 009 494,24	-	4 009 494,24	3 993 494,24	16 000,00	16 000,00
Взносы по обязательному социальному страхованию на выплаты по оплате труда работников и иные выплаты работникам учреждений		119	78 055 325,62	-	78 055 325,62	-	78 055 325,62	78 055 316,24	9,38	9,38
Научно-исследовательские и опытно-конструкторские работы		241	210 481,48	-	210 481,48	-	210 481,48	210 481,48	-	-

Закупка товаров, работ, услуг в целях капитального ремонта государственного (муниципального) имущества	243	662 748 956,25	-	323 989 413,78	41 610 726,37	298 629 687,41	298 565 685,00	25 423 728,78	64 002,41
Прочая закупка товаров, работ и услуг для обеспечения государственных (муниципальных) нужд	244	200 369 623,16	-	199 819 223,43	-	199 819 223,43	199 050 185,77	769 037,66	769 037,66
Пособия, компенсации и иные социальные выплаты гражданам, кроме публичных нормативных обязательств	321	127 531,51	-	105 055,74	-	105 055,74	105 055,74	-	-
Стипендии	340	555 288 838,84	-	541 526 157,93	-	541 526 157,93	526 770 838,29	14 755 319,64	14 755 319,64
Уплата прочих налогов, сборов	852	126 400,00	-	126 400,00	-	126 400,00	126 400,00	-	-
Уплата иных платежей	853	30 000,00	-	30 000,00	-	30 000,00	30 000,00	-	-
Взносы в международные организации	862	1 454 666,99	-	1 430 135,89	-	1 430 135,89	1 430 135,89	-	-

1	2	3	4	5	6	7	8	9	10	11
2. Обязательства текущего (отчетного) финансового года по выплатам источников финансирования дефицита учреждения	510	X	-	-	-	-	-	-	-	-
в том числе			-	-	-	-	-	-	-	-
3. Обязательства финансовых годов, следующих за текущим (отчетным) финансовым годом	900	X	4 142 078 669,86	-	86 314 854,80	18 488 106,14	-	-	86 314 854,80	-
в том числе			-	-	-	-	-	-	-	-
по расходам	910	X	4 142 078 669,86	-	86 314 854,80	18 488 106,14	-	-	86 314 854,80	-
из них по отложенным обязательствам	911		-	-	67 276 694,84	-	-	-	67 276 694,84	-
по выплатам источников финансирования дефицита учреждения	920	X	-	-	-	-	-	-	-	-
Итого	999	X	6 210 168 536,82	-	1 801 280 334,78	60 098 832,51	1 689 605 753,61	1 672 716 518,16	128 563 816,62	16 889 235,45

Ректор

(подпись)
" 12 " февраля 20 18

Я.И. Кузьминов
(расшифровка подписи)



Главный бухгалтер

(подпись)
(подпись)

Л.В. Журавлева
(расшифровка подписи)

Руководитель планово-экономической службы

Ю.В. Захарова
(расшифровка подписи)

**ОТЧЕТ
об обязательствах учреждения**

на 01 января 2018 г.

Учреждение ФГАОУ ВО "Национальный исследовательский университет "Высшая школа экономики"
 Обособленное подразделение _____
 Учредитель Правительство РФ
 Наименование органа, осуществляющего полномочия учредителя Управление делами Президента РФ
 Вид финансового обеспечения (деятельности) учреждения субсидии на выполнение государственного (муниципального) задания
 Периодичность: квартальная, годовая
 Единица измерения: руб

	КОДЫ
Форма по ОКУД	0503738
Дата	01.01.2018
по ОКПО	17701729
по ОКТМО	45375000
по ОКПО	303
Глава по БК	-
по ОКЕИ	383

Наименование показателя	Код строки	Код вида расходов (выбытий)	Утверждено плановых назначений на 2017 год	Обязательства			Исполнено денежных обязательств	Не исполнено		
				принимаемые обязательства	принятые обязательства			денежные обязательства	принятых обязательств	принятых денежных обязательств
					всего	из них с применением конкурентных способов				
1	2	3	4	5	6	7	8	9	10	11
1. Обязательства текущего (отчетного) финансового года по расходам	200	X	9 307 197 080,00	-	8 288 007 676,74	562 268 319,71	7 194 353 523,13	7 153 452 237,00	1 134 555 439,74	40 901 286,13
в том числе			-	-	-	-	-	-	-	-
Фонд оплаты труда учреждений		111	4 758 533 303,62	-	4 744 895 449,88	-	4 115 302 821,24	4 112 346 604,65	632 548 845,23	2 956 216,59
Иные выплаты персоналу учреждений, за исключением фонда оплаты труда		112	11 654 032,08	-	8 576 843,73	-	8 576 843,73	8 263 796,24	313 047,49	313 047,49
Иные выплаты, за исключением фонда оплаты труда учреждений, лицам, привлекаемым согласно законодательству для выполнения отдельных полномочий		113	4 235 000,00	-	2 176 811,21	-	2 176 811,21	2 087 652,81	89 158,40	89 158,40
Взносы по обязательному социальному страхованию на выплаты по оплате труда работников и иные выплаты работникам учреждений		119	1 231 512 185,60	-	1 009 489 332,21	-	1 009 489 332,21	1 007 905 840,99	1 583 491,22	1 583 491,22
Денежное довольствие военнослужащих и сотрудников, имеющих специальные звания		131	2 538 200,00	-	1 645 833,11	-	1 645 833,11	1 645 833,11	-	-

Прочая закупка товаров, работ и услуг для обеспечения государственных (муниципальных) нужд	244	3 027 676 164,70	-	2 305 616 180,60	562 268 319,71	1 841 554 655,63	1 805 869 082,20	499 747 098,40	35 685 573,43
Стипендии	340	2 907 894,00	-	2 642 052,00	-	2 642 052,00	2 642 052,00	-	-
Уплата налога на имущество организаций и земельного налога	851	267 940 300,00	-	212 954 374,00	-	212 954 374,00	212 680 575,00	273 799,00	273 799,00
Уплата прочих налогов, сборов	852	200 000,00	-	10 800,00	-	10 800,00	10 800,00	-	-

1	2	3	4	5	6	7	8	9	10	11
2. Обязательства текущего (отчетного) финансового года по выплатам источников финансирования дефицита учреждения	510	X	-	-	-	-	-	-	-	-
в том числе			-	-	-	-	-	-	-	-
3. Обязательства финансовых годов, следующих за текущим (отчетным) финансовым годом	900	X	14 088 091 151,98	-	441 690 275,04	9 861 075,13	-	-	441 690 275,04	-
в том числе			-	-	-	-	-	-	-	-
по расходам	910	X	14 088 091 151,98	-	441 690 275,04	9 861 075,13	-	-	441 690 275,04	-
из них по отложенным обязательствам	911		-	-	359 988 863,91	-	-	-	359 988 863,91	-
по выплатам источников финансирования дефицита учреждения	920	X	-	-	-	-	-	-	-	-
Итого	999	X	23 395 288 231,98	-	8 729 697 951,78	572 129 394,84	7 194 353 523,13	7 153 452 237,00	1 576 245 714,78	40 901 286,13

Ректор Я.И. Кузьминов
(подпись) (расшифровка подписи)

Главный бухгалтер Л.В. Журавлева
(подпись) (расшифровка подписи)

"12" февраля 2018

Руководитель планово-экономической службы Ю.В. Захарова
(подпись) (расшифровка подписи)



ОТЧЕТ об обязательствах учреждения

на 01 января 2018 г.

Учреждение ФГАОУ ВО "Национальный исследовательский университет "Высшая школа экономики"
 Обособленное подразделение _____
 Учредитель Правительство РФ
 Наименование органа, осуществляющего полномочия учредителя Управление делами Президента РФ
 Вид финансового обеспечения (деятельности) учреждения собственные доходы учреждения
 Периодичность: квартальная, годовая
 Единица измерения: руб

Форма по ОКУД _____
 Дата _____
 по ОКПО _____
 по ОКТМО _____
 по ОКПО _____
 Глава по БК _____
 по ОКЕИ _____

КОДЫ	
Форма по ОКУД	0503738
Дата	01.01.2018
по ОКПО	17701729
по ОКТМО	45375000
по ОКПО	303
Глава по БК	
по ОКЕИ	383

Наименование показателя	Код строки	Код вида расходов (выбытий)	Утверждено плановых назначений на 2017 год	Обязательства				Исполнено денежных обязательств	Не исполнено	
				принимаемые обязательства	принятые обязательства		денежные обязательства		принятых ооязательств	принятых денежных обязательств
					всего	из них с применением конкурентных способов				
1	2	3	4	5	6	7	8	9	10	11
1. Обязательства текущего (отчетного) финансового года по расходам	200	X	7 683 508 984,71	-	7 630 973 403,63	76 778 427,66	7 614 510 996,20	7 459 022 936,09	171 950 467,54	155 488 060,11
в том числе			-	-	-	-	-	-	-	-
Фонд оплаты труда учреждений		111	3 172 550 704,69	-	3 170 913 385,43	-	3 170 913 378,00	3 158 979 419,47	11 933 965,96	11 933 958,53
Иные выплаты персоналу учреждений, за исключением фонда оплаты труда		112	114 286 700,00	-	114 078 207,82	-	114 078 207,82	83 994 606,62	30 083 601,20	30 083 601,20
Иные выплаты, за исключением фонда оплаты труда учреждений, лицам, привлекаемым согласно законодательству для выполнения отдельных полномочий		113	69 818 000,00	-	69 705 609,92	-	69 705 609,92	69 368 143,32	337 466,60	337 466,60
Взносы по обязательному социальному страхованию на выплаты по оплате труда работников и иные выплаты работникам учреждений		119	700 150 900,00	-	699 732 190,50	-	699 732 190,50	697 708 989,77	2 023 200,73	2 023 200,73
Научно-исследовательские и опытно-конструкторские работы		241	66 152 200,00	-	66 101 920,97	-	66 101 920,97	66 101 920,97	-	-

Закупка товаров, работ, услуг в целях капитального ремонта государственного (муниципального) имущества	243	40 977 700,00	-	40 829 445,80	542 400,00	40 287 045,80	40 232 634,80	596 811,00	54 411,00
Прочая закупка товаров, работ и услуг для обеспечения государственных (муниципальных) нужд	244	2 846 222 374,98	-	2 805 022 284,44	76 236 027,66	2 789 102 284,44	2 713 157 604,71	91 864 679,73	75 944 679,73
Пособия, компенсации и иные социальные выплаты гражданам, кроме публичных нормативных обязательств	321	4 110 200,00	-	2 132 253,21	-	2 132 253,21	2 124 828,21	7 425,00	7 425,00
Стипендии	340	95 282 205,04	-	95 097 772,73	-	95 097 772,73	93 019 833,16	2 077 939,57	2 077 939,57
Премии и гранты	350	1 450 000,00	-	1 049 735,01	-	1 049 735,01	843 381,30	206 353,71	206 353,71
Иные выплаты населению	360	30 000,00	-	-	-	-	-	-	-
Приобретение объектов недвижимого имущества государственными (муниципальными) учреждениями	406	232 693 700,00	-	230 000 000,00	-	230 000 000,00	230 000 000,00	-	-
Строительство (реконструкция) объектов недвижимого имущества государственными (муниципальными) учреждениями	407	12 746 400,00	-	12 738 238,39	-	12 738 238,39	12 738 238,39	-	-
Исполнение судебных актов Российской Федерации и мировых соглашений по возмещению причиненного вреда	831	7 450 000,00	-	7 412 557,87	-	7 412 557,87	7 412 557,87	-	-
Уплата налога на имущество организаций и земельного налога	851	244 529 300,00	-	244 024 793,77	-	244 024 793,77	212 239 575,00	31 785 218,77	31 785 218,77
Уплата прочих налогов, сборов	852	5 241 000,00	-	4 677 478,83	-	4 677 478,83	3 645 666,63	1 031 812,20	1 031 812,20
Уплата иных платежей	853	66 817 600,00	-	65 649 097,50	-	65 649 097,50	65 647 104,43	1 993,07	1 993,07
Взносы в международные организации	862	3 000 000,00	-	1 808 431,44	-	1 808 431,44	1 808 431,44	-	-

1	2	3	4	5	6	7	8	9	10	11
2. Обязательства текущего (отчетного) финансового года по выплатам источников финансирования дефицита учреждения	510	X	-	-	-	-	-	-	-	-
в том числе										
3. Обязательства финансовых годов, следующих за текущим (отчетным) финансовым годом	900	X	16 078 956 468,23	-	359 117 136,77	93 093 016,38	-	-	359 117 136,77	-
в том числе										
по расходам	910	X	16 078 956 468,23	-	359 117 136,77	93 093 016,38	-	-	359 117 136,77	-
из них по отложенным обязательствам	911		-	-	266 024 120,39	-	-	-	266 024 120,39	-
по выплатам источников финансирования дефицита учреждения	920	X	-	-	-	-	-	-	-	-
Итого	999	X	23 762 465 452,94	-	7 990 090 540,40	169 871 444,04	7 614 510 996,20	7 459 022 936,09	531 067 604,31	155 488 060,11

Ректор

(подпись)

Я.И. Кузьминов

(расшифровка подписи)

Главный бухгалтер

(подпись)

Л.В. Журавлева

(расшифровка подписи)

Руководитель планово-экономической службы

(подпись)

Ю.В. Захарова

(расшифровка подписи)

" 12 " февраля



**ПОЯСНИТЕЛЬНАЯ ЗАПИСКА
К БАЛАНСУ УЧРЕЖДЕНИЯ**

на 1 января 2018 г.

Учреждение

Федеральное государственное автономное образовательное учреждение высшего образования «Национальный исследовательский университет «Высшая школа экономики» (СВОД)

Форма по ОКУД

Дата

КОДЫ

0503760

1 января
2018 г.

Обособленное подразделение

Правительство Российской Федерации

по ОКПО

17701729

Учредитель

Управление делами Президента Российской Федерации

ИНН

7714030726

по ОКТМО

45375000

Наименование органа, осуществляющего полномочия учредителя

по ОКПО

Глава по БК

303

Периодичность: квартальная, годовая

к Балансу по форме

0503730

Единица измерения: руб.

по ОКЕИ

383

Раздел 1. Организационная структура учреждения

Федеральное государственное автономное образовательное учреждение высшего образования «Национальный исследовательский университет «Высшая школа экономики» (далее – «университет») является унитарной некоммерческой организацией, созданной для осуществления образовательных, научных, социальных и культурных функций.

Учредителем и собственником имущества университета является Российская Федерация.

Функции и полномочия учредителя от имени Российской Федерации в отношении университета осуществляет Правительство Российской Федерации.

Отдельные функции и полномочия учредителя осуществляют Министерство образования и науки Российской Федерации и Федеральное агентство по управлению государственным имуществом в соответствии с разграничениями, установленными настоящим уставом.

Функции и полномочия собственника имущества, переданного университету, от имени Российской Федерации осуществляет Федеральное агентство по управлению государственным имуществом в порядке, установленном законодательством Российской Федерации.

Контроль за деятельностью университета в соответствии с законодательством Российской Федерации осуществляют Правительство Российской Федерации, Министерство образования и науки Российской Федерации и Федеральное агентство по управлению государственным имуществом.

Правительство Российской Федерации осуществляет следующие функции и полномочия учредителя:

- 1) утверждение устава университета, а также вносимых в него изменений;
- 2) принятие решения о назначении членов Наблюдательного совета университета или досрочном прекращении их полномочий;
- 3) назначение ректора университета, заключение и расторжение трудового договора с ректором университета, а также освобождение ректора университета от занимаемой должности в случаях, предусмотренных законодательством Российской Федерации;
- 4) утверждение государственного задания на оказание государственных услуг (выполнение работ) (далее – «государственное задание») в соответствии с предусмотренными настоящим уставом основными видами деятельности;
- 5) представление в ученый совет университета кандидатуры на должность президента университета, заключение и расторжение трудового договора с президентом университета, избранным на заседании ученого совета в порядке, установленном настоящим уставом;
- 6) представление на рассмотрение Наблюдательного совета университета предложений:
 - о внесении изменений в устав университета;
 - о реорганизации или ликвидации университета;

- 7) принятие в установленном порядке решения о реорганизации и ликвидации университета, а также об изменении его типа, о создании, переименовании и ликвидации филиалов;
- 8) утверждение передаточного акта, назначение ликвидационной комиссии и утверждение промежуточного и окончательного ликвидационных балансов;
- 9) содействие развитию в университете исследований и современных обучающих технологий;
- 10) определение перечня мероприятий, направленных на развитие университета;
- 11) осуществление иных функций и полномочий учредителя в соответствии с законодательством Российской Федерации.

Правительство Российской Федерации может поручить исполнение полномочий, предусмотренных пунктом 3 устава, федеральным органам исполнительной власти в установленном законодательством Российской Федерации порядке.

Министерство образования и науки Российской Федерации осуществляет следующие функции и полномочия учредителя:

- 1) формирование и представление в Правительство Российской Федерации государственного задания в отношении университета в соответствии с предусмотренными настоящим уставом основными видами его деятельности;
- 2) определение порядка составления и утверждения плана финансово-хозяйственной деятельности университета в соответствии с требованиями, установленными Министерством финансов Российской Федерации;
- 3) определение порядка составления и утверждения отчета о результатах деятельности университета и об использовании закрепленного за ним государственного имущества в соответствии с общими требованиями, определенными Министерством финансов Российской Федерации;
- 4) представление на рассмотрение Наблюдательного совета университета предложений о создании или ликвидации филиалов университета, об открытии или о закрытии его представительств;
- 5) определение видов особо ценного движимого имущества.

Федеральное агентство по управлению государственным имуществом осуществляет следующие функции и полномочия учредителя:

- 1) принятие решений об одобрении сделок с имуществом университета, в совершении которых имеется заинтересованность, если лица, заинтересованные в их совершении, составляют большинство в Наблюдательном совете университета;
- 2) рассмотрение и принятие решения об одобрении предложений ректора университета о совершении сделок с имуществом университета в случаях, предусмотренных пунктом 111 настоящего устава;
- 3) представление на рассмотрение Наблюдательного совета университета предложений об изъятии имущества, закрепленного за университетом на праве оперативного управления;

- 4) формирование и утверждение перечня особо ценного движимого имущества, закрепленного за университетом Федеральным агентством по управлению государственным имуществом или приобретенного университетом за счет средств, выделенных ему учредителем на приобретение такого имущества, а также внесение в него изменений;
- 5) формирование и утверждение перечня недвижимого имущества, закрепленного за университетом Федеральным агентством по управлению государственным имуществом или приобретенного университетом за счет средств, выделенных ему учредителем на приобретение такого имущества, а также внесение в него изменений.

Управление делами Президента Российской Федерации осуществляет в отношении университета финансовое обеспечение утверждаемого Правительством Российской Федерации государственного задания с учетом расходов на содержание недвижимого имущества и особо ценного движимого имущества, закрепленного за университетом Федеральным агентством по управлению государственным имуществом или приобретенного университетом за счет средств, выделенных ему учредителем на приобретение такого имущества, а также с учетом расходов на уплату налогов, в качестве объекта налогообложения по которым признается соответствующее имущество, в том числе земельные участки, финансовое обеспечение грантов и целевых федеральных и региональных программ. Управление делами Президента Российской Федерации также предоставляет университету субсидии на иные цели в установленном порядке.

Университет создан в соответствии с постановлением Правительства Российской Федерации от 27 ноября 1992 г. № 917 «*О создании Высшей школы экономики*» как Высшая школа экономики Министерства науки, высшей школы и технической политики Российской Федерации.

В соответствии с постановлением Правительства Российской Федерации от 16 июля 1994 г. № 839 «*О научно-исследовательских и учебных организациях, подведомственных Министерству экономики Российской Федерации*» Высшая школа экономики Государственного комитета Российской Федерации по высшему образованию переименована в Высшую школу экономики Министерства экономики Российской Федерации и Государственного комитета Российской Федерации по высшему образованию.

В соответствии с приказом Министерства общего и профессионального образования Российской Федерации от 10 октября 1996 г. № 189 «*О переименовании Высшей школы экономики в Высшую школу экономики (государственный университет)*» Высшая школа экономики переименована в Высшую школу экономики (государственный университет) Министерства экономики Российской Федерации и Министерства общего и профессионального образования Российской Федерации.

В соответствии с постановлением Правительства Российской Федерации от 12 сентября 1997 г. № 1162 «*О ликвидации и реорганизации образовательных учреждений, находившихся в ведении упраздненных федеральных органов исполнительной власти*» Высшая школа экономики (государственный университет) Министерства экономики Российской Федерации и Министерства общего и профессионального образования Российской Федерации преобразована в Государственный университет – Высшую школу экономики Министерства экономики Российской Федерации и Министерства общего и профессионального образования Российской Федерации.

В соответствии с приказом Министерства экономического развития и торговли Российской Федерации от 12 октября 2005 г. № 257 государственное образовательное учреждение высшего профессионального образования Государственный университет – Высшая школа экономики Министерства экономического развития и торговли Российской Федерации и Министерства образования Российской Федерации переименовано в государственное образовательное учреждение высшего профессионального образования Государственный университет – Высшую школу экономики.

В соответствии с распоряжением Правительства Российской Федерации от 12 августа 2008 г. № 1177-р государственное образовательное учреждение высшего профессионального образования «Государственный университет – Высшая школа экономики» отнесено к ведению Правительства Российской Федерации.

В соответствии с распоряжением Правительства Российской Федерации от 2 ноября 2009 г. № 1613-р в отношении государственного образовательного бюджетного учреждения высшего профессионального образования «Государственный университет – Высшая школа экономики» установлена категория «национальный исследовательский университет».

В соответствии с постановлением Правительства Российской Федерации от 23 декабря 2010 г. № 1109 *«О создании федерального государственного автономного образовательного учреждения высшего профессионального образования «Национальный исследовательский университет «Высшая школа экономики»* путем изменения типа государственного образовательного бюджетного учреждения высшего профессионального образования «Государственный университет – Высшая школа экономики» создано федеральное государственное автономное образовательное учреждение высшего профессионального образования «Национальный исследовательский университет «Высшая школа экономики».

Постановлением Правительства Российской Федерации от 1 февраля 2016 г. № 56 *«О федеральном государственном автономном образовательном учреждении высшего образования «Национальный исследовательский университет «Высшая школа экономики»* федеральное государственное автономное образовательное учреждение высшего профессионального образования «Национальный исследовательский университет «Высшая школа экономики» переименовано в федеральное государственное автономное образовательное учреждение высшего образования «Национальный исследовательский университет «Высшая школа экономики».

Университет руководствуется в своей деятельности Конституцией Российской Федерации, федеральными конституционными законами, федеральными законами, актами Президента Российской Федерации, Правительства Российской Федерации, иными нормативными правовыми актами, действующими на территории Российской Федерации, и настоящим уставом.

Университет является юридическим лицом с даты его государственной регистрации.

Университет может от своего имени приобретать и осуществлять гражданские права и нести гражданские обязанности, быть истцом и ответчиком в суде.

Университет вправе открывать счета в кредитных организациях и лицевые счета в территориальных органах Федерального казначейства.

Университет имеет круглую печать со своим полным наименованием и изображением Государственного герба Российской Федерации, штамп, бланки и иные реквизиты юридического лица и товарные знаки.

Полное официальное наименование университета – федеральное государственное автономное образовательное учреждение высшего образования «Национальный исследовательский университет «Высшая школа экономики».

Сокращенные наименования: Национальный исследовательский университет «Высшая школа экономики», Высшая школа экономики, НИУ ВШЭ, ВШЭ.

Место нахождения университета: г. Москва.

Основными видами деятельности университета, осуществляемыми в рамках выполнения государственного задания на оказание государственных образовательных услуг (выполнение работ), формируемого Министерством образования и науки Российской Федерации и утверждаемого Правительством Российской Федерации (далее – «государственное задание»), являются:

- а) образовательная деятельность, в том числе реализация основных профессиональных образовательных программ среднего профессионального, высшего профессионального, послевузовского профессионального образования, а также реализация дополнительных профессиональных образовательных программ;
- б) научная деятельность, в том числе выполнение фундаментальных и прикладных научных исследований;
- в) информационно-аналитическое и экспертное обеспечение деятельности Правительства Российской Федерации по вопросам экономической и социальной политики, государственного и муниципального управления.

Университет осуществляет международное сотрудничество в области высшего, послевузовского и дополнительного профессионального образования, научной и (или) научно-технической, инновационной, преподавательской и иной деятельности в соответствии с законодательством Российской Федерации и международными договорами.

Сведения об основных целях деятельности Университета

Наименование цели деятельности 1	Краткая характеристика 2	Правовое обоснование 3
Подготовка высококвалифицированных кадров по основным профессиональным образовательным программам среднего профессионального, высшего профессионального, послевузовского профессионального образования и реализация дополнительных профессиональных образовательных программ (повышение квалификации, профессиональная переподготовка и стажировка)	Удовлетворение потребности общества и государства в специалистах с высшим профессиональным и средним профессиональным образованием и научных, научно-педагогических кадрах высшей квалификации на основе наиболее высоких международных стандартов и с учетом актуальных потребностей практической деятельности. Формирование у обучающихся общей и профессиональной культуры, гражданской позиции, накопление, сохранение и преумножение нравственных, культурных и научных ценностей общества. Военная подготовка студентов Университета в соответствии с законодательством Российской Федерации	Университет руководствуется в своей деятельности Конституцией Российской Федерации, федеральными конституционными законами, федеральными законами, актами Президента Российской Федерации, Правительства Российской Федерации, иными нормативными правовыми актами, действующими на территории Российской Федерации, и уставом Университета

Наименование цели деятельности	Краткая характеристика	Правовое обоснование
1	2	3
Подготовка научных кадров	Привлечение к научным исследованиям обучающихся университета, использование полученных результатов в образовательном процессе, содействие практическому использованию и коммерциализации результатов научной деятельности	
Проведение фундаментальных и прикладных научных исследований, распространение современных научных знаний в российском обществе, в том числе в профессиональных сообществах	Проведение научно-исследовательских, экспертных, аналитических работ по направлениям деятельности Университета	
Информационно-аналитическое и экспертное обеспечение деятельности Правительства Российской Федерации	Выполнение научных исследований и экспертно-аналитических работ по заданию Правительства Российской Федерации, в том числе подготовка рекомендаций и предложений по вопросам экономической, социальной, правовой, образовательной, культурной, научно-технической, инновационной, инвестиционной, внутренней и внешней политики. Проведение научных экспертиз законопроектов, стратегических и программных документов Российской Федерации по профилям деятельности Университета	
Экспертно-аналитическая поддержка органов государственной власти, органов местного самоуправления и юридических лиц	Оказание образовательных, консультационных, научно-исследовательских, информационно-аналитических услуг, а также услуг научно-методического характера органам государственной власти, органам местного самоуправления, юридическим и физическим лицам	
Научно-методическое и кадровое обеспечение развития науки и образования в Российской Федерации, обеспечение конкурентоспособности университета по отношению к ведущим зарубежным образовательным и исследовательским центрам	Подготовка, профессиональная переподготовка, повышение квалификации и стажировка специалистов, руководящих работников, научно-педагогических кадров с высшим профессиональным и средним профессиональным образованием	
Повышение квалификации, профессиональная переподготовка и стажировка преподавателей, руководителей и специалистов по направлениям деятельности Университета	Повышение квалификации и стажировка преподавателей и научных работников высших учебных заведений, научных и иных организаций Российской Федерации и зарубежных стран. Профессиональная переподготовка, повышение квалификации и стажировка федеральных государственных служащих, государственных служащих субъектов Российской Федерации и муниципальных служащих в порядке, определяемом законодательством Российской Федерации	

Наименование цели деятельности	Краткая характеристика	Правовое обоснование
1	2	3
Содействие интеграции науки и образования в международное научно-исследовательское и образовательное пространство	Продвижение образовательных и исследовательских программ в международное образовательное и научное пространство. Распространение знаний среди специалистов и широких групп населения, повышение его образовательного и культурного уровня	
Распространение зарубежного и (или) накопленного в Университете научного и образовательного опыта путем издания научных монографий, учебников, учебных пособий, препринтов, периодических изданий и другой издательской продукции на русском и иностранных языках	Осуществление издательской деятельности, в том числе рецензирование, профессиональный отбор рукописей книг и статей работников университета для издания, подготовка на высоком профессиональном уровне научных монографий, учебников, учебных пособий, препринтов, периодических изданий и другой издательской продукции по результатам проведенных в Университете исследований с целью их издания	
Содействие распространению инновационных практик по направлениям деятельности Университета	Обеспечение практического внедрения результатов интеллектуальной деятельности Университета, в том числе за счет их коммерциализации	

Источниками формирования имущества Университета являются:

- 1) имущество, закрепленное за Университетом на праве оперативного управления;
- 2) имущество, приобретенное Университетом за счет средств, выделенных ему учредителем на приобретение такого имущества, и (или) средств от предпринимательской и иной приносящей доход деятельности;
- 3) имущество, полученное Университетом по иным основаниям, предусмотренным законодательством Российской Федерации.

Структура Университета включает в себя:

- а) филиалы и представительства;
- б) образовательные подразделения – факультеты, отделения, департаменты, кафедры, техникумы, подготовительные отделения и курсы, базовые кафедры, лаборатории, институты, центры, подразделения дополнительного профессионального образования и иные подразделения;
- в) научно-исследовательские подразделения – лаборатории, научно-учебные лаборатории, проектно-учебные лаборатории, институты, центры и иные подразделения;
- г) учебно-вспомогательные подразделения – издательский дом, издательство, редакции средств массовой информации, библиотеку, бизнес-инкубаторы и иные подразделения;
- д) подразделения социальной инфраструктуры – общежития, гостиницы, столовые, кафе, буфеты, поликлинику, медицинские пункты, профилактории, культурные центры, спортивно-оздоровительные базы и иные подразделения;
- е) административно-управленческие подразделения – дирекции, управления, отделы и иные подразделения;
- ж) подразделения вне учебной и воспитательной работы;
- з) иные структурные подразделения.

Структурное подразделение университета не является юридическим лицом.

Правовой статус, функции и полномочия структурных подразделений университета определяются положениями о них, утверждаемыми в порядке, установленном настоящим уставом.

Филиалы и представительства университета не являются юридическими лицами и действуют на основании настоящего устава и положений о них, утверждаемых в порядке, установленном настоящим уставом.

Филиалы создаются и ликвидируются, а представительства открываются и закрываются в порядке, установленном гражданским законодательством, с учетом особенностей, предусмотренных Федеральным законом «Об образовании в Российской Федерации».

Осуществление образовательной деятельности в представительстве университета запрещается.

Университет имеет следующие филиалы:

- 1) Нижегородский филиал федерального государственного автономного образовательного учреждения высшего образования «Национальный исследовательский университет «Высшая школа экономики».

Сокращенное наименование филиала: НИУ ВШЭ – Нижний Новгород.

Место нахождения: 603014, г. Нижний Новгород, Сормовское шоссе, д. 30.

- 2) Пермский филиал федерального государственного автономного образовательного учреждения высшего образования «Национальный исследовательский университет «Высшая школа экономики».

Сокращенное наименование филиала: НИУ ВШЭ – Пермь.

Место нахождения: 614070, г. Пермь, ул. Студенческая, д. 38.

- 3) Санкт-Петербургский филиал федерального государственного автономного образовательного учреждения высшего образования «Национальный исследовательский университет «Высшая школа экономики».

Сокращенное наименование филиала: НИУ ВШЭ – Санкт-Петербург.

Место нахождения: 190008, г. Санкт-Петербург, ул. Союза Печатников, д. 16.

Университет обладает автономией, под которой понимается самостоятельность в осуществлении образовательной, научной, административной, финансово-экономической деятельности, разработке и принятии локальных нормативных актов в соответствии с законодательством и иными нормативными правовыми актами Российской Федерации, а также настоящим уставом.

Управление университетом осуществляется в соответствии с законодательством Российской Федерации и настоящим уставом на основе сочетания принципов единоначалия и коллегиальности.

Органами управления университета являются Наблюдательный совет университета, конференция работников и обучающихся университета, ученый совет университета, президиум ученого совета, ректор университета и попечительский совет университета.

В университете создается Наблюдательный совет, который является коллегиальным органом управления университета. Численность членов Наблюдательного совета университета устанавливается Правительством Российской Федерации.

В состав Наблюдательного совета университета входят представители Правительства Российской Федерации, Федерального агентства по управлению государственным имуществом и общественности, в том числе лица, имеющие заслуги и достижения в соответствующей сфере деятельности

Распоряжением Правительства Российской Федерации от 26 ноября 2016 г. № 2517-р назначены членами Наблюдательного совета федерального государственного автономного образовательного учреждения высшего образования «Национальный исследовательский университет «Высшая школа экономики» сроком на 5 лет следующие лица:

- | | |
|------------------|---|
| Акимов М.А. | – первый заместитель Руководителя Аппарата Правительства Российской Федерации |
| Андросов К.Г. | – управляющий директор Инвестиционного фонда Altera (по согласованию) |
| Греф Г.О. | – президент, председатель правления публичного акционерного общества «Сбербанк России» (по согласованию) |
| Задорнов М.М. | – председатель правления ПАО Банк «ФК Открытие» (публичное акционерное общество) (по согласованию) |
| Кириенко С.В. | – первый заместитель Руководителя Администрации Президента Российской Федерации (по согласованию) |
| Овчарова Л.Н. | – директор по социальным исследованиям федерального государственного автономного образовательного учреждения высшего образования «Национальный исследовательский университет «Высшая школа экономики» |
| Печатников Л.М. | – заместитель Мэра Москвы в Правительстве Москвы по вопросам социального развития (по согласованию) |
| Пристансков Д.В. | – заместитель Министра экономического развития Российской Федерации – руководитель Федерального агентства по управлению государственным имуществом |
| Рачевский Е.Л. | – директор государственного автономного общеобразовательного учреждения города Москвы «Центр образования № 548 «Царицыно» (по согласованию) |
| Шохин А.Н. | – президент федерального государственного автономного образовательного учреждения высшего образования «Национальный исследовательский университет «Высшая школа экономики» |
| Ясин Е.Г. | – научный руководитель федерального государственного автономного образовательного учреждения высшего образования «Национальный исследовательский университет «Высшая школа экономики» |

Раздел 2. Результаты деятельности учреждения

Основные технико-экономические показатели Университета

В соответствии с постановлением Правительства России от 16 марта 2013 г. № 211 "О мерах государственной поддержки ведущих университетов Российской Федерации в целях повышения их конкурентоспособности среди ведущих мировых научно-образовательных центров" НИУ ВШЭ вошел в число 21 победителей конкурсного отбора вузов на право получения специальной субсидии на реализацию мероприятий, которые будут способствовать продвижению вузов в международных рейтингах.

Согласно итогового отчета о выполнении государственного задания в части оказания государственных услуг (реализации образовательных программ), численность бюджетного контингента в 2017 году составила 20 287 человек (99,6% установленного государственного задания), в том числе:

- обучающиеся по основным образовательным программам высшего образования по всем формам обучения (бакалавриат, магистратура, программы подготовки специалистов) – 19 500 человек (99,8% установленного государственного задания);

- обучающиеся по основным образовательным программам подготовки научно-педагогических кадров (аспиранты) – 787 человек (99,4% установленного государственного задания).

В 2017 году, численность граждан, обучающихся по программе военной подготовки офицеров запаса на факультете военного обучения (военной кафедре) при федеральной государственной образовательной организации высшего образования в процессе обучения по основной образовательной программе высшего образования, составила 469 человек; по программе военной подготовки солдат, матросов запаса и сержантов, старшин запаса на факультете военного обучения (военной кафедре) при федеральной государственной образовательной организации высшего образования в процессе обучения по основной образовательной программе высшего образования – 413 человек.

В рамках оказания государственной услуги по реализации дополнительных общеразвивающих программ НИУ ВШЭ в 2017 году оказано 151 200 человеко-часов для обучения иностранных граждан и лиц без гражданства, за исключением указанных лиц с ограниченными возможностями здоровья (ОВЗ) и инвалидов (дети-инвалиды).

Среднесписочная численность работников списочного состава и внешних совместителей НИУ ВШЭ с филиалами по итогам 2017 г. составляет 6 789 ставок, в том числе:

	Работники списочного состава и внешние совместители
Москва	5 328
Санкт-Петербург	716
Нижний Новгород	414
Пермь	331
ИТОГО	6 789

Среднесписочная численность работников, привлекаемых по договорам гражданско-правового характера – 1 700 человек.

Средняя оплата труда работников НИУ ВШЭ (без учета материальной помощи, премий к юбилейным датам) по всем категориям персонала: профессорско – преподавательский состав, научные работники, учебно-вспомогательный персонал, административно – управленческий персонал, административно – хозяйственный персонал,

работники подразделений дополнительного образования в 2017 г. составила 99 763,99 рублей в месяц.

Средняя заработная плата ППС (штатных и внешних совместителей) в 2017 г. в НИУ ВШЭ составила 122 688,69 рублей в месяц, научных работников (штатных и внешних совместителей), соответственно – 161 649,79 рублей в месяц, в том числе по кампусам:

	Профессорско-преподавательский состав	Научные работники
Москва	138 378,21	166 092,19
Отношение к средней по региону*, %	217,5%	261,1%
Санкт-Петербург	83 636,25	103 117,48
Отношение к средней по региону*, %	180,5%	222,5%
Нижний Новгород	69 038,13	164 589,98
Отношение к средней по региону*, %	250,4%	597,0%
Пермь	72 357,49	135 938,25
Отношение к средней по региону*, %	257,3%	483,5%

* информация Минэкономразвития о прогнозируемом среднемесячном доходе от трудовой деятельности по субъектам РФ на 2017 год, опубликованная Росстатом 05.02.2018 г.

В 2017 году НИУ ВШЭ продолжил реализацию программы развития национального исследовательского университета за счет своих собственных средств. В ее рамках осуществляется комплексная программа повышения квалификации работников НИУ ВШЭ и его филиалов на собственной базе, а также на базе других научных и образовательных центров по основным направлениям:

- Развитие общих навыков: изучение иностранных языков, развитие академических навыков, практическая психология, базовые управленческие навыки, навыки эффективной коммуникации, ораторское мастерство и т.п.

- Развитие навыков в области IT-технологий: использование электронных библиотечных ресурсов, изучение информационно-коммуникационных технологий, изучение корпоративного программного обеспечения и т.п.

За 2017 год в мероприятиях по повышению квалификации приняли участие работники НИУ ВШЭ г. Москвы и филиалов:

В мероприятиях по развитию персонала и повышению квалификации приняли участие работники НИУ ВШЭ (один сотрудник может учитываться в разных срезах)				
Наименование показателя	№ строки	Москва	Филиалы	ВСЕГО
1	2	3	4	5
Численность работников НИУ ВШЭ (списочная, включая ГПХ), прошедших повышение квалификации, профессиональную переподготовку, участвовавших в семинарах, конференциях, стажировках (в том числе без подтверждающего документа), из них:	01	2 536	337	2 873
НПР	02	1 577	179	1 756
другие работники	03	959	158	1 117

Численность работников НИУ ВШЭ (списочная, включая ГПХ), прошедших повышение квалификации или профессиональную переподготовку с подтверждающим документом (диплом, сертификат, свидетельство, удостоверение), из них:	04	705	113	818
НПР	05	494	46	540
другие работники	06	211	67	278
Численность НПР НИУ ВШЭ, проходивших программы повышения квалификации или профессиональной переподготовки в отчетном периоде, списочный состав без учета внешних совместителей (по методике Минтруд)	07	229	42	271
Численность работников НИУ ВШЭ (списочная, включая ГПХ), прошедших обучение по программам повышения квалификации и на базе НИУ ВШЭ, включая индивидуальное обучение в подразделениях ДПО НИУ ВШЭ, из них:	08	1 160	49	1 209
НПР	09	725	27	752
другие работники	10	435	22	457
Численность работников НИУ ВШЭ (списочная, включая ГПХ), прошедших индивидуальное обучение на базе российских вузов, научных центров и специализированных организаций, из них:	11	1 450	206	1 656
НПР	12	973	114	1 087
другие работники	13	477	92	569
Численность работников НИУ ВШЭ (списочная, включая ГПХ), прошедших повышение квалификации и стажировки в зарубежных университетах, научных и образовательных центрах, из них:	14	1 525	157	1 682
НПР	15	989	83	1 072
другие работники	16	536	74	610

Общее количество договоров, заключенных НИУ ВШЭ в соответствии с Положением о закупке товаров, работ, услуг для нужд НИУ ВШЭ с учетом филиалов за 2017 год составило 1 070 единиц на общую сумму 2 686 898 тыс. руб. без учета договоров ГПХ, договоров с юридическими лицами по пп. 24 п. 12.8.1 Положения о закупке и счетов без договоров до 150 тыс. руб. В соответствии с Федеральным законом от 05.04.2013 N 44-ФЗ "О контрактной системе в сфере закупок товаров, работ, услуг для обеспечения государственных и муниципальных нужд" за счет средств ФАИП заключено 5 договоров на сумму 960 443,69 тыс. руб.

НИУ ВШЭ оснащен современным компьютерным и мультимедийным оборудованием, а именно: создана единая локальная сеть с выходом в Интернет. В 43 административных зданиях и 11 общежитиях дополнительно к проводной сети организована беспроводная сеть Wi-Fi.

520 учебных аудиторий стационарно оборудованы проекционным оборудованием и 140 аудиторий оборудованы звукоусилительной аппаратурой, 14 территорий оснащены 30 комплектами стационарно установленных и переносных систем видеоконференцсвязи, оборудовано 109 стационарных компьютерных классов (из них 32 оснащены ноутбуками), 6

аудиторий (на 6 территориях) оснащены комплектами мобильных компьютерных классов. В эксплуатации находятся 14 систем синхрперевода.

Раздел 3. Анализ отчета об исполнении учреждением плана его деятельности

Источниками формирования финансовых средств университета являются:

- 1) субсидии, предоставляемые из федерального бюджета на выполнение установленного учредителем задания по основным видам деятельности, субсидии на иные цели;
- 2) средства, предоставляемые из федерального бюджета на обеспечение развития университета в рамках программы, утверждаемой органом управления образованием;
- 3) доходы, получаемые от предпринимательской и иной приносящей доход деятельности, в том числе доходы от участия университета в уставном (складочном) капитале других юридических лиц, включая малые инновационные предприятия;
- 4) доходы, получаемые от использования прав на результаты интеллектуальной деятельности и средства индивидуализации, включая вознаграждение по лицензионным договорам;
- 5) добровольные имущественные целевые взносы, гранты и пожертвования юридических и физических лиц, в том числе иностранных;
- 6) средства, полученные от сдачи в аренду имущества университета;
- 7) средства, полученные от физических лиц в виде платы за проживание, пользование коммунальными и хозяйственными услугами в общежитиях, гостинице, жилых домах университета;
- 8) иные источники, предусмотренные законодательством Российской Федерации.

За 2017 год НИУ ВШЭ были подписаны следующие договоры о субсидиях на выполнение государственного задания:

- Соглашение от 03 марта 2017 года № УД-106д о предоставлении субсидии из федерального бюджета на финансовое обеспечение выполнения государственного задания на оказание государственных услуг (выполнение работ) на сумму 5 821 759 100,00 рублей, дополнительное соглашение от 19 мая 2017 года № УД-323д на сумму 7 494 376 700,00 рублей, дополнительное соглашение от 25 июля 2017 года № УД-433д на сумму 7 520 665 600,00 рублей, дополнительное соглашение от 25 сентября 2017 года № УД-571д на сумму 8 047 924 300,00 рублей, дополнительное соглашение от 18 декабря 2017 года № УД-760д на сумму 8 107 850 500,00 рублей. Средства субсидии за 2017 год получены в сумме 8 107 850 500,00 рублей в соответствии с графиком перечисления субсидии. За 2017 год остаток средств субсидии на 01 января 2017 года в сумме 1 199 346 580,00 рублей израсходован полностью. Из поступивших средств субсидии в 2017 году израсходовано 5 949 721 986,82 рублей. Остаток средств субсидии на 01 января 2018г. в сумме 2 158 128 513,18 рублей будет израсходован на цели субсидии в первом полугодии 2018 года.

За 2017 год Университету были перечислены денежные средства субсидий на иные цели по следующим договорам:

- Соглашение о предоставлении из федерального бюджета субсидии на выплаты стипендий обучающимся (студентам, интернам, ординаторам, курсантам, адъюнктам, аспирантам и докторантам), а также осуществления выплат воспитанникам воинских частей от 16 марта 2017 года № УД-190д на сумму 474 387 800,00 рублей, дополнительное соглашение от 04 мая 2017 года № УД-272д на сумму 474 511 800,00 рублей, дополнительное соглашение от 07 декабря 2017 года № УД-724д на сумму 474 565 000,00 рублей. Средства субсидии за 2017 год получены в сумме 474 565 000,00 рублей. Из поступивших средств

НИУ ВШЭ израсходовано 446 193 452,55 рублей. Остаток субсидии в размере 28 371 547,45 рублей будет направлен в 2018 году на стипендиальное обеспечение обучающихся.

- Соглашение о предоставлении из федерального бюджета субсидии на выплаты студентам и аспирантам стипендии Президента Российской Федерации и стипендий Правительства Российской Федерации от 25 июля 2017 года № УД-432д на сумму 1 480 000,00 рублей, дополнительное соглашение от 03 ноября 2017 года № УД-627д на сумму 2 652 000,00 рублей. Средства субсидии за 2017 год получены в сумме 2 652 000,00 рублей. Из поступивших средств НИУ ВШЭ израсходовано 2 484 556,13 рублей. Остаток субсидии, в размере 167 443,87 рублей будет направлен в 2018 году на стипендиальное обеспечение обучающихся.

- Соглашение о предоставлении из федерального бюджета субсидии на осуществление мероприятий по капитальному ремонту объектов недвижимого имущества от 16 марта 2017 г. № УД-191д на сумму 526 706 000,00 рублей. Средства субсидии за 2017 год получены в сумме 526 706 000,00 рублей. Из поступивших средств НИУ ВШЭ израсходовано 162 522 728,75 рублей. Остаток средств в сумме 364 183 271,25 рублей будет направлен в 2018 году на оплату выполненных работ по капитальному ремонту зданий в соответствии с планом проведения работ по капитальному ремонту.

- Соглашение о предоставлении из федерального бюджета субсидии в целях реализации нормативных правовых актов Президента Российской Федерации и Правительства Российской Федерации (в том числе на государственную поддержку ведущих университетов Российской Федерации в целях повышения их конкурентоспособности среди ведущих мировых научно-образовательных центров) от 31 июля 2017 года № УД-490д на сумму 849 247 700,00 рублей. Средства субсидии за 2017 год получены в сумме 849 247 700,00 рублей. Из поступивших средств НИУ ВШЭ израсходовано 858 890 943,42 рублей. Остаток субсидии, в размере 2 610 050,58 рублей будет направлен в 2018 году на цели субсидии.

- Соглашение о предоставлении субсидии на осуществление капитальных вложений в объекты, включенные в ФАИП на 2017 год и плановый период 2018-2019 годов от 19 июня 2017 года № УД-352д на общую сумму 982 000 000 рублей, из них на 2017 год на сумму 380 000 000 рублей на строительство физкультурно-оздоровительного комплекса по адресу: г.Москва, промзона 35 «Воронцово», участок № 2. Средства субсидии за 2017 год получены в сумме 380 000 000,00 рублей 30 июня 2017 года. Из поступивших средств НИУ ВШЭ израсходовано 73 983 540,09 рублей. Остаток субсидии, в размере 360 016 459,91 рублей будет направлен в 2018 году на цели субсидии.

В 2017 году НИУ ВШЭ были разрешены к использованию остатки неиспользованных средств субсидий прошлых лет по следующим договорам:

- По договору на предоставление субсидии на стипендиальное обеспечение обучающихся в НИУ ВШЭ от 24 февраля 2016 года № УД-115д и дополнительным соглашениям к нему от 26 августа 2016 г. № УД-864д, от 16 ноября 2016 г. № УД-1167д, от 23 декабря 2016 г. № УД-1383д в 2017 году разрешен к использованию остаток средств в сумме 66 386 011,44 рублей. За 1 полугодие 2017 года остаток средств израсходован полностью. Также разрешен к использованию остаток стипендии Президента РФ и специальных государственных стипендий Правительства РФ в сумме 56 240 рублей. За 2017 год остаток средств израсходован полностью.

- По договору на предоставление субсидии на капитальный ремонт федерального имущества НИУ ВШЭ от 17 февраля 2015 года № УД-209д в 2017 году разрешен к использованию остаток средств в сумме 46 816 356,25 рублей. За 2017 год остаток средств израсходован полностью.

- По договору на предоставление субсидии на капитальный ремонт федерального имущества НИУ ВШЭ от 24 февраля 2016 года № УД-116д в 2017 году разрешен к использованию остаток средств, в сумме 89 226 600,00 рублей. За 2017 год остаток средств израсходован полностью.

- По договору на государственную поддержку ведущих университетов Российской Федерации в целях повышения их конкурентоспособности среди ведущих мировых научно-образовательных центров (Постановление Правительства РФ от 16.03.2013 № 211) от 31.08.2016 г. № УД-875д на сумму 900 000 000,00 рублей в 2017 году разрешен к использованию остаток средств в сумме 12 253 294,00 рублей. За 2017 год остаток средств израсходован полностью.

- Управлением делами Президента Российской Федерации было разрешено НИУ ВШЭ использование в 2017 году не использованных на начало 2017 года остатков субсидий в размере 1 456 427 861,40 руб., предоставленных для финансового обеспечения осуществления капитальных вложений в объект капитального строительства «Комплекс учебно-административных зданий и строений с реконструкцией наружных инженерно-технических сетей, Покровский бульвар, вл.11, корп. 1А, 1Б, 1В, 1Д, корпус 2Г, 2Е, корпус 7, стр.4, 5, 8, ул. Воронцово Поле, вл. 5а, корпус 1К, стр. 13, Басманный район, Центральный административный округ города Москвы» (код объекта 3445 – в сумме 1 155 347 893,10 рублей и код объекта 18929 – в сумме 301 079 968,30 рублей) и остатков субсидий в размере 974 842 179,00 руб., предоставленных для финансового обеспечения осуществления капитальных вложений в реконструкцию в режиме реставрации с приспособлением к современному использованию учебного корпуса, расположенного в г. Санкт-Петербурге, 10-я линия Васильевского острова, д. 3/30 (код объекта 17960). За 2017 год по объекту 3445 израсходовано 271 537 716,64 рублей, по объекту 18929 израсходовано 288 086 796,85 рублей. Остатки средств будут израсходованы в 2018 году.

Кассовое исполнение Плана финансово-хозяйственной деятельности НИУ ВШЭ по доходам за 2017 год в разрезе видов финансового обеспечения составило (форма 0503737):

Раздел 1 «Доходы»:

- **по приносящей доход деятельности учреждения (КФО 2)** остаток на начало года составил 1 027 698 805,58 рублей, утвержденные плановые показатели составили 7 814 916 520,00 рублей, кассовое исполнение плановых назначений составило 7 478 041 248,71 рубля, в том числе:

- по коду 120 (доходы от собственности) - плановые показатели составили 195 655 100,00 рублей, кассовое исполнение 195 550 992,76 рублей;

- по коду 130 (доходы от оказания платных услуг (работ)) - плановые показатели составили 6 115 011 920,00 рублей, кассовое исполнение 5 778 899 651,57 рублей;

- по коду 140 (доходы от штрафов, пеней, иных сумм принудительного изъятия) кассовое исполнение составило 2 268 265,68 рублей;

- по коду 180 (прочие доходы) - плановые показатели составили 1 501 499 100,00 рублей, кассовое исполнение 1 500 844 785,79 рублей.

- **по субсидиям на выполнение государственного задания (КОФ 4)** остаток на начало года составил 1 199 346 580,00 рублей, плановые показатели составили 8 107 850 500,00 рублей, показатели по поступлениям составили 8 107 850 500 рублей.

- **по субсидиям на иные цели (КОФ 5)** остаток на начало года составил 214 757 424,96 рублей, плановые показатели составили 1 853 170 700,00 рублей, показатели по поступлениям составили 1 853 170 700,00 рублей.

- **по субсидии на цели осуществления капитальных вложений (КОФ 6)** остаток на начало года составил 2 431 270 040,40 рублей, плановые показатели составили 380 000 000,00 рублей, показатели по поступлениям составили 380 000 000,00 рублей.

Кассовое исполнение плана финансово-хозяйственной деятельности по расходам за 2017 г. в разрезе видов финансового обеспечения составило:

Раздел 2 «Расходы»:

- по приносящей доход деятельности учреждения (КОФ 2) плановые показатели составили 7 683 508 984,71 рублей, кассовое исполнение в сумме 7 459 022 936,09 рублей;

- по субсидиям на выполнение государственного задания (КОФ 4) плановые показатели составили 9 307 197 080,00 рублей, кассовое исполнение составило 7 153 452 237,00 рублей.

- по субсидиям на иные цели (КОФ 5) плановые показатели составили 2 068 089 866,96 рублей, кассовое исполнение составило 1 672 716 518,16 рублей.

- по субсидии на цели осуществления капитальных вложений (КОФ 6) плановые показатели составили 2 811 270 040,40 рублей, кассовое исполнение составило 633 608 053,58 рублей.

Раздел 3 «Источники финансирования дефицита средств учреждения»:

- по приносящей доход деятельности учреждения (КОФ 2): отрицательная курсовая разница в сумму 3 158 783,52 рубля образовалась на основании переоценки валютных средств по счетам за 2017г. (на 31.12.2017г.), в том числе:

- Положительная курсовая разница в сумме 47 226,35 рублей образовалась в корреспонденции со счетом 2 201 27;

- Отрицательная курсовая разница в сумме 204 725,40 рублей образовалась в корреспонденции со счетом 2 201 27;

- Отрицательная курсовая разница в сумме 3 001 284,47 рублей образовалась в корреспонденции со счетом 2 201 23.

- по субсидиям на выполнение государственного задания (КОФ 4): отрицательная курсовая разница в сумме 67 214,40 рублей образовалась на основании переоценки валютных средств по счетам за 2017г. (на 31.12.2017г.), в том числе:

- Положительная курсовая разница в сумме 23 108,29 рублей образовалась в корреспонденции со счетом 4 201 27;

- Отрицательная курсовая разница в сумме 90 322,69 рублей образовалась в корреспонденции со счетом 4 201 23.

- по субсидиям на иные цели (КОФ 5): отрицательная курсовая разница в сумме 19 458,07 рублей образовалась на основании переоценки валютных средств по счетам за 2017 год (на 31 декабря 2017 г.), в том числе:

- положительная курсовая разница в сумме 9 407,56 рублей образовалась в корреспонденции со счетом 5 201 27;

- отрицательная курсовая разница в сумме 28 865,63 рубля образовалась в корреспонденции со счетом 5 201 23.

**Раздел 4 «Сведения о возвратах остатков субсидий и расходов прошлых лет»
указаны суммы возвратов 2016 года.**

По приносящей доход деятельности учреждения (КОФ 2) возврат денежных средств прошлых лет составляет 18 331 457, 47 рублей, из них:

через банковские счета в сумме 18 247 792,97 рубля:

КВР	Сумма	Пояснение
180	2 036 285,23	Возврат субсидий прошлых лет на капитальный ремонт
180	44 900,00	Возврат субсидий прошлых лет на приобретение основных средств
КВР	Сумма	Пояснение
000	15 812 857,58	Возврат финансового обеспечения заявок
112	4 900,00	Возврат командировочных расходов, в связи с закрытием банковских карт/несоответствие ФИО получателя
244	279 850,16	Возврат излишне перечисленной заработной платы, в связи с закрытием банковских карт/несоответствие ФИО получателя
852	69 000,00	Возврат госпошлины по выигранным судебным делам

через кассу учреждения в сумме 83 664,50 рублей:

КВР	Сумма	Пояснение
112	0,01	Возврат командировочных расходов, в связи с закрытием банковских карт/несоответствие ФИО получателя
244	14 298 ,49	Возврат подотчетных сумм
244	69 366,00	Возврат в кассу учреждения излишне перечисленной заработной платы

По субсидиям на выполнение государственного задания (КФО 4) возврат денежных средств прошлых лет составляет 16 047 051,57 рублей, из них:

- через лицевые счета составляет 11 656 006,10 рублей из них:

КВР	Сумма	Пояснение
130	11 656 006,10	Возврат дебиторской задолженности прошлых лет. Согласно полученным в Управление делами Президента РФ реквизитам, денежные средства переведены платежным документом от 04.09.2017 № 37642 на сумму 11 656 006-10 (одиннадцать миллионов шестьсот пятьдесят шесть тысяч шесть рублей 10 копеек).

На основании выставленного счета от 17.12.2010г. № ТП-000019001 и подписанного Акта от 30.12.2010г. № 1 сдачи-приемки Технических условий по договору № ИА-10-348-277(910237) от 17.12.2010 года была произведена оплата за услуги присоединения к электросетям в сумме 11 761 921,40 (одиннадцать миллионов семьсот шестьдесят одна тысяча девятьсот двадцать один рубль 40 копеек). Оплата произведена из бюджетных средств платежным поручением от 31.12.2010г. № 253897 с 03 л/счета в УФК по г. Москве. В 2012 г. ГУ - ВШЭ изменил организационно – правовую форму с государственного бюджетного учреждения на автономное учреждение.

13 февраля 2017 года было подписано Соглашение о расторжении договора от 17.12.2010 № ИА-10-348-277(910237). Согласно п. 5 соглашения ПАО «МОЭСК» перевел денежные средства на 30 л/счет в УФК по г. Москве, за минусом фактических затрат МОЭСК, связанных с подготовкой и выдачей технических условий в рамках исполнения Договора в размере 105 915,30, по п/п 80787 от 15.08.2017 на сумму 11 656 006-10 (одиннадцать миллионов шестьсот пятьдесят шесть тысяч шесть рублей 10 копеек).

04 сентября 2017г. полученные от ПАО «МОЭСК» денежные средства перечислены в доход бюджета по п/п № 37642 на сумму 11 656 006-10 (одиннадцать миллионов шестьсот пятьдесят шесть тысяч шесть рублей 10 копеек).

- через банковские счета в сумме 4 391 045,47 рублей:

КВР	Сумма	Пояснение
111	16 675,87	Возврат не востребоваанных алиментов в ФГУП «Почта России» УФПС г. Москва
111	320 235,56	Возврат заработной платы, в связи с закрытием банковских карт/несоответствие ФИО получателя
244	39 324,00	Возврат вознаграждений по договорам ГПХ, в связи с закрытием банковских карт/несоответствие ФИО получателя
244	46 516,20	Возврат частичной оплаты за услуги по подключению и обеспечению доступа к электронным изданиям.
244	3 968 293,84	Возврат гарантийного взноса согласно договора аренды № 1/1.40-08-13 от 01.08.13г.

- через кассу учреждения в сумме 59 839,11 рублей:

КВР	Сумма	Пояснение
111	9 839,11	Возврат заработной платы, в связи с закрытием банковских карт/несоответствие ФИО получателя
244	50 000,00	Возврат вознаграждений по договорам ГПХ, в связи с закрытием банковских карт/несоответствие ФИО получателя

По субсидиям на иные цели (КФО 5) возврат денежных средств прошлых лет составляет 163 227,00 рублей, из них:

- через лицевые счета составляет 163 227,00 рублей из них:

КВР	Сумма	Пояснение
180	1 485,00	Возврат дебиторской задолженности прошлых лет (стипендия) в федеральный бюджет, в связи с закрытием банковских карт/несоответствие ФИО получателя.
244	150 000,00	Возврат за право использования результатами интеллектуальной деятельности
340	11 742,00	Возврат выплаченной стипендии, в связи с закрытием банковских карт/несоответствие ФИО получателя.

Раздел 4. Анализ показателей отчетности НИУ ВШЭ

4.1 Баланс форма 0503730 сформирован с учетом положений изложенных в совместном письме Минфина России и Федерального казначейства от 2 февраля 2018 г. № 02-06-07/6076, 07-04-05/02-1648

Расшифровка к форме 0503730 строка 624 «Доходы будущих периодов»

По данным баланса на 1 января 2018 г. в строке строка 624 «Доходы будущих периодов» отражены доходы в сумме 1 263 240,49 рублей по поступлению платежей за платные образовательные услуги студентов присоединенного банковского колледжа.

Код подвида дохода	КОСГУ	Наименование вида дохода	Сумма (руб. коп.)
130	130	Начислен доход будущего периода по платным образовательным услугам присоединенного банковского колледжа	1 263 240, 49

Расшифровка к форме 0503730 строка 625 «Расходы будущих периодов»

По данным баланса на 1 января 2018 г. в строке строка 625 «Расходы будущих периодов» отражены расходы в сумме 83 630 997, 70 рублей.

Данные по строке 625 «Расходы будущих периодов» по приносящей доход деятельности КФО 2 в сумме 16 262 392, 80 рублей в разрезе КВР и КОСГУ отражены в таблице:

Код вида расхода	КОСГУ*	Наименование вида расхода	Сумма (руб. коп.)
244	226	расходы на приобретение неисключительного права использования программного обеспечения	9 440 199,69
	226	расходы по страхованию ОСАГО	2 488 939,74
	226	Расходы на приобретение лицензионных продуктов, сертификаты	4 053 187,93
	226	Иные	280 065,44

Данные по строке 625 «Расходы будущих периодов» по деятельности по государственному заданию КФО 4 в сумме - 67 336 098, 68 рублей в разрезе КВР и КОСГУ отражены в таблице:

Код вида расхода	КОСГУ	Наименование вида расхода	Сумма (руб. коп.)
244	226	расходы на приобретение неисключительного права использования программного обеспечения	67 333 361,74
	226	Иные расходы	2 736,94

Расшифровка к форме 0503730 НИУ ВШЭ строка 626 «Резервы предстоящих расходов»

На основании Приказов Минфина России от 06.08.2015 г. N 124н "О внесении изменений в приказ Министерства финансов Российской Федерации от 1 декабря 2010 г. N 157н "Об утверждении Единого плана счетов бухгалтерского учета для органов государственной власти (государственных органов), органов местного самоуправления, органов управления государственными внебюджетными фондами, государственных академий наук, государственных (муниципальных) учреждений и Инструкции по его применению", писем Минфина России №02-07-07/19450 от 07.04.2015 г., № 02-07-07/28998 от 20.05.2015 г., в целях формирования полной и достоверной информации об обязательствах Университета перед работниками, связанных с предстоящей оплатой не использованных в 2017 году законодательно предусмотренных отпусков (с учетом страховых взносов), а также для равномерного отнесения расходов на финансовый результат учреждения, в том числе для расчета налога на прибыль, в полном соответствии с принципами объективности, достоверности и должной осмотрительности по состоянию на 31 декабря 2017 года начислен резерв на оплату отпусков и резерв на оплату отпусков в части страховых взносов.

Резерв на предстоящую оплату, не использованных в отчетном 2017 году законодательно предусмотренных отпусков, сформирован, как сумма значений общего количества неиспользованных каждым сотрудником дней отпуска за период с начала работы до 31.12.2016 г. умноженного на его среднедневной заработок, исчисленный в соответствии с Положением об особенностях порядка исчисления средней заработной платы, утвержденным Постановлением Правительства Российской Федерации от 24 декабря 2007 г. N 922 "Об особенностях порядка исчисления средней заработной платы".

Резерв на оплату отпусков в части страховых взносов сформирован исходя из полученного значения резерва на предстоящую оплату неиспользованных отпусков, умноженного на плановый норматив 23,3% страховых взносов в ПФ РФ и взносов в ФСС РФ.

Общая сумма начисленных резервов НИУ ВШЭ по состоянию на 01 января 2018 г. составляет 693 289 679,14 рублей, в том числе:

Код вида расхода	КОСГУ	Наименование вида расхода	Сумма (руб. коп.)
111	211	Резерв на оплату отпусков	560 250 273,76
119	213	Резерв на оплату отпусков в части страховых взносов	133 039 405,38

Резервы, формируемые за счёт использования средств субсидий на иные цели, по состоянию на отчетную дату составили всего 67 276 694,84 рублей, в том числе:

Код вида расхода	КОСГУ	Наименование вида расхода	Сумма (руб. коп.)
111	211	Резерв на оплату отпусков	62 999 406,46
119	213	Резерв на оплату отпусков в части страховых взносов	4 277 288,38

Резервы, формируемые за счёт использования средств субсидии на выполнение государственного (муниципального) задания, по состоянию на отчетную дату составили всего 359 988 863,92 рублей, в том числе:

Код вида расхода	КОСГУ	Наименование вида расхода	Сумма (руб. коп.)
111	211	Резерв на оплату отпусков	290 567 384,78
119	213	Резерв на оплату отпусков в части страховых взносов	69 421 479,14

Резервы, формируемые за счёт использования средств собственных доходов, по состоянию на отчетную дату составили всего 266 024 120,39 рублей, в том числе:

Код вида расхода	КОСГУ	Наименование вида расхода	Сумма (руб. коп.)
111	211	Резерв на оплату отпусков	206 683 482,53
119	213	Резерв на оплату отпусков в части страховых взносов	59 340 637,86

4.2 Информация о нефинансовых активах и их движении отражена в Балансе форма 0503730

Общая балансовая стоимость нефинансовых активов отраженных в Балансе форме 0503730 на начало отчетного периода составляет 36 321 917,6 тыс. руб., остаточная стоимость 11 901 866,7 тыс. руб.

Всего поступило в течение 2017 года нефинансовых активов на сумму 5 795 187,3 тыс. руб., выбыло нефинансовых активов на сумму 999 099,7 тыс. руб.

По состоянию на 1 января 2018 г. балансовая стоимость нефинансовых активов составляет 41 118 005,2 тыс. руб., остаточная стоимость 12 083 010,9 тыс. руб.

Данные по категориям имущества приведены в таблице:

Наименование	Балансовая стоимость на 1 января 2017 г.	Остаточная стоимость на 1 января 2017 г.	Балансовая стоимость на 1 января 2018 г.	Остаточная стоимость на 1 января 2018 г.
1	2	3	4	5
1. Основные средства, всего	16 283 335 727,64	11 675 979 458,26	16 970 015 258,06	11 829 547 173,72
в том числе:				
недвижимое имущество	13 043 543 231,66	11 277 062 768,37	13 444 354 849,49	11 433 060 731,81
особо ценное движимое имущество	696 995 338,48	124 962 736,81	787 016 056,40	103 002 061,14
иное движимое имущество	2 542 797 157,50	273 953 953,08	2 738 644 352,17	293 484 380,77
2. Вложения в нефинансовые активы, всего	9 899 170 156,56	0,00	10 493 984 827,31	0,00
в недвижимое имущество	9 893 074 406,56	0,00	10 487 857 717,31	0,00
в особо ценное движимое имущество	0,00	0,00	0,00	0,00
в иное движимое имущество	6 095 750,00	0,00	6 127 210,00	0,00
3. Нематериальные активы	290 632 565,80	225 887 279,70	348 159 100,73	253 463 677,76
4. Непроизведенные активы	9 547 747 561,65		12 963 550 282,40	
5. Материальные запасы	301 031 590,78		342 295 620,19	
Всего	36 321 917 602,43	11 901 866 737,96	41 118 005 188,69	12 083 010 851,48

В строке 091 Баланса форма 0503730 «Вложения в нефинансовые активы в недвижимое имущество учреждения» по данным бухгалтерского учета по состоянию на 1 января 2018 г. отражены вложения в объекты незавершенного строительства в сумме 10 487 857 717,31 рублей.

Сведения об объектах незавершенного строительства, вложениях в объекты недвижимого имущества в разрезе кодов финансового обеспечения (КФО) отражены в форме 0503790.

В составе объектов незавершенного строительства числятся:

- Объект «Комплекс учебно-административных зданий и строений с реконструкцией наружных инженерно-технических сетей, Покровский бульвар, вл. 11, корп. 1А, 1Б, 1В, 1Д, корпус 2Г, 2Е, корпус 7, стр. 4, 5, 8, ул. Воронцово Поле, вл. 5а, корпус 1К, стр. 13, Басманный район, Центральный административный округ города Москвы» находится в стадии строительства, реконструкции в режиме реставрации с приспособлением к современному использованию с реконструкцией наружных инженерно-технических сетей;
- Объект «Учебный корпус г. Санкт-Петербург, 10-я линия Васильевского острова, д. 3/30» находится на реконструкции в режиме реставрации с приспособлением к современному использованию;
- Объект Физкультурно-оздоровительный комплекс по адресу: г. Москва, промзона 35 "Воронцово", участок №2;
- Объект по адресу: г. Москва, г. Троицк;
- Объект «Трансформаторная подстанция ТП 10/04 кВ РТП/1-1 1000 кВт, г. Москва, Троицкий административный округ, п. Вороново» находится на балансе, но не включен в ФАИП;
- Объект «Гараж на 16 автомашин, г. Москва, Троицкий административный округ, п. Вороново» находится на балансе, но не включен в ФАИП;

- Объект «Заправочный пункт, г. Москва, Троицкий административный округ, п. Вороново» находится на балансе, но не включен в ФАИП;
- Объект «Комплекс функциональной загрузки, г. Москва, Троицкий административный округ, п. Вороново» находится на балансе, но не включен в ФАИП;
- Объект «Трансформаторная подстанция ТП 10/04 кВ ТП-630 кВт, г. Москва, Троицкий административный округ, п. Вороново» находится на балансе, но не включен в ФАИП;
- Объект «Трансформаторная подстанция ТП 10/04 кВ РТП/1-2 1000 кВт, г. Москва, Троицкий административный округ, п. Вороново» находится на балансе, но не включен в ФАИП;
- Объект «Многофункциональный административный комплекс, г. Москва, ул. Мясницкая, вл. 9-11 (Центральный административный округ)» является объектом инвестиционного строительства введенным в эксплуатацию в части переданных по Акту полезных площадей и находится на государственной регистрации.

• В 2017 году университетом получено в оперативное управление недвижимое имущество:

Нежилые помещения:

- г. Москва, ул. Старая Басманная, д.21/4, строение 6 (балансовая стоимость 25 892,02 тыс. рублей). Распоряжение Территориального управления Федерального агентства по управлению государственным имуществом в городе Москве от 15.02.2017г. № 130;
- г. Москва, ул. Старая Басманная, д.21/4, строение 18 (балансовая стоимость 10 216,54 тыс. рублей). Распоряжение Территориального управления Федерального агентства по управлению государственным имуществом в городе Москве от 15.02.2017г. № 130;
- г. Москва, ул. Старая Басманная, д.21/4, строение 7 (балансовая стоимость 172,16 тыс. рублей). Распоряжение Территориального управления Федерального агентства по управлению государственным имуществом в городе Москве от 15.02.2017г. № 130;
- г. Москва, ул. Старая Басманная, д.21/4, строение 9 (балансовая стоимость 697,7 тыс. рублей). Распоряжение Территориального управления Федерального агентства по управлению государственным имуществом в городе Москве от 15.02.2017г. № 130;
- г. Москва, ул. Старая Басманная, д.21/4, строение 24 (балансовая стоимость 519,4 тыс. рублей). Распоряжение Территориального управления Федерального агентства по управлению государственным имуществом в городе Москве от 15.02.2017г. № 130;
- г. Москва, ул. Старая Басманная, д.21/4, строение 22 (балансовая стоимость 461,2 тыс. рублей). Распоряжение Территориального управления Федерального агентства по управлению государственным имуществом в городе Москве от 15.02.2017г. № 130;
- г. Москва, ул. Старая Басманная, д.21/4, строение 10 (балансовая стоимость 1 304,56 тыс. рублей). Распоряжение Территориального управления Федерального агентства по управлению государственным имуществом в городе Москве от 15.02.2017г. № 130;

- г. Москва, ул. Старая Басманная, д.21/4, строение 12 (балансовая стоимость 50,9 тыс. рублей). Распоряжение Территориального управления Федерального агентства по управлению государственным имуществом в городе Москве от 15.02.2017г. № 130;
- г. Москва, ул. Старая Басманная, д.21/4, строение 26 (балансовая стоимость 92,12 тыс. рублей). Распоряжение Территориального управления Федерального агентства по управлению государственным имуществом в городе Москве от 15.02.2017г. № 130;
- г. Москва, ул. Старая Басманная, д.21/4, строение 3 (балансовая стоимость 18 654,44 тыс. рублей). Распоряжение Территориального управления Федерального агентства по управлению государственным имуществом в городе Москве от 15.02.2017г. № 130;
- г. Москва, ул. Старая Басманная, д.21/4, строение 4 (балансовая стоимость 25 867,52 тыс. рублей). Распоряжение Территориального управления Федерального агентства по управлению государственным имуществом в городе Москве от 15.02.2017г. № 130;
- г. Москва, ул. Старая Басманная, д.21/4, строение 5 (балансовая стоимость 59 046,8 тыс. рублей). Распоряжение Территориального управления Федерального агентства по управлению государственным имуществом в городе Москве от 15.02.2017г. № 130;
- г. Москва, ул. Старая Басманная, д.21/4, строение 8 (балансовая стоимость 663,45 тыс. рублей). Распоряжение Территориального управления Федерального агентства по управлению государственным имуществом в городе Москве от 15.02.2017г. № 130;
- г. Москва, ул. Старая Басманная, д.21/4, строение 11 (балансовая стоимость 381,08 тыс. рублей). Распоряжение Территориального управления Федерального агентства по управлению государственным имуществом в городе Москве от 15.02.2017г. № 130;
- г. Москва, р-н Басманный, пер. Армянский, д.4, строение 2 (балансовая стоимость 15 372,36 тыс. рублей). Распоряжение Территориального управления Федерального агентства по управлению государственным имуществом в городе Москве от 18.04.2017г. № 368;
- г. Москва, ул. Большая Ордынка, д.47/7, строение 4 (балансовая стоимость 545,24 тыс. рублей). Распоряжение Территориального управления Федерального агентства по управлению государственным имуществом в городе Москве от 18.04.2017г. № 368;
- г. Москва, ул. Большая Ордынка, д.47/7, строение 1 (балансовая стоимость 11 182,93 тыс. рублей). Распоряжение Территориального управления Федерального агентства по управлению государственным имуществом в городе Москве от 18.04.2017г. № 3
- г. Москва, ул. Большая Ордынка, д.47/7, строение 2 (балансовая стоимость 3 551,02 тыс. рублей). Распоряжение Территориального управления Федерального агентства по управлению государственным имуществом в городе Москве от 18.04.2017г. №
- г. Санкт-Петербург, ул. Варшавская, д.63, корпус 1, литера А. пом.34-Н,35-Н (балансовая стоимость 16 264,74 тыс. рублей). Распоряжение Территориального управления Федерального агентства по управлению государственным имуществом в городе Санкт-Петербурге и Ленинградской области от 19.07.2017г. №2

- г. Санкт-Петербург, ул. Серпуховская д.12 литера А (балансовая стоимость 1727,30 тыс. рублей) . Распоряжение Территориального управления Федерального агентства по управлению государственным имуществом в городе Санкт-Петербурге и Ленинградской области от 20.11.2017г. №520-р.
- г. Санкт-Петербург, набережная канала Грибоедова, д.123, литера А (балансовая стоимость 3 689,53 тыс. рублей). Распоряжение Территориального управления Федерального агентства по управлению государственным имуществом в городе Санкт-Петербурге и Ленинградской области от 20.11.2017г. №520-р.

В 2017 году университетом зарегистрировано право оперативного управления недвижимым имуществом по введенным в эксплуатацию объектам:

- г. Москва, ул. Мясницкая, дом 11 (балансовая стоимость 2 174,85 тыс. рублей).

В связи с реорганизацией профессионального образовательного учреждения «Санкт-Петербургский банковский колледж Центрального банка Российской Федерации» и федерального государственного автономного образовательного учреждения высшего образования «Национальный исследовательский университет «Высшая школа экономики» в форме присоединения Колледжа и Университету зарегистрировано в 2017 году право оперативного управления недвижимым имуществом по адресу:

г. Санкт-Петербург, ул. Витебская, дом 14, литера А (балансовая стоимость 2 780,16 тыс. рублей).

Вложения в реконструкцию зданий в 2017 году по объектам университета составили (596 958,1 тыс. рублей), в том числе по объектам:

•Объект «Комплекс учебно-административных зданий и строений с реконструкцией наружных инженерно-технических сетей, Покровский бульвар, вл.11, корп. 1А, 1Б, 1В, 1Д, корпус 2Г, 2Е, корпус 7, стр.4, 5, 8, ул. Воронцово Поле, вл. 5а, корпус 1К, стр. 13, Басманный район, Центральный административный округ города Москвы» находится в стадии строительства, реконструкции в режиме реставрации с приспособлением к современному использованию с реконструкцией наружных инженерно-технических сетей (578 879 ,44 тыс. рублей);

•Объект «Учебный корпус г. Санкт- Петербург, 10-я линия Васильевского острова, д.3/30» находится на реконструкции в режиме реставрации с приспособлением к современному использованию (669, 10 тыс. рублей).

Вложения в объект строительства по адресу: г. Троицк, Университетский комплекс составили – 16 096,4 тыс. рублей, а также объект промышленной зоны участок № 2 – 1 313,3 тыс. рублей.

Вложения в иное движимое (НМА) имущество на начало 2017 года составили - 6 095,7 тыс. рублей, на конец 2017 года составили - 6 127, 2 тыс. рублей.

По состоянию на 1 января 2018 г. капитальные вложения в нефинансовые активы (недвижимое имущество) составили 10 493 984,9 тыс. рублей.

Информация о наличии имущества и обязательств, числящихся на забалансовых счетах отражена в Справке к Балансу форма 0503730.

Справка о наличии имущества и обязательств сформирована с учетом положений изложенных в совместном письме Минфина России и Федерального казначейства от 2 февраля 2018 г. № 02-06-07/6076, 07-04-05/02-1648.

Данные по забалансовому счету **01 «Имущество, полученное в пользование»** по состоянию на 1 января 2018 г. отражены в таблице:

(руб. коп.)

Вид имущества	Деятельность по государственному заданию	Приносящая доход деятельность	Итого
Недвижимое имущество	203 377 729,97		203 377 729,97
Движимое имущество	69 833 011,47	97 459 945,14	167 292 956,61
Имущество полученное в пользование, всего	273 210 741,44	97 459 945,14	370 670 686,58

Данные по забалансовому счету **02 «Материальные ценности, принятые на хранение»** по состоянию на 1 января 2018 г. отражены в таблице:

(руб. коп.)

Вид показателя	Деятельность по государственному заданию	Приносящая доход деятельность	Итого
Материальные ценности, принятые на хранения	8 930 746,06	8 821 460,20	17 752 206,26

Данные по забалансовому счету **03 «Бланки строгой отчетности»** по состоянию на 1 января 2018 г. отражены в таблице:(руб. коп.)

Вид показателя	Деятельность по государственному заданию	Приносящая доход деятельность	Итого
Бланки строгой отчетности	2 668 103,09	654 301,59	3 322 404,68

Данные по забалансовому счету **04 «Списанная задолженность неплатежеспособных дебиторов»** по состоянию на 1 января 2018 г. отражены в таблице:

(руб. коп.)

Вид показателя	Деятельность по государственному заданию	Приносящая доход деятельность	Итого
Задолженность неплатежеспособных дебиторов	1 049 477,75	11 521 056,26	12 570 534,01

Данные по забалансовому счету **07 «Переходящие награды, призы, кубки и ценные подарки, сувениры»** по состоянию на 1 января 2018 г. отражены в таблице:

(руб. коп.)

Вид показателя	Деятельность по государственному заданию	Приносящая доход деятельность	Итого
Награды, призы, кубки и ценные подарки	1 299 087,32	5 045 273,95	6 344 361,27

Данные по забалансовому счету **09 «Запасные части к транспортным средствам, выданные взамен изношенных»** по состоянию на 1 января 2018 г. отражены в таблице:

(руб. коп.)

Вид показателя	Деятельность по государственному заданию	Приносящая доход деятельность	Итого
Запасные части к транспортным средствам, выданные взамен изношенных	4 500,00	832 970,89	837 470,89

Данные по забалансовому счету 12 «Спецоборудование для выполнения научно-исследовательских работ по договорам с заказчиками» по состоянию на 1 января 2018 г. отражены в таблице:

(руб. коп.)

Вид показателя	Деятельность по государственному заданию	Приносящая доход деятельность	Итого
Спецоборудование для выполнения НИР по договорам с заказчиками	9 676 350,00	760 800,00	10 437 150,00

Данные по забалансовому счету 17 «Поступления денежных средств» по состоянию на 01.01.2018 отражены в таблице:

(руб. коп.)

Вид показателя	Деятельность с целевыми средствами	Деятельность по государственному заданию	Приносящая доход деятельность	Итого
Поступление денежных средств	2 642 818 726,49	9 272 938 960,82	10 078 711 515,75	21 994 469 203,06

Данные по забалансовому счету 18 «Выбытия денежных средств» по состоянию на 01.01.2018 отражены в таблице:

(руб. коп.)

Вид показателя	Деятельность с целевыми средствами	Деятельность по государственному заданию	Приносящая доход деятельность	Итого
Выбытие денежных средств	2 883 621 368,85	9 317 221 627,82	10 409 154 639,33	22 609 997 836,00

Данные по забалансовому счету 21 «Основные средства стоимостью до 3000 рублей включительно в эксплуатации» по состоянию на 1 января 2018 г. отражены в таблице:

(руб. коп.)

Вид показателя	Деятельность по государственному заданию	Приносящая доход деятельность	Итого
Основные средства стоимостью до 3000 рублей включительно в эксплуатации	211 471 641,06	69 636 689,59	281 108 330,65

Данные по забалансовому счету 23 «Периодические издания для пользования» по состоянию на 1 января 2018 г. отражены в таблице:

(руб. коп.)

Вид показателя	Деятельность по государственному заданию	Приносящая доход деятельность	Итого
Периодические издания для пользователей	1 322 502,74	1 293,00	1 323 795,74

Данные по забалансовому счету 25 «Имущество, переданное в возмездное пользование (аренда)» по состоянию на 1 января 2018 г. отражены в таблице:

(руб. коп.)

Вид показателя	Деятельность по государственному заданию	Приносящая доход деятельность	Итого
Имущество, переданное в возмездное пользование (аренда)	384 911 436,16	176 961,34	385 088 397,50

Данные по забалансовому счету 26 «Имущество, переданное в безвозмездное пользование» по состоянию на 1 января 2018 г. отражены в таблице:

(руб. коп.)

Вид показателя	Деятельность по государственному заданию	Приносящая доход деятельность	Итого
Имущество, переданное в безвозмездное пользование	8 183 298,02	0,00	8 183 298,02

Данные по забалансовому счету 27 «Материальные ценности, выданные в личное пользование работникам (сотрудникам)» по состоянию на 1 января 2018 г. отражены в таблице:

(руб. коп.)

Вид показателя	Деятельность по государственному заданию	Приносящая доход деятельность	Итого
Материальные ценности, выданные в личное пользование работникам	1034 315,85	348 733,26	1 383 049,11

4.3 Справка по заключению учреждением счетов бухгалтерского учета отчета финансового года форма 0503710

Справка по форме 0503710 отражены данные, сформированные с учетом операций по отнесению себестоимости выполненных учреждением работ, оказанных услуг на уменьшении финансового результата от оказания платных услуг (работ), отраженных на основании справки по форма 0504833 по дебету счета 040110130 «Доходы от оказания платных услуг» и кредиту счета 010960200 «Прямые затраты на изготовление готовой продукции, выполнение работ, оказания услуг».

Консолидированная (сводная) Справка по форме 0503710 сформирована путем исключения взаимосвязанных оборотов в части операции по безвозмездной передаче(получению) финансовых, нефинансовых активов и обязательств между головным учреждением и его филиалами в части счета 030404000 «Внутриведомственные расчеты»

4.4 Отчет о финансовых результатах деятельности учреждения форма 0503721

Данные по изменению расчетов с учредителем по недвижимому имуществу и особо ценному движимому имуществу по счету 021006000 «Расчеты с учредителями» в корреспонденции со счетом 040110172 «Доходы от операций с активами» отражены по строке 096 формы 0503721 в сумме -3 906 679 982.04 рублей и по строке 093 в сумме - 236 967.85 рублей по состоянию на 1 января 2018 г. в разрезе кодов финансового обеспечения отражены в таблице:

(руб. коп.)

Доходы от реализации актива	Деятельность по государственному заданию	Приносящая доход деятельность	Итого
Доходы от реализации нефинансовых активов	83 829.00	- 320 796.85	- 236 967.85
Доходы от реализации финансовых активов	-3 903 778 660.34	-2 901 321.70	-3 906 679 982.04
Доходы от реализации активов, всего	-3 903 694 831.34	-3 222 118.55	-3 906 916 949.89

Расшифровка к форме 0503721 НИУ ВШЭ строка 104 «Прочие доходы»

Общая сумма прочих доходов по строке 104 формы 0503721 составляет 5 256 962 959,92 рублей, в том числе:

КФО	Источник дохода	Сумма (руб.)
4	Субсидии на выполнение государственного (муниципального) задания	
	Поступление зданий в оперативное управление всего:	196 353 043,47
	Поступление особо ценного имущества (безвозмездное поступление от Центрального банка РФ)	63 958 290,83
	Поступление иного движимого имущества (безвозмездное поступление от Центрального банка РФ)	18 986 618,20
	Поступление в оперативное управление земельного участка по адресу : Г. Москва, 1-й Саратовский ,вл.5 корпус 2	349 726 405,82
	Поступление в оперативное управление земельного участка по адресу г. Санкт-Петербург, набережная канала Грибоедова, д.123	16 447 757,48
	Поступление в оперативное управление земельного участка по адресу г. Пермь, ул. Б. Гагарина, 37	71 908 029,54
	Поступление земельного участка в оперативное управление по адресу: г. Пермь, ул. Студенческая, д.23.	24 472 504,89
	Изменение кадастровой стоимости земельных участков	2 953 248 023,02
	Уменьшение первоначальной на сумму накопленной амортизации по полученному имуществу	192 220 763,75
	Прочие	145 091,72
		Итого по полученному в оперативное управление имуществу:
2	Собственные доходы учреждения	
	Поступление по договору пожертвования	954 608 943,00
	Гранты, международных организаций и Министерства образования и науки Российской Федерации	190 668 166,00
	Субсидии Правительства г. Москвы, Министерства образования и науки Российской Федерации	55 7394 214,0
	Прочие	51 256 635,20
	Итого	1 753 927 958,20

4.5 Пояснения к форме 0503766 по субсидиям на иные цели.

В форме 0503766 по субсидиям на иные цели итоговая сумма 2 068 089 866,96 руб. в гр. 4 – «утверждено плановых назначений» равна сумме плановых назначений, указанной в стр. 200 гр. 4 формы 0503737.

В форме 0503766 по субсидиям на иные цели итоговая сумма в гр. 5 – «исполнено» равна 1 672 757 553,81 руб., сумма в стр. 200 гр. 9 формы 0503737 – «исполнено плановых назначений» равна 1 672 716 518,16 руб. Разница в сумме 41 035,65 руб. состоит из:

- остатка средств на валютном счете по КФО 5 на 01.01.2018г. в сумме 20 092,58 руб.;
- курсовой разницы по валютному счету, указанной в стр. 520 гр.9 формы 0503737 в сумме 19 458,07 руб.;
- суммы возврата средств субсидии в бюджет, указанной в стр. 910 гр.4 формы 0503737 в размере 1485,00 руб.

4.6 Расшифровка к форме 0503768 строка 010 «Получено безвозмездно»

Общая сумма полученных безвозмездно основных средств по договорам пожертвования составляет 1 830 554,36 рублей из них:

КВД	Сумма	Объект имущества
180	437 000,00	Производственный и хозяйственный инвентарь
180	840 000,00	Машины и оборудование
180	553 554,36	Библиотечный фонд

В 2017 году была проведена инвентаризация нефинансовых активов и расчетов НИУ ВШЭ перед составлением годовой бухгалтерской отчетности. По результатам инвентаризаций расхождений не выявлено.

Сведения о проведенных инвентаризациях:

Место проведения	Дата проведения	Приказ о проведении	
		номер	дата
1	2	3	4
г. Москва	с 10.10.2017 г. по 27.12.2017 г.	6.18.1-01/2909-08	29.09.2017 г.
г. Москва	с 09.01.2018 г. по 15.01.2018 г.	6.18.1-01/2912-24	29.12.2017 г.
г. Москва	с 09.01.2018 г. по 15.01.2018 г.	6.18.1-01/2012-06	20.12.2017 г.
г. Москва	с 09.01.2018 г. по 15.01.2018 г.	6.18.1-01/2712-06	27.12.2017 г.
г. Москва	с 09.01.2018 г. по 15.01.2018 г.	6.18.1-01/2812-06	27.12.2017 г.
г. Москва	с 09.01.2018 г. по 15.01.2018 г.	6.18.1-01/2012-07	27.12.2017 г.
г.Нижний Новгород	с 02.10.2017 г. по 30.11.2017 г.	8.1.6.3-18/1710-01	17.10.2017 г.
г.Нижний Новгород	с 09.01.2018 г. по 13.01.2018 г.	8.1.6.3-14/2012-02	20.12.2017г.
г.Санкт-Петербург	с 11.10.2017 г. по 27.12.2017 г.	8.3.6.2-08/1110-08	11.10.2017г.
г. Пермь	с 01.11.2017 г. по 30.11.2017 г.	8.2.6.2-10/2909-03	29.09.2017г.
г. Пермь	с 09.01.2018 г. по 11.01.2018 г.	8.2.6.2-10/2712-03	27.12.2017г.

4.7 Расшифровка к форме 0503779 «Сведения об остатках денежных средств учреждения» НИУ ВШЭ

Сведения об остатках денежных средств учреждения приведены в форме 0503779.

Остаток денежных средств по собственным доходам НИУ ВШЭ, включая филиалы, составляет на отчетную дату 1 048 822 446,50 рублей, и состоит из остатка средств на валютном счете в сумме 996 422,48 рублей, остатка средств в кредитной организации в сумме 845 655 308,44 рублей, остатка средств на лицевом счете в органах Федерального казначейства в сумме 202 170 715,58 рублей. Средства в пути в сумме 163 675,06 рублей, средства сданы из кассы учреждения, но не зачислены на расчетный счет.

Остаток средств субсидии на выполнение государственного задания составляет 2 158 128 513,18 рублей, и состоит из остатка средств на валютном счете в сумме 500 480,90 рублей, остатка средств в кредитной организации в сумме 2 157 628 032,28 рублей.

Остаток средств субсидии на иные цели составляет 395 352 405,73 рублей и состоит из остатка средств на валютном счете в сумме 20 092,58 рублей и остатка в органах Федерального казначейства 395 332 313,15 рублей.

Остаток средств субсидии на цели осуществления капитальных вложений составляет 2 177 661 986,82 рублей, в том числе в органах Федерального казначейства 2 177 661 986,82 рублей.

Остаток средств во временном распоряжении составляет 11 517 206,14 рублей, в том числе на счетах в кредитной организации 11 517 206,14 рублей.

4.8 Краткий анализ дебиторской задолженности НИУ ВШЭ за 2017 год

Входящие остатки по счетам на 1 января 2018 г. представлены в сопоставимых значениях с отчетными данными на 1 января 2017 г.

По состоянию на 1 января 2018 г., в сравнении с данными на 1 января 2017 г., дебиторская задолженность по НИУ ВШЭ увеличилась на 7,57 %, в том числе:

Виды финансового обеспечения	Показатели	По данным отчетности за 2017 год		Отклонение	
		по состоянию на 1 января 2017 г.	по состоянию на 1 января 2018 г.	(руб.)	(%)
1	2	3	4	5	6
Собственные доходы учреждения	Дебиторская задолженность, образованная за счет использования собственных доходов учреждения, по состоянию на отчетную дату, руб.	316 561 409,40	406 073 182,06	89 511 772,66	28,28%
Субсидия на выполнение государственного (муниципального) задания	Дебиторская задолженность, образованная за счет использования средств субсидии, полученной на выполнение государственного задания по состоянию на отчетную дату, руб.	875 030 948,99	887 296 000,97	89 511 772,66	1,40%
Субсидия на иные цели	Дебиторская задолженность, образованная за счет использования средств субсидий на иные цели по состоянию на отчетную дату, руб.	27 077 366,32	56 040 223,92	28 962 857,60	106,96%
Субсидия на цели осуществления капитальных вложений	Дебиторская задолженность, образованная за счет использования средств субсидии, полученной на цели осуществления капитальных вложений по состоянию на отчетную дату, руб.	1 230 000 000,00	1 284 728 616,36	54 728 616,36	4,45%
Всего	Дебиторская задолженность по состоянию на отчетную дату всего, руб.	2 448 669 724,71	2 634 138 023,31	185 468 298,60	7,57%

По данным бухгалтерского баланса НИУ ВШЭ по состоянию на 1 января 2018 г. отражены дебиторская и кредиторская задолженности.

Ниже представлены числящиеся по данным бухгалтерского учета НИУ ВШЭ дебиторские и кредиторские задолженности в разрезе видов финансового обеспечения.

Кредиторская задолженность, образованная за счет использования средств субсидии, полученной на выполнение государственного задания, по состоянию на отчетную дату составила 112 741 622, 13 рублей, в том числе:	
Расчеты с п/о лицами по прочим выплатам	313 047,49
Расчеты с п/о лицами по приобретению МПЗ	1 987,00
Расчеты с п/о лицами по прочим расходам	89 158,40
Расчеты по заработной плате	164 631,58
Расчеты по услугам связи	2 730 290,66
Расчеты по транспортным услугам	2 618,80
Расчеты по коммунальным услугам	17 979 433,80
Расчеты по работам, услугам по содержанию имущества	296 148,62
Расчеты по работам, услугам по содержанию имущества	1 166 398,50
Расчеты по прочим работам, услугам	13 084 545,38
Расчеты по приобретению основных средств	143 149,20
Расчеты по приобретению МПЗ	94 186,87
Расчеты по налогу на доходы физических лиц	20 853,47
Расчеты по страховым взносам на обязательное социальное страхование на случай временной нетрудоспособности и в связи с материнством	187 486,74
Расчеты по страховым взносам на обязательное социальное страхование от несчастных случаев на производстве и профессиональных заболеваний	91 849,89
Расчеты по страховым взносам на обязательное медицинское страхование в Федеральный ФОМС	1 490 969,16
Расчеты по налогу на имущество	41 369 779,00
Расчеты по земельному налогу	30 744 356,00
Расчеты с депонентами	2 768 444,38
Расчеты по удержаниям из выплат по оплате труда	2 287,19
Дебиторская задолженность, образованная за счет использования средств субсидии, полученной на выполнение государственного задания по состоянию на отчетную дату составила 887 296 000, 87 рублей, в том числе:	
Расчеты по авансам по услугам связи	423 590,96
Расчеты по авансам по транспортным услугам	8 980,00
Расчеты по авансам по коммунальным услугам	10 726 340,62
Расчеты по авансам по арендной плате за пользование имуществом	5 675 453,56
Расчеты по авансам по работам, услугам по содержанию имущества	1 649 743,65
Расчеты по авансам по прочим работам, услугам	93 045 828,03
Расчеты по авансам по приобретению основных средств	772 301 435,79
Расчеты по авансам по приобретению материальных запасов	606 459,96
Расчеты с п/о лицами по прочим выплатам	6 110,59
Расчеты с п/о лицами по прочим расходам	1 006,08
Расчеты по компенсации затрат	69 228,61
Расчеты по ущербу основным средствам	529 801,87
Расчеты по ущербу материальных запасов	41 763,00
Расчеты по страховым взносам на обязательное социальное страхование на случай временной нетрудоспособности и в связи с материнством	2 135 796,16
Расчеты по налогу на имущество организаций	1 090,00
Расчеты по земельному налогу	73 372,09
Кредиторская задолженность, образованная за счет использования средств субсидий на иные цели по состоянию отчетную дату составила 415 277 137,70 рублей, в том числе:	
Расчеты по прочим доходам	395 332 313,15
Расчеты с п/о лицами по прочим выплатам	765 356,65
Расчеты по суммам принудительного изъятия	2 505 535,28
Расчеты по начислениям на выплаты по оплате труда	9,38
Кредиторская задолженность, образованная за счет использования средств субсидии, полученной на выполнение государственного задания, по состоянию на отчетную дату составила 112 741 622, 13 рублей, в том числе:	
Расчеты по услугам связи	3 012,97
Расчеты по прочим работам, услугам	91 572,41
Расчеты по прочим расходам	33 001,32
Расчеты с депонентами	16 546 336,54

Дебиторская задолженность, образованная за счёт использования средств субсидий на иные цели по состоянию на отчетную дату составила 56 040 223,92 рублей, в том числе:	
Расчеты по авансам по транспортным услугам	3 536,60
Расчеты по авансам по работам, услугам по содержанию имущества	14 664 423,22
Расчеты по авансам по прочим работам, услугам	41 333 821,39
Расчеты по авансам по оплате прочих расходов	38 438,26
Расчеты по налогу на доходы физических лиц	4,45
Кредиторская задолженность, образованная за счёт использования собственных доходов учреждения, по состоянию на отчетную дату, составила 1 735 829 139, 80 рублей, в том числе:	
Расчеты по доходам от собственности	1 035 474,01
Расчеты по доходам от оказания платных работ, услуг	1 443 798 599,42
Расчеты по прочим доходам	1 500 000,00
Расчеты с п/о лицами по прочим выплатам	30 083 601,20
Расчеты с п/о лицами по оплате услуг связи	28 289,77
Расчеты с п/о лицами по оплате транспортных услуг	2 010,00
Расчеты с п/о лицами по оплате работ, услуг по содержанию имущества	2 050,00
Расчеты с п/о лицами по оплате прочих работ, услуг	313 810,50
Расчеты с п/о лицами по приобретению ОС	26 481,00
Расчеты с п/о лицами по приобретению МПЗ	38 824,26
Расчеты с п/о лицами по прочим расходам	297 416,82
Расчеты по заработной плате	5 462 521,65
Расчеты по начислениям на выплаты по оплате труда	243 302,48
Расчеты по услугам связи	872 139,92
Расчеты по транспортным услугам	189 564,61
Расчеты по коммунальным услугам	1 600 307,10
Расчеты по арендной плате за пользование имуществом	572 106,52
Расчеты по работам, услугам по содержанию имущества	446 974,72
Расчеты по прочим работам, услугам	62 201 734,17
Расчеты по приобретению основных средств	7 132 237,99
Расчеты по приобретению МПЗ	1 977 272,61
Расчеты по прочим расходам	726 913,19
Расчеты по страховым взносам на обязательное социальное страхование на случай временной нетрудоспособности и в связи с материнством	1 742 353,42
Расчеты по налогу на прибыль организаций	33 666 786,38
Расчеты по налогу на добавленную стоимость	100 340 219,88
Расчеты по прочим платежам в бюджет	1 038 878,75
Расчеты по страховым взносам на обязательное социальное страхование от несчастных случаев на производстве и профессиональных заболеваний	134 933,36
Расчеты по страховым взносам на обязательное медицинское страхование в Федеральный ФОМС	256 602,40
Расчеты по страховым взносам на обязательное пенсионное страхование на выплату страховой части трудовой пенсии	1 570,31
Расчеты по налогу на имущество организаций	16 881 328,77
Расчеты по земельному налогу	14 892 675,00
Расчеты с депонентами	8 149 419,55
Расчеты по удержаниям из выплат по оплате труда	172 740,04
Дебиторская задолженность, образованная за счёт использования собственных доходов учреждения, по состоянию на отчетную дату составила 406 073 182, 06 рублей, в том числе:	
Расчеты по доходам от собственности	14 542 848,95
Расчеты по доходам от оказания платных работ, услуг	200 728 226,94
Расчеты по доходам от сумм принудительного изъятия	86 886,21
Расчеты по доходам от операций с материальными запасами	64 102,95
Расчеты по прочим доходам	119 781,96
Расчеты по оплате труда	12 733,30
Дебиторская задолженность, образованная за счёт использования собственных доходов учреждения, по состоянию на отчетную дату составила 406 073 182, 06 рублей, в том числе:	
Расчеты по авансам по услугам связи	306 920,27
Расчеты по авансам по транспортным услугам	209 151,94
Расчеты по авансам по коммунальным услугам	735 865,41
Расчеты по авансам по арендной плате за пользование имуществом	1 245 318,10
Расчеты по авансам по работам, услугам по содержанию имущества	350 712,58

Расчеты по авансам по прочим работам, услугам	136 449 473,40
Расчеты по авансам по приобретению основных средств	1 560 728,78
Расчеты по авансам по приобретению материальных запасов	2 178 169,28
Расчеты по авансам по оплате прочих расходов	151 931,56
Расчеты с п/о лицами по прочим выплатам	1 354 466,80
Расчеты с п/о лицами по оплате услуг связи	8 461,81
Расчеты с п/о лицами по оплате транспортных услуг	4 280,00
Расчеты с п/о лицами по оплате работ, услуг по содержанию имущества	1 000,00
Расчеты с п/о лицами по оплате прочих работ, услуг	2 683,03
Расчеты с п/о лицами по приобретению ОС	9 237,00
Расчеты с п/о лицами по приобретению МПЗ	94 403,20
Расчеты с п/о лицами по прочим расходам	285 734,27
Расчеты по компенсации затрат	446 367,10
Расчеты по суммам принудительного изъятия	1 887 710,64
Расчеты по ущербу основным средствам	688 272,69
Расчеты с прочими дебиторами	13 647 062,71
Расчеты по НДС по авансам полученным	22 815 507,01
Расчеты по налогу на доходы физических лиц	3 179 545,90
Расчеты по страховым взносам на обязательное социальное страхование на случай временной нетрудоспособности и в связи с материнством	774 839,10
Расчеты по налогу на прибыль организаций	44 344,63
Расчеты по налогу на добавленную стоимость	1,34
Расчеты по прочим платежам в бюджет	140 076,76
Расчеты по страховым взносам на обязательное социальное страхование от несчастных случаев на производстве и профессиональных заболеваний	514 249,28
Расчеты по страховым взносам на обязательное медицинское страхование в Федеральный ФОМС	732 853,16
Расчеты по страховым взносам на обязательное пенсионное страхование на выплату страховой части трудовой пенсии	660 392,25
Расчеты по страховым взносам на обязательное пенсионное страхование на выплату накопительной части трудовой пенсии	1,81
Расчеты по налогу на имущество организаций	3 779,11
Расчеты по земельному налогу	35 060,83
Дебиторская задолженность, образованная за счёт использования средств субсидии, полученной на цели осуществления капитальных вложений по состоянию на отчетную дату составила 1 284 728 616,36 в том числе:	
Расчеты по авансам по прочим работам, услугам	43 230 227,34
Расчеты по авансам по приобретению основных средств	1 241 498 389,02
Кредиторская задолженность, образованная за счёт использования средств субсидии, полученной на цели осуществления капитальных вложений по состоянию на отчетную дату составила 3 388 407 063,09 в том числе:	
Расчеты по прочим доходам	3 388 407 063,09

Раздел 5. Прочие вопросы деятельности учреждения


В связи с отсутствием числовых показателей в составе годовой отчетности и пояснительной записке к ней не представлены такие формы и приложения, как:

- Сведения о суммах заимствований (ф. 0503772)
- Сведения о целевых иностранных кредитах (ф. 0503767)

Федеральное государственное образовательное автономное учреждение высшего образования «Национальный исследовательский университет «Высшая школа экономики» действует на основании Федерального закона от 8 мая 2010 г. № 83-ФЗ «О внесении изменений в отдельные законодательные акты Российской Федерации в связи с совершенствованием правового положения государственных (муниципальных) учреждений» (в редакции от 27 ноября 2017 г.), ведет учет в соответствии с приказом Минфина РФ от 1 декабря 2010 г. № 157н «Об утверждении единого плана счетов бухгалтерского учета для органов государственной власти (государственных органов), органов местного

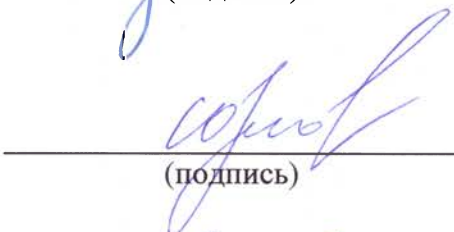
самоуправления, органов управления государственными внебюджетными фондами, государственных академий наук, государственных (муниципальных) учреждений и инструкции по его применению» (в редакции приказа Минфина РФ от 27 октября 2017 г. № 148 н), приказом Минфина РФ от 23 декабря 2010 г. № 183н «Об утверждении плана счетов бухгалтерского учета автономных учреждений и Инструкции по его применению» (в редакции приказа Минфина РФ от 19 декабря 2017 г. № 238н), Налоговым кодексом РФ, Федеральным законом от 6 декабря 2011 г. № 402-ФЗ «О бухгалтерском учете» (в редакции от 31 декабря 2017 г.), приказом Минфина РФ от 25 марта 2011 г. № 33н (в редакции приказа Минфина РФ от 14 ноября 2017 г. № 189н) «Об утверждении инструкции о порядке составления, представления годовой, квартальной бухгалтерской отчетности государственных (муниципальных) бюджетных и автономных учреждений», Приказом Минфина РФ от 28 июля 2010 г. № 81н «О требованиях к плану финансово-хозяйственной деятельности государственного (муниципального) учреждения» (в редакции приказа Минфина РФ от 13 декабря 2017 г. № 227н), приказом Минобрнауки России от 7 сентября 2016 г. № 1153 «Об утверждении порядка составления и утверждения плана финансово-хозяйственной деятельности федеральных государственных учреждений, находящихся в ведении Правительства Российской Федерации, и порядка составления и утверждения отчета о результатах деятельности федеральных государственных учреждений, находящихся в ведении Правительства Российской Федерации».

Ректор


(подпись)

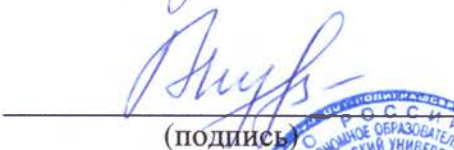
Я.И. Кузьминов
(расшифровка подписи)

Руководитель
планово-экономической службы


(подпись)

Ю.В. Захарова
(расшифровка подписи)

Главный бухгалтер


(подпись)

Л.В. Журавлева
(расшифровка подписи)



Таблица № 1

Сведения об основных направлениях деятельности

Наименование цели деятельности 1	Краткая характеристика 2	Правовое обоснование 3
Общее образование	Уровень образования: среднее общее образование	Лицензия на осуществление образовательной деятельности от 24.05.2017г. № 2593. Приложение № 1.2 г. Москва
Профессиональное образование	Уровень образования: высшее образование - программы бакалавриата, программы специалитета, программы магистратуры, программы подготовки научно-педагогических кадров в аспирантуре Среднее профессиональное образование: программы подготовки специалистов среднего звена.	Лицензия на осуществление образовательной деятельности от 24.05.2017г. № 2593. Приложение № 1.2 г. Москва; Приложение № 2.1 Пермский филиал; Приложение № 3.1 Нижегородский филиал; Приложение № 4.1, 4.2 Санкт-Петербургский филиал
Дополнительное образование	Дополнительное профессиональное образование. Дополнительное образование детей и взрослых	Лицензия на осуществление образовательной деятельности от 24.05.2017г. № 2593. Приложение 1.2 г.Москва; Приложение № 4.1 Санкт-Петербургский филиал; Приложение № 3.1 Нижегородский филиал; Приложение № 2.1 Пермский филиал
Осуществление космической деятельности	Создание, производство, ремонт и модернизация приборов и аппаратуры для автоматического регулирования или управления включая программные средства и их составные части.	Лицензия на осуществление космической деятельности № 1756К от 04.06.2013г. г. Москва

Прикладные научные исследования и информационно - аналитические разработки	Государственные контракты и договоры на выполнение работ, оказание услуг	Устав НИУ ВШЭ. Утвержден постановлением Правительства РФ от 01 февраля 2016 года № 56 « О федеральном государственном автономном образовательном учреждении высшего образования «Национальный исследовательский университет "Высшая школа экономики"»
Фундаментальные исследования	Тематический план на 2017 год	Устав НИУ ВШЭ. Утвержден постановлением Правительства РФ от 01 февраля 2016 года № 56 « О федеральном государственном автономном образовательном учреждении высшего образования «Национальный исследовательский университет "Высшая школа экономики"»

Ректор _____
(подпись)

Я.И. Кузьминов
Л.В. Журавлева

_____ Я.И. Кузьминов

Главный бухгалтер _____
(подпись)



_____ Л.В. Журавлева
(расшифровка подписи)

111

Сведения о результатах внешнего государственного (муниципального) финансового контроля

Дата проверки	Наименование контрольного органа	Тема проверки	Результаты проверки	Меры по результатам проверки
1	2	3	4	5
11.2017	Федеральное казначейство (казначейство России)	Проверка субсидий, представленных из федерального бюджета на осуществление расходов на проведение капитального ремонта и капитальных вложений в объекты, включенные в федеральную адресную программу на 2015 год и за период с 2014 года по 2017 год.	1. Оплата подрядчику ООО "Конценрн Монарх" без соблюдения зачета аванса. 2. Отсутствие разрешения уполномоченного органа по охране объектов культурного наследия. Срок действия разрешения истек 15.10.2016 г.	Принятие мер по устранению нарушений в срок до 22.02.2018 г.

Главный бухгалтер



Л.В.Журавлева

Сведения о количестве обособленных подразделений

Подразделение		Штатная численность работников, чел				Причины изменений
наименование	код	на начало года		на конец года		
		по плану	фактически	по плану	фактически	
1	2	3	4	5	6	7
Нижегородский филиал федерального государственного автономного образовательного учреждения высшего образования "Национальный исследовательский университет "Высшая школа экономики"	5259	606,00	460,00	608,00	453,00	
Пермский филиал федерального государственного автономного образовательного учреждения высшего образования "Национальный исследовательский университет "Высшая школа экономики" Пермский филиал федерального государственного автономного образовательного учреждения высшего образования "Национальный исследовательский университет "Высшая школа экономики"	5906	439,00	373,00	456,00	370,00	
ФЕДЕРАЛЬНОЕ ГОСУДАРСТВЕННОЕ АВТОНОМНОЕ ОБРАЗОВАТЕЛЬНОЕ УЧРЕЖДЕНИЕ ВЫСШЕГО ОБРАЗОВАНИЯ "НАЦИОНАЛЬНЫЙ ИССЛЕДОВАТЕЛЬСКИЙ УНИВЕРСИТЕТ "ВЫСШАЯ ШКОЛА ЭКОНОМИКИ"	7714	7 713,00	5 885,00	8 175,00	6 543,00	
Санкт-Петербургский филиал федерального государственного автономного образовательного учреждения высшего образования "Национальный исследовательский университет "Высшая школа экономики"	7839	1 151,00	731,00	1 195,00	840,00	
Всего	00000	9 909,00	7 449,00	10 434,00	8 206,00	

Главный бухгалтер

Л. В. Журавлева

Сведения о результатах учреждения по исполнению государственного (муниципального) задания

Государственные (муниципальные) услуги (работы)		Единица измерения	По плану		Фактически		Не исполнено	Причина неисполнения
код	наименование		количество	сумма, руб.	количество	сумма, руб.		
1	2	3	4	5	6	7	8	9
11.039.1	Количество научно-исследовательских работ	ЕД	66,00	993 184 509,62	96,00	632 260 673,45	-30,00	
11.040.1	Количество научно-исследовательских работ	ЕД	30,00	603 743 950,34	50,00	446 707 925,82	-20,00	
25.003.0	Обучение по военно-учетной специальности офицера в соответствии с квалификационными требованиями на основании договора с присвоением воинского звания "лейтенант" с зачислением в запас Вооруженных Сил Российской Федерации в заочной форме обучения	ЧЕЛ	465,00	27 021 653,06	469,00	23 194 976,50	-4,00	
25.018.0	Обучение по военно-учетной специальности сержанта, старшины в соответствии с квалификационными требованиями на основании договора с присвоением воинского звания "сержант", "старшина 1 статьи" с зачислением в запас Вооруженных Сил Российской Федерации в заочной форме обучения	ЧЕЛ	240,00	14 011 977,07	224,00	11 082 919,72	16,00	
25.018.0	Обучение по военно-учетной специальности солдата, матроса в соответствии с квалификационными требованиями на основании договора с присвоением воинского звания "солдат", "матрос" с зачислением в запас Вооруженных Сил Российской Федерации в заочной форме обучения	ЧЕЛ	180,00	10 416 115,54	189,00	9 268 577,39	-9,00	
11.Г42.0	Реализация дополнительных общеразвивающих программ для иностранных граждан и лиц без гражданства за исключением указанных лиц с ограниченными возможностями здоровья (ОВЗ) и инвалидов (дети-инвалиды) в очной форме обучения	ЧЕЛ.Ч	151 200,00	18 319 077,31	151 200,00	15 524 641,79	-	
11.Д60.0	Реализация образовательных программ высшего образования – программ бакалавриата по направлению подготовки "40.03.01 Юриспруденция" для физических лиц с ОВЗ и инвалидов в очной форме обучения	ЧЕЛ	13,00	9 608 004,69	13,00	7 128 034,93	-	
11.Д60.0	Реализация образовательных программ высшего образования – программ бакалавриата по направлению подготовки "41.00.00 Политические науки и регионоведение" для физических лиц за исключением лиц с ОВЗ и инвалидов в очной форме обучения	ЧЕЛ	70,00	28 363 052,12	89,00	21 042 124,03	-19,00	
11.Д60.0	Реализация образовательных программ высшего образования – программ бакалавриата по направлению подготовки "41.03.03 Востоковедение и африканистика" для физических лиц за исключением лиц с ОВЗ и инвалидов в очной форме обучения	ЧЕЛ	293,00	134 171 914,91	296,00	99 540 136,35	-3,00	

11_Д60.0	Реализация образовательных программ бакалавриата по направлению подготовки "41.03.03 Востоковедение и африканистика" для физических лиц с ОВЗ и инвалидов в очной форме обучения	ЧЕЛ	15,00	13 790 298,59	15,00	10 230 816,21	-
11_Д60.0	Реализация образовательных программ высшего образования – программ бакалавриата по направлению подготовки "41.03.04 Политология" для физических лиц за исключением лиц с ОВЗ и инвалидов в очной форме обучения	ЧЕЛ	449,00	152 835 341,60	416,00	113 386 253,39	33,00
11_Д61.0	Реализация образовательных программ высшего образования – программ магистратуры по направлению подготовки "51.04.01 Культурология" для физических лиц за исключением лиц с ОВЗ и инвалидов в очной форме обучения	ЧЕЛ	68,00	36 172 391,64	75,00	32 473 504,81	-7,00
11_Д60.0	Реализация образовательных программ высшего образования – программ бакалавриата по направлению подготовки "41.03.04 Политология" для физических лиц с ОВЗ и инвалидов в очной форме обучения	ЧЕЛ	5,00	3 900 550,85	5,00	2 893 760,32	-
11_Д61.0	Реализация образовательных программ высшего образования – программ магистратуры по направлению подготовки "38.04.02 Менеджмент" для физических лиц за исключением лиц с ОВЗ и инвалидов в очной форме обучения	ЧЕЛ	775,00	246 456 348,72	794,00	205 522 038,44	-19,00
11_Д60.0	Реализация образовательных программ высшего образования – программ подготовки научно-педагогических кадров в аспирантуре по направлению подготовки "40.00.00 Юриспруденция" для физических лиц за исключением лиц с ОВЗ и инвалидов в очной форме обучения	ЧЕЛ	97,00	44 226 713,39	105,00	32 811 136,99	-8,00
11_Д60.0	Реализация образовательных программ высшего образования – программ бакалавриата по направлению подготовки "41.03.05 Международные отношения" для физических лиц за исключением лиц с ОВЗ и инвалидов в очной форме обучения	ЧЕЛ	233,00	104 492 575,41	212,00	77 521 478,40	21,00
11_Д60.0	Реализация образовательных программ высшего образования – программ бакалавриата по направлению подготовки "41.03.05 Международные отношения" для физических лиц с ОВЗ и инвалидов в очной форме обучения	ЧЕЛ	5,00	4 363 153,58	5,00	3 236 958,36	-
11_Д60.0	Реализация образовательных программ высшего образования – программ бакалавриата по направлению подготовки "42.00.00 Средства массовой информации и информационно-библиотечное дело" для физических лиц за исключением лиц с ОВЗ и инвалидов в очной форме обучения	ЧЕЛ	35,00	16 986 094,82	44,00	12 601 729,62	-9,00
11_Д60.0	Реализация образовательных программ высшего образования – программ бакалавриата по направлению подготовки "42.03.01 Реклама и связи с общественностью" для физических лиц за исключением лиц с ОВЗ и инвалидов в очной форме обучения	ЧЕЛ	153,00	84 948 615,64	155,00	63 022 107,05	-2,00

11_Д60.0	Реализация образовательных программ высшего образования – программ бакалавриата по направлению подготовки "42.03.01 Реклама и связи с общественностью" для физических лиц с ОВЗ и инвалидов в очной форме обучения	ЧЕЛ	7,00	7 435 624,37	7,00	5 516 378,48	-
11_Д60.0	Реализация образовательных программ высшего образования – программ бакалавриата по направлению подготовки "42.03.02 Журналистика" для физических лиц за исключением лиц с ОВЗ и инвалидов в очной форме обучения	ЧЕЛ	168,00	74 502 408,16	171,00	55 272 222,00	-3,00
11_Д60.0	Реализация образовательных программ высшего образования – программ бакалавриата по направлению подготовки "42.03.02 Журналистика" для физических лиц с ОВЗ и инвалидов в очной форме обучения	ЧЕЛ	5,00	4 222 612,86	5,00	3 132 693,31	-
11_Д58.0	Реализация образовательных программ высшего образования – программ подготовки научно-педагогических кадров в аспирантуре по направлению подготовки "01.00.00 Математика и механика" для физических лиц за исключением лиц с ОВЗ и инвалидов в очной форме обучения	ЧЕЛ	43,00	18 974 446,84	45,00	17 000 838,40	-2,00
11_Д60.0	Реализация образовательных программ высшего образования – программ бакалавриата по направлению подготовки "37.00.00 Психологические науки" для физических лиц за исключением лиц с ОВЗ и инвалидов в очной форме обучения	ЧЕЛ	20,00	7 187 650,26	25,00	5 332 410,19	-5,00
11_Д60.0	Реализация образовательных программ высшего образования – программ бакалавриата по направлению подготовки "37.03.01 Психология" для физических лиц за исключением лиц с ОВЗ и инвалидов в очной форме обучения	ЧЕЛ	265,00	101 473 245,71	248,00	75 281 482,87	17,00
11_Д60.0	Реализация образовательных программ высшего образования – программ бакалавриата по направлению подготовки "38.00.00 Экономика и управление" для физических лиц за исключением лиц с ОВЗ и инвалидов в очной форме обучения	ЧЕЛ	363,00	124 046 485,89	423,00	92 028 232,05	-60,00
11_Д60.0	Реализация образовательных программ высшего образования – программ бакалавриата по направлению подготовки "38.03.01 Экономика" для физических лиц за исключением лиц с ОВЗ и инвалидов в очной форме обучения	ЧЕЛ	2 231,00	886 572 339,97	2 194,00	657 734 755,18	37,00
11_Д60.0	Реализация образовательных программ высшего образования – программ бакалавриата по направлению подготовки "38.03.01 Экономика" для физических лиц с ОВЗ и инвалидов в очной форме обучения	ЧЕЛ	50,00	48 206 380,43	51,00	35 763 592,44	-1,00
11_Д61.0	Реализация образовательных программ высшего образования – программ магистратуры по направлению подготовки "51.04.01 Культурология для физических лиц с ОВЗ и инвалидов в очной форме обучения	ЧЕЛ	1,00	971 693,99	1,00	790 913,71	-
11_Д61.0	Реализация образовательных программ высшего образования – программ магистратуры по направлению подготовки "45.04.03 Фундаментальная и прикладная лингвистика" для физических лиц за исключением лиц с ОВЗ и инвалидов в очной форме обучения	ЧЕЛ	94,00	31 319 205,92	90,00	24 407 594,91	4,00

11.Д60.0	образования – программ бакалавриата по направлению подготовки "38.03.02 Менеджмент" для физических лиц за исключением лиц с ОВЗ и инвалидов в очной форме обучения	ЧЕЛ	1 529,00	416 562 446,44	1 531,00	309 041 446,90	-2,00
11.Д60.0	Реализация образовательных программ высшего образования – программ бакалавриата по направлению подготовки "38.03.02 Менеджмент" для физических лиц с ОВЗ и инвалидов в очной форме обучения	ЧЕЛ	23,00	16 495 982,05	23,00	12 238 122,29	-
11.Д60.0	Реализация образовательных программ высшего образования – программ бакалавриата по направлению подготовки "38.03.04 Государственное и муниципальное управление" для физических лиц с ОВЗ и инвалидов в очной форме обучения	ЧЕЛ	3,00	1 955 171,39	3,00	1 450 512,41	-
11.Д60.0	Реализация образовательных программ высшего образования – программ бакалавриата по направлению подготовки "38.03.04 Государственное и муниципальное управление" для физических лиц за исключением лиц с ОВЗ и инвалидов в очной форме обучения	ЧЕЛ	444,00	135 230 978,77	437,00	100 325 839,98	7,00
11.Д60.0	Реализация образовательных программ высшего образования – программ бакалавриата по направлению подготовки "38.03.05 Бизнес-информатика" для физических лиц за исключением лиц с ОВЗ и инвалидов в очной форме обучения	ЧЕЛ	690,00	249 614 267,87	663,00	185 185 090,90	27,00
11.Д61.0	Реализация образовательных программ высшего образования – программ магистратуры по направлению подготовки "09.04.01 Информатика и вычислительная техника" для физических лиц за исключением лиц с ОВЗ и инвалидов в очной форме обучения	ЧЕЛ	93,00	39 805 761,69	92,00	32 051 651,08	1,00
11.Д61.0	Реализация образовательных программ высшего образования – программ магистратуры по направлению подготовки "09.04.04 Программная инженерия" для физических лиц за исключением лиц с ОВЗ и инвалидов в очной форме обучения	ЧЕЛ	52,00	22 256 997,28	46,00	16 025 834,35	6,00
11.Д61.0	Реализация образовательных программ высшего образования – программ магистратуры по направлению подготовки "11.00.00 Электроника, радиотехника и системы связи" для физических лиц за исключением лиц с ОВЗ и инвалидов в очной форме обучения	ЧЕЛ	18,00	7 704 340,12	19,00	6 619 361,99	-1,00
11.Д61.0	Реализация образовательных программ высшего образования – программ магистратуры по направлению подготовки "38.04.08 Финансы и кредит" для физических лиц за исключением лиц с ОВЗ и инвалидов в очной форме обучения	ЧЕЛ	338,00	103 071 900,83	341,00	84 640 369,92	-3,00
11.Д61.0	Реализация образовательных программ высшего образования – программ магистратуры по направлению подготовки "42.04.02 Журналистика" для физических лиц за исключением лиц с ОВЗ и инвалидов в очной форме обучения	ЧЕЛ	41,00	17 548 777,65	42,00	14 632 276,32	-1,00

11.Д61.0	Образования – программ магистратуры по направлению подготовки "38.04.08 Финансы и кредит" для физических лиц с ОВЗ и инвалидов в очной форме обучения	ЧЕЛ	2,00	1 569 993,68	1,00	638 950,92	1,00
11.Д61.0	Реализация образовательных программ высшего образования – программ магистратуры по направлению подготовки "39.00.00 Социология и социальная работа" для физических лиц за исключением лиц с ОВЗ и инвалидов в очной форме обучения	ЧЕЛ	43,00	16 032 328,46	46,00	13 960 004,77	-3,00
11.Д61.0	Реализация образовательных программ высшего образования – программ магистратуры по направлению подготовки "39.04.01 Социология" для физических лиц за исключением лиц с ОВЗ и инвалидов в очной форме обучения	ЧЕЛ	222,00	82 142 351,18	213,00	64 149 510,59	9,00
11.Д61.0	Реализация образовательных программ высшего образования – программ магистратуры по направлению подготовки "40.00.00 Юриспруденция" для физических лиц за исключением лиц с ОВЗ и инвалидов в очной форме обучения	ЧЕЛ	94,00	33 748 374,69	107,00	31 268 595,55	-13,00
11.Д61.0	Реализация образовательных программ высшего образования – программ магистратуры по направлению подготовки "40.04.01 Юриспруденция" для физических лиц за исключением лиц с ОВЗ и инвалидов в очной форме обучения	ЧЕЛ	515,00	177 575 296,29	536,00	150 431 815,69	-21,00
11.Д58.0	Реализация образовательных программ высшего образования – программ подготовки научно-педагогических кадров в аспирантуре по направлению подготовки "44.00.00 Образование и педагогические науки" для физических лиц за исключением лиц с ОВЗ и инвалидов в очной форме обучения	ЧЕЛ	34,00	15 028 744,54	29,00	10 956 098,33	5,00
11.Д58.0	Реализация образовательных программ высшего образования – программ подготовки научно-педагогических кадров в аспирантуре по направлению подготовки "02.00.00 Компьютерные и информационные науки" для физических лиц за исключением лиц с ОВЗ и инвалидов в очной форме обучения	ЧЕЛ	27,00	11 914 190,63	28,00	10 578 302,19	-1,00
11.Д58.0	Реализация образовательных программ высшего образования – программ подготовки научно-педагогических кадров в аспирантуре по направлению подготовки "09.00.00 Информатика и вычислительная техника" для физических лиц за исключением лиц с ОВЗ и инвалидов в очной форме обучения	ЧЕЛ	47,00	20 003 868,20	39,00	14 211 433,62	8,00

11_Д58.0	Реализация образовательных программ высшего образования – программ подготовки научно-педагогических кадров в аспирантуре по направлению подготовки "10.00.00 Информационная безопасность" для физических лиц за исключением лиц с ОВЗ и инвалидов в очной форме обучения	ЧЕЛ	3,00	1 373 103,68	2,00	783 734,98	1,00
11_Д58.0	Реализация образовательных программ высшего образования – программ подготовки научно-педагогических кадров в аспирантуре по направлению подготовки "27.00.00 Управление в технических системах" для физических лиц за исключением лиц с ОВЗ и инвалидов в очной форме обучения	ЧЕЛ	6,00	2 746 194,04	4,00	1 567 462,35	2,00
11_Д61.0	Реализация образовательных программ высшего образования – программ магистратуры по направлению подготовки "40.04.01 Юриспруденция" для физических лиц с ОВЗ и инвалидов в очной форме обучения	ЧЕЛ	1,00	784 996,84	1,00	638 950,92	-
11_Д61.0	Реализация образовательных программ высшего образования – программ магистратуры по направлению подготовки "41.00.00 Политические науки и регионоведение" для физических лиц за исключением лиц с ОВЗ и инвалидов в очно-заочной форме обучения	ЧЕЛ	8,00	848 166,76	8,00	504 512,99	-
11_Д61.0	Реализация образовательных программ высшего образования – программ магистратуры по направлению подготовки "41.00.00 Политические науки и регионоведение" для физических лиц за исключением лиц с ОВЗ и инвалидов в очной форме обучения	ЧЕЛ	50,00	19 034 011,33	59,00	18 281 503,91	-9,00
11_Д61.0	Реализация образовательных программ высшего образования – программ магистратуры по направлению подготовки "42.04.05 Медиакоммуникации" для физических лиц за исключением лиц с ОВЗ и инвалидов в очной форме обучения	ЧЕЛ	88,00	37 665 677,52	85,00	29 612 946,78	3,00
311_Д61.0	Реализация образовательных программ высшего образования – программ магистратуры по направлению подготовки "45.00.00 Языкознание и литературоведение" для физических лиц за исключением лиц с ОВЗ и инвалидов в очно-заочной форме обучения	ЧЕЛ	5,00	530 100,92	5,00	315 318,65	-
11_Д60.0	Реализация образовательных программ высшего образования – программ бакалавриата по направлению подготовки "42.03.05 Медиакоммуникации" для физических лиц за исключением лиц с ОВЗ и инвалидов в очной форме обучения	ЧЕЛ	84,00	37 251 468,73	79,00	27 636 307,34	5,00

11_Д60.0	Образование – программ бакалавриата по направлению подготовки "42.03.05 Медиакоммуникации" для физических лиц с ОВЗ и инвалидов в очной форме обучения	ЧЕЛ	3,00	2 533 583,60	3,00	1 879 627,77	-
11_Д60.0	Реализация образовательных программ высшего образования – программ бакалавриата по направлению подготовки "45.00.00 Языкознание и литературоведение" для физических лиц за исключением лиц с ОВЗ и инвалидов в очной форме обучения	ЧЕЛ	286,00	121 345 711,65	274,00	90 024 568,04	12,00
11_Д61.0	Реализация образовательных программ высшего образования – программ магистратуры по направлению подготовки 47.04.01 Философия" для физических лиц за исключением лиц с ОВЗ и инвалидов в очной форме обучения	ЧЕЛ	45,00	18 202 634,88	45,00	14 816 098,16	-
11_Д60.0	Реализация образовательных программ высшего образования – программ бакалавриата по направлению подготовки "38.03.05 Бизнес-информатика" для физических лиц с ОВЗ и инвалидов в очной форме обучения	ЧЕЛ	13,00	9 442 031,40	14,00	7 004 901,83	-1,00
11_Д60.0	Реализация образовательных программ высшего образования – программ бакалавриата по направлению подготовки "01.03.04 Прикладная математика" для физических лиц за исключением лиц с ОВЗ и инвалидов в очной форме обучения	ЧЕЛ	308,00	161 441 022,72	284,00	119 770 679,47	24,00
11_Д60.0	Реализация образовательных программ высшего образования – программ бакалавриата по направлению подготовки "02.03.02 Фундаментальная информатика и информационные технологии" для физических лиц за исключением лиц с ОВЗ и инвалидов в очной форме обучения	ЧЕЛ	24,00	14 075 707,01	24,00	10 442 556,44	-
11_Д60.0	Реализация образовательных программ высшего образования – программ бакалавриата по направлению подготовки "09.00.00 Информатика и вычислительная техника" для физических лиц за исключением лиц с ОВЗ и инвалидов в очной форме обучения	ЧЕЛ	75,00	27 085 853,09	80,00	20 094 589,18	-5,00
11_Д60.0	Реализация образовательных программ высшего образования – программ бакалавриата по направлению подготовки "09.03.01 Информатика и вычислительная техника" для физических лиц за исключением лиц с ОВЗ и инвалидов в очной форме обучения	ЧЕЛ	472,00	180 738 715,34	447,00	134 087 348,91	25,00
11_Д60.0	Реализация образовательных программ высшего образования – программ бакалавриата по направлению подготовки "09.03.04 Программная инженерия" для физических лиц за исключением лиц с ОВЗ и инвалидов в очной форме обучения	ЧЕЛ	435,00	153 182 253,95	405,00	113 643 622,48	30,00
11_Д60.0	Реализация образовательных программ высшего образования – программ бакалавриата по направлению подготовки "45.03.02 Лингвистика" для физических лиц за исключением лиц с ОВЗ и инвалидов в очной форме обучения	ЧЕЛ	72,00	37 743 738,37	70,00	28 001 514,82	2,00
11_Д60.0	Реализация образовательных программ высшего образования – программ бакалавриата по направлению подготовки "01.03.02 Прикладная математика и информатика" для физических лиц с ОВЗ и инвалидов в очной форме обучения	ЧЕЛ	5,00	5 113 731,81	5,00	3 793 801,12	-

11.Д60.0	Реализация образовательных программ бакалавриата по направлению подготовки "45.00.00 Языкознание и литературоведение" для физических лиц за исключением лиц с ОВЗ и инвалидов в очной форме обучения	ЧЕЛ	54,00	23 114 390,11	70,00	17 148 220,21	-16,00
11.Д60.0	Реализация образовательных программ высшего образования – программ бакалавриата по направлению подготовки "09.03.04 Программная инженерия" для физических лиц с ОВЗ и инвалидов в очной форме обучения	ЧЕЛ	13,00	9 098 559,46	13,00	6 750 085,14	-
11.Д60.0	Реализация образовательных программ высшего образования – программ бакалавриата по направлению подготовки "11.00.00 Электроника, радиотехника и системы связи" для физических лиц за исключением лиц с ОВЗ и инвалидов в очной форме обучения	ЧЕЛ	17,00	4 973 985,03	18,00	3 690 125,08	-1,00
11.Д60.0	Реализация образовательных программ высшего образования – программ бакалавриата по направлению подготовки "11.03.02 Инфокоммуникационные технологии и системы связи" для физических лиц за исключением лиц с ОВЗ и инвалидов в очной форме обучения	ЧЕЛ	225,00	70 441 044,64	212,00	52 259 157,16	13,00
11.Д60.0	Реализация образовательных программ высшего образования – программ бакалавриата по направлению подготовки "09.03.01 Информатика и вычислительная техника" для физических лиц с ОВЗ и инвалидов в очной форме обучения	ЧЕЛ	3,00	2 179 843,35	3,00	1 617 193,17	-
11.Д58.0	Реализация образовательных программ высшего образования – программ подготовки научно-педагогических кадров в аспирантуре по направлению подготовки " 45.00.00 Языкознание и литературоведение" для физических лиц за исключением лиц с ОВЗ и инвалидов в очной форме обучения	ЧЕЛ	28,00	12 376 611,59	27,00	10 200 504,05	1,00
11.Д61.0	Реализация образовательных программ высшего образования – программ магистратуры по направлению подготовки "41.04.04 Политология" для физических лиц за исключением лиц с ОВЗ и инвалидов в очно-заочной форме обучения	ЧЕЛ	40,00	3 448 732,48	58,00	2 974 531,76	-18,00
11.Д58.0	Реализация образовательных программ высшего образования – программ подготовки научно-педагогических кадров в аспирантуре по направлению подготовки " 41.00.00 Политические науки и регионоведение" для физических лиц за исключением лиц с ОВЗ и инвалидов в очной форме обучения	ЧЕЛ	42,00	17 050 085,86	39,00	13 531 814,18	3,00
11.Д60.0	Реализация образовательных программ высшего образования – программ бакалавриата по направлению подготовки "45.03.01 Филология" для физических лиц с ОВЗ и инвалидов в очной форме обучения	ЧЕЛ	2,00	2 045 720,32	2,00	1 517 689,30	-

11.Д61.0	Реализация образовательных программ высшего образования – программ магистратуры по направлению подготовки "45.00.00 Языкознание и литературоведение" для физических лиц за исключением лиц с ОВЗ и инвалидов в очной форме обучения	ЧЕЛ	40,00	14 375 164,42	45,00	13 163 304,63	-5,00
11.Д61.0	Реализация образовательных программ высшего образования – программ магистратуры по направлению подготовки "45.04.01 Филология" для физических лиц за исключением лиц с ОВЗ и инвалидов в очно-заочной форме обучения	ЧЕЛ	23,00	1 983 025,48	37,00	1 897 550,24	-14,00
11.Д61.0	Реализация образовательных программ высшего образования – программ магистратуры по направлению подготовки "45.04.01 Филология" для физических лиц за исключением лиц с ОВЗ и инвалидов в очной форме обучения	ЧЕЛ	24,00	9 708 066,63	25,00	8 231 161,15	-1,00
11.Д61.0	Реализация образовательных программ высшего образования – программ магистратуры по направлению подготовки 38.04.02 Менеджмент" для физических лиц за исключением лиц с ОВЗ и инвалидов в очно-заочной форме обучения	ЧЕЛ	99,00	6 920 595,09	172,00	7 152 004,75	-73,00
11.Д61.0	Реализация образовательных программ высшего образования – программ магистратуры по направлению подготовки 38.04.04 Государственное и муниципальное управление" для физических лиц за исключением лиц с ОВЗ и инвалидов в очно-заочной форме обучения	ЧЕЛ	100,00	7 707 879,84	150,00	6 877 289,34	-50,00
11.Д58.0	Реализация образовательных программ высшего образования – программ подготовки научно-педагогических кадров в аспирантуре по направлению подготовки "38.00.00 Экономика и управление" для физических лиц за исключением лиц с ОВЗ и инвалидов в очной форме обучения	ЧЕЛ	238,00	96 244 644,93	215,00	74 438 092,34	23,00
11.Д58.0	Реализация образовательных программ высшего образования – программ подготовки научно-педагогических кадров в аспирантуре по направлению подготовки "38.00.00 Экономика и управление" для физических лиц с ОВЗ и инвалидов в очной форме обучения	ЧЕЛ	1,00	864 313,87	1,00	738 729,80	-
11.Д58.0	Реализация образовательных программ высшего образования – программ подготовки научно-педагогических кадров в аспирантуре по направлению подготовки "39.00.00 Социология и социальная работа" для физических лиц за исключением лиц с ОВЗ и инвалидов в очной форме обучения	ЧЕЛ	60,00	23 807 042,38	56,00	19 018 464,24	4,00
11.Д54.0	Реализация образовательных программ высшего образования – программ специалитета по направлению подготовки "10.05.01 Компьютерная безопасность" для физических лиц за исключением лиц с ОВЗ и инвалидов в очной форме обучения	ЧЕЛ	161,00	72 628 173,32	143,00	54 668 011,29	18,00

11.Д60.0	Реализация образовательных программ бакалавриата по направлению подготовки "11.03.02 Инфокоммуникационные технологии и системы связи" для физических лиц с ОВЗ и инвалидов в очной форме обучения	ЧЕЛ	1,00	590 533,03	1,00	438 107,62	-
11.Д61.0	Реализация образовательных программ высшего образования – программ магистратуры по направлению подготовки "27.00.00 Управление в технических системах" для физических лиц за исключением лиц с ОВЗ и инвалидов в очной форме обучения	ЧЕЛ	7,00	2 996 133,74	7,00	2 438 713,51	-
11.Д61.0	Реализация образовательных программ высшего образования – программ магистратуры по направлению подготовки "27.04.05 Инноватика" для физических лиц за исключением лиц с ОВЗ и инвалидов в очной форме обучения	ЧЕЛ	21,00	8 988 387,97	21,00	7 316 129,75	-
11.Д61.0	Реализация образовательных программ высшего образования – программ магистратуры по направлению подготовки "37.00.00 Психологические науки" для физических лиц за исключением лиц с ОВЗ и инвалидов в очной форме обучения	ЧЕЛ	30,00	12 840 571,28	37,00	12 890 340,93	-7,00
11.Д61.0	Реализация образовательных программ высшего образования – программ магистратуры по направлению подготовки "37.04.01 Психология" для физических лиц за исключением лиц с ОВЗ и инвалидов в очной форме обучения	ЧЕЛ	181,00	77 471 439,20	182,00	63 406 535,75	-1,00
11.Д60.0	Реализация образовательных программ высшего образования – программ бакалавриата по направлению подготовки "47.00.00 Философия, этика и религиоведение" для физических лиц за исключением лиц с ОВЗ и инвалидов в очной форме обучения	ЧЕЛ	15,00	4 869 886,18	16,00	3 612 895,70	-1,00
11.Д60.0	Реализация образовательных программ высшего образования – программ бакалавриата по направлению подготовки "47.03.01 Философия" для физических лиц за исключением лиц с ОВЗ и инвалидов в очной форме обучения	ЧЕЛ	204,00	66 230 420,28	172,00	49 135 357,95	32,00
11.Д60.0	Реализация образовательных программ высшего образования – программ бакалавриата по направлению подготовки "50.03.03 История искусств" для физических лиц за исключением лиц с ОВЗ и инвалидов в очной форме обучения	ЧЕЛ	90,00	52 865 012,25	78,00	39 219 761,68	12,00
11.Д60.0	Реализация образовательных программ высшего образования – программ бакалавриата по направлению подготовки "50.03.03 История искусств" для физических лиц с ОВЗ и инвалидов в очной форме обучения	ЧЕЛ	1,00	1 084 218,53	1,00	804 365,51	-
11.Д60.0	Реализация образовательных программ высшего образования – программ бакалавриата по направлению подготовки "51.03.01 Культурология" для физических лиц за исключением лиц с ОВЗ и инвалидов в очной форме обучения	ЧЕЛ	125,00	73 423 561,96	116,00	54 471 842,14	9,00

11.Д61.0	Реализация образовательных программ высшего образования – программ магистратуры по направлению подготовки "11.04.04 Электроника и наноэлектроника" для физических лиц за исключением лиц с ОВЗ и инвалидов в очной форме обучения	ЧЕЛ	90,00	38 521 713,83	88,00	30 658 108,16	2,00
11.Д61.0	Реализация образовательных программ высшего образования – программ магистратуры по направлению подготовки "41.04.03 Востоковедение и африканистика" для физических лиц за исключением лиц с ОВЗ и инвалидов в очной форме обучения	ЧЕЛ	53,00	21 438 652,67	49,00	16 133 080,00	4,00
11.Д61.0	Реализация образовательных программ высшего образования – программ магистратуры по направлению подготовки "45.04.02 Лингвистика" для физических лиц за исключением лиц с ОВЗ и инвалидов в очной форме обучения	ЧЕЛ	43,00	17 393 627,12	41,00	13 499 110,28	2,00
11.Д60.0	Реализация образовательных программ высшего образования – программ бакалавриата по направлению подготовки "09.03.03 Прикладная информатика" для физических лиц за исключением лиц с ОВЗ и инвалидов в очной форме обучения	ЧЕЛ	35,00	15 520 758,32	34,00	11 514 618,40	1,00
11.Д60.0	Реализация образовательных программ высшего образования – программ бакалавриата по направлению подготовки "51.03.01 Культурология" для физических лиц с ОВЗ и инвалидов в очной форме обучения	ЧЕЛ	1,00	1 364 519,28	1,00	1 012 316,44	-
11.Д61.0	Реализация образовательных программ высшего образования – программ магистратуры по направлению подготовки "47.00.00 Философия, этика и религиоведение" для физических лиц за исключением лиц с ОВЗ и инвалидов в очной форме обучения	ЧЕЛ	8,00	3 236 031,05	10,00	3 292 473,45	-2,00
11.Д61.0	Реализация образовательных программ высшего образования – программ магистратуры по направлению подготовки "46.04.01 История" для физических лиц за исключением лиц с ОВЗ и инвалидов в очно-заочной форме обучения	ЧЕЛ	29,00	2 500 330,71	39,00	2 000 115,92	-10,00
11.Д61.0	Реализация образовательных программ высшего образования – программ магистратуры по направлению подготовки "46.04.01 История" для физических лиц за исключением лиц с ОВЗ и инвалидов в очной форме обучения	ЧЕЛ	105,00	36 687 295,42	99,00	28 155 366,26	6,00
11.Д60.0	Реализация образовательных программ высшего образования – программ бакалавриата по направлению подготовки "01.03.01 Математика" для физических лиц за исключением лиц с ОВЗ и инвалидов в очной форме обучения	ЧЕЛ	248,00	119 481 936,05	233,00	88 641 860,81	15,00
11.Д60.0	Реализация образовательных программ высшего образования – программ бакалавриата по направлению подготовки "01.03.02 Прикладная математика и информатика" для физических лиц за исключением лиц с ОВЗ и инвалидов в очной форме обучения	ЧЕЛ	507,00	226 441 933,34	445,00	167 993 882,59	62,00

11.Д61.0	Реализация образовательных программ высшего образования – программ магистратуры по направлению подготовки "38.00.00 Экономика и управление" для физических лиц за исключением лиц с ОВЗ и инвалидов в очно-заочной форме обучения	ЧЕЛ	28,00	14 004 209,00	31,00	13 422 134,07	0,00
11.Д61.0	Реализация образовательных программ высшего образования – программ магистратуры по направлению подготовки "38.00.00 Экономика и управление" для физических лиц за исключением лиц с ОВЗ и инвалидов в очно-заочной форме обучения	ЧЕЛ	41,00	2 994 588,92	41,00	1 686 134,08	-
11.Д61.0	Реализация образовательных программ высшего образования – программ магистратуры по направлению подготовки "41.04.04 Политология" для физических лиц за исключением лиц с ОВЗ и инвалидов в очной форме обучения	ЧЕЛ	179,00	66 790 672,05	164,00	49 808 816,10	15,00
11.Д60.0	Реализация образовательных программ высшего образования – программ бакалавриата по направлению подготовки "54.03.01 Дизайн" для физических лиц за исключением лиц с ОВЗ и инвалидов в очной форме обучения	ЧЕЛ	269,00	158 008 539,56	274,00	117 224 171,56	-5,00
11.Д60.0	Реализация образовательных программ высшего образования – программ бакалавриата по направлению подготовки "54.03.01 Дизайн" для физических лиц с ОВЗ и инвалидов в очной форме обучения	ЧЕЛ	4,00	4 336 649,20	5,00	3 217 295,16	-1,00
11.Д61.0	Реализация образовательных программ высшего образования – программ магистратуры по направлению подготовки "01.00.00 Математика и механика" для физических лиц за исключением лиц с ОВЗ и инвалидов в очной форме обучения	ЧЕЛ	66,00	24 634 396,26	75,00	22 785 514,51	-9,00
11.Д61.0	Реализация образовательных программ высшего образования – программ магистратуры по направлению подготовки "01.04.01 Математика" для физических лиц за исключением лиц с ОВЗ и инвалидов в очной форме обучения	ЧЕЛ	62,00	25 079 174,35	59,00	19 425 542,02	3,00
11.Д61.0	Реализация образовательных программ высшего образования – программ магистратуры по направлению подготовки "38.04.04 Государственное и муниципальное управление" для физических лиц за исключением лиц с ОВЗ и инвалидов в очной форме обучения	ЧЕЛ	273,00	95 839 899,09	275,00	78 580 716,30	-2,00
11.Д61.0	Реализация образовательных программ высшего образования – программ магистратуры по направлению подготовки "38.04.04 Государственное и муниципальное управление" для физических лиц с ОВЗ и инвалидов в очной форме обучения	ЧЕЛ	2,00	1 569 993,68	3,00	1 916 852,75	-1,00
11.Д61.0	Реализация образовательных программ высшего образования – программ магистратуры по направлению подготовки "38.04.05 Бизнес-информатика" для физических лиц за исключением лиц с ОВЗ и инвалидов в очной форме обучения	ЧЕЛ	316,00	111 760 211,91	317,00	91 255 486,54	-1,00

11.Д61.0	Реализация образовательных программ высшего образования – программ магистратуры по направлению подготовки "41.04.05 Международные отношения" для физических лиц за исключением лиц с ОВЗ и инвалидов в очной форме обучения	ЧЕЛ			1,00	638 950,92	-1,00
11.Д61.0	Реализация образовательных программ высшего образования – программ магистратуры по направлению подготовки "41.04.05 Международные отношения" для физических лиц за исключением лиц с ОВЗ и инвалидов в очной форме обучения	ЧЕЛ	55,00	22 247 660,43	53,00	17 450 067,70	2,00
11.Д61.0	Реализация образовательных программ высшего образования – программ магистратуры по направлению подготовки "42.00.00 Средства массовой информации и информационно-библиотечное дело" для физических лиц за исключением лиц с ОВЗ и инвалидов в очной форме обучения	ЧЕЛ	33,00	14 124 619,13	39,00	13 587 107,20	-6,00
11.Д61.0	Реализация образовательных программ высшего образования – программ магистратуры по направлению подготовки "42.04.01 Реклама и связи с общественностью" для физических лиц за исключением лиц с ОВЗ и инвалидов в очной форме обучения	ЧЕЛ	54,00	23 113 033,60	53,00	18 464 546,65	1,00
11.Д58.0	Реализация образовательных программ высшего образования – программ подготовки научно-педагогических кадров в аспирантуре по направлению подготовки "40.00.00 Юриспруденция" для физических лиц за исключением лиц с ОВЗ и инвалидов в очной форме обучения	ЧЕЛ	93,00	40 918 668,57	93,00	34 973 221,00	-
11.Д58.0	Реализация образовательных программ высшего образования – программ подготовки научно-педагогических кадров в аспирантуре по направлению подготовки "47.00.00 Философия, этика и религиоведение" для физических лиц за исключением лиц с ОВЗ и инвалидов в очной форме обучения	ЧЕЛ	39,00	17 238 844,22	40,00	15 111 851,17	-1,00
11.Д58.0	Реализация образовательных программ высшего образования – программ подготовки научно-педагогических кадров в аспирантуре по направлению подготовки "03.00.00 Физика и астрономия" для физических лиц за исключением лиц с ОВЗ и инвалидов в очной форме обучения	ЧЕЛ	12,00	5 492 374,77	11,00	4 310 511,02	1,00
11.Д58.0	Реализация образовательных программ высшего образования – программ подготовки научно-педагогических кадров в аспирантуре по направлению подготовки "37.00.00 Психологические науки" для физических лиц за исключением лиц с ОВЗ и инвалидов в очной форме обучения	ЧЕЛ	47,00	21 512 392,97	52,00	20 377 521,76	-5,00

11.Д58.0	Реализация образовательных программ высшего образования – программ подготовки научно-педагогических кадров в аспирантуре по направлению подготовки "17.00.00 Психологические науки" для физических лиц с ОВЗ и инвалидов в очной форме обучения	ЧЕЛ	1,00	918 777,93	1,00	754 574,39	-
11.Д58.0	Реализация образовательных программ высшего образования – программ подготовки научно-педагогических кадров в аспирантуре по направлению подготовки "46.00.00 История и археология" для физических лиц за исключением лиц с ОВЗ и инвалидов в очной форме обучения	ЧЕЛ	32,00	13 387 282,24	32,00	11 442 121,57	-
11.Д60.0	Реализация образовательных программ высшего образования – программ бакалавриата по направлению подготовки "39.00.00 Социология и социальная работа" для физических лиц за исключением лиц с ОВЗ и инвалидов в очной форме обучения	ЧЕЛ	47,00	14 206 588,12	49,00	10 539 655,18	-2,00
11.Д60.0	Реализация образовательных программ высшего образования – программ бакалавриата по направлению подготовки "39.03.01 Социология" для физических лиц за исключением лиц с ОВЗ и инвалидов в очной форме обучения	ЧЕЛ	601,00	174 935 631,36	590,00	129 782 127,73	11,00
11.Д60.0	Реализация образовательных программ высшего образования – программ бакалавриата по направлению подготовки "39.03.01 Социология" для физических лиц с ОВЗ и инвалидов в очной форме обучения	ЧЕЛ	5,00	3 155 543,44	5,00	2 341 050,47	-
11.Д60.0	Реализация образовательных программ высшего образования – программ бакалавриата по направлению подготовки "40.00.00 Юриспруденция" для физических лиц за исключением лиц с ОВЗ и инвалидов в очной форме обучения	ЧЕЛ	107,00	35 762 591,88	124,00	26 531 731,88	-17,00
11.Д58.0	Реализация образовательных программ высшего образования – программ подготовки научно-педагогических кадров в аспирантуре по направлению подготовки "11.00.00 Электроника, радиотехника и системы связи" для физических лиц за исключением лиц с ОВЗ и инвалидов в очной форме обучения	ЧЕЛ	25,00	11 442 455,21	23,00	9 012 892,80	2,00
11.Д54.0	Реализация образовательных программ высшего образования – программ специалитета по направлению подготовки "10.05.01 Компьютерная безопасность" для физических лиц с ОВЗ и инвалидов в очной форме обучения	ЧЕЛ	3,00	2 577 212,23	3,00	2 184 078,16	-
11.Д54.0	Реализация образовательных программ высшего образования – программ специалитета по направлению подготовки "10.00.00 Информационная безопасность" для физических лиц за исключением лиц с ОВЗ и инвалидов в очной форме обучения	ЧЕЛ	10,00	4 510 959,32	12,00	4 587 416,26	-2,00
11.Д60.0	Реализация образовательных программ высшего образования – программ бакалавриата по направлению подготовки "40.03.01 Юриспруденция" для физических лиц за исключением лиц с ОВЗ и инвалидов в очной форме обучения	ЧЕЛ	1 429,00	488 751 245,48	1 393,00	362 597 236,91	36,00

<p>Исх. № _____</p> <p>Информационно-образовательный центр «Профессиональная математика и информатика для физических лиц за исключением лиц с ОВЗ и инвалидов в очной форме обучения»</p>							
11.Д61.0		ЧЕЛ	220,00	70 120 474,00	220,00	63 602 044,70	
11.Д61.0	Реализация образовательных программ высшего образования – программ магистратуры по направлению подготовки "01.04.04 Прикладная математика" для физических лиц за исключением лиц с ОВЗ и инвалидов в очной форме обучения	ЧЕЛ	32,00	12 944 097,68	30,00	9 877 400,12	2,00
11.Д61.0	Реализация образовательных программ высшего образования – программ магистратуры по направлению подготовки "07.00.00 Архитектура" для физических лиц за исключением лиц с ОВЗ и инвалидов в очной форме обучения	ЧЕЛ	10,00	4 280 194,85	11,00	3 832 267,48	-1,00
11.Д61.0	Реализация образовательных программ высшего образования – программ магистратуры по направлению подготовки "07.04.04 Градостроительство" для физических лиц за исключением лиц с ОВЗ и инвалидов в очной форме обучения	ЧЕЛ	56,00	23 969 056,67	57,00	19 858 084,74	-1,00
11.Д61.0	Реализация образовательных программ высшего образования – программ магистратуры по направлению подготовки "09.00.00 Информатика и вычислительная техника" для физических лиц за исключением лиц с ОВЗ и инвалидов в очной форме обучения	ЧЕЛ	30,00	12 840 571,28	32,00	11 148 402,97	-2,00
11.Д61.0	Реализация образовательных программ высшего образования – программ магистратуры по направлению подготовки "46.00.00 История и археология" для физических лиц за исключением лиц с ОВЗ и инвалидов в очно-заочной форме обучения	ЧЕЛ	7,00	742 149,22	6,00	378 386,42	1,00
11.Д60.0	Реализация образовательных программ высшего образования – программ бакалавриата по направлению подготовки "45.03.02 Лингвистика" для физических лиц с ОВЗ и инвалидов в очной форме обучения	ЧЕЛ	7,00	7 159 888,80	7,00	5 311 814,38	-
11.Д60.0	Реализация образовательных программ высшего образования – программ бакалавриата по направлению подготовки "45.03.03 Фундаментальная и прикладная лингвистика" для физических лиц за исключением лиц с ОВЗ и инвалидов в очной форме обучения	ЧЕЛ	218,00	89 005 136,13	215,00	66 031 578,91	3,00
11.Д60.0	Реализация образовательных программ высшего образования – программ бакалавриата по направлению подготовки "45.03.03 Фундаментальная и прикладная лингвистика" для физических лиц с ОВЗ и инвалидов в очной форме обучения	ЧЕЛ	4,00	4 091 321,54	4,00	3 035 290,24	-

11.Д60.0	Реализация образовательных программ высшего образования – программ бакалавриата по направлению подготовки "46.03.01 История" для физических лиц за исключением лиц с ОВЗ и инвалидов в очной форме обучения	ЧЕЛ	402,00	143 800 376,79	384,00	106 683 348,17	18,00
11.Д60.0	Реализация образовательных программ высшего образования – программ бакалавриата по направлению подготовки "46.03.01 История" для физических лиц с ОВЗ и инвалидов в очной форме обучения	ЧЕЛ	3,00	2 617 886,85	3,00	1 942 171,09	-
11.Д61.0	Реализация образовательных программ высшего образования – программ магистратуры по направлению подготовки "46.00.00 История и археология" для физических лиц за исключением лиц с ОВЗ и инвалидов в очной форме обучения	ЧЕЛ	20,00	6 898 921,41	18,00	5 053 861,04	2,00
11.Д61.0	Реализация образовательных программ высшего образования – программ магистратуры по направлению подготовки "38.00.00 Экономика и управление" для физических лиц за исключением лиц с ОВЗ и инвалидов в очной форме обучения	ЧЕЛ	379,00	125 164 874,26	416,00	111 824 297,06	-37,00
11.Д61.0	Реализация образовательных программ высшего образования – программ магистратуры по направлению подготовки "38.04.01 Экономика" для физических лиц за исключением лиц с ОВЗ и инвалидов в очной форме обучения	ЧЕЛ	440,00	161 124 478,56	437,00	130 253 641,62	3,00
11.Д61.0	Реализация образовательных программ высшего образования – программ магистратуры по направлению подготовки "38.04.01 Экономика" для физических лиц с ОВЗ и инвалидов в очной форме обучения	ЧЕЛ	2,00	893 449,92	2,00	727 226,68	-
11.А12.0	Реализация образовательных программ послевузовского профессионального образования - программ аспирантуры для физических лиц за исключением лиц с ОВЗ и инвалидов в заочной форме обучения	ЧЕЛ	26,00	1 244 353,06	26,00	1 063 549,62	-
11.А12.0	Реализация образовательных программ послевузовского профессионального образования - программ аспирантуры для физических лиц за исключением лиц с ОВЗ и инвалидов в очной форме обучения	ЧЕЛ	13,00	4 420 212,70	24,00	6 974 694,59	-11,00
	Итого		-	9 307 197 080,00	-	7 007 085 133,26	-

Ректор

(подпись)
(подпись)



Я.И. Кузьминов

Главный бухгалтер

Л.В. Журавлева

(расшифровка подписи)


Сведения об исполнении мероприятий и рамках субсидий на иные цели и на цели осуществления капитальных вложений

Формат по ОКУД 0803788

Вид деятельности субсидии на иные цели

Наименование субсидии	Код цели	Наименование мероприятия	Утверждено плановых назначений, руб.	Исполнено, руб	Не исполнено, руб	Причина неисполнения	
						Код	Пояснения
1	2	3	4	5	6	7	8
Субсидия в целях выплаты стипендий обучающимся (студентам, интернам, ординаторам, курсантам, адъюнктам, аспирантам и докторантам), а также осуществления выплат воспитанникам воинских частей	01-10	Выплата стипендий обучающимся (студентам, интернам, ординаторам, курсантам, адъюнктам, аспирантам и докторантам), а также осуществления выплат воспитанникам воинских частей	540 962 753.44	512 591 205.99	28 371 547.45	00	Остаток средств образовался: за счет депонированных средств на выплату стипендий, в связи с отменой стипендии для студентов и аспирантов, не прошедших промежуточную аттестацию, за счет средств матер
Субсидии в целях выплаты студентам и аспирантам стипендии Президента Российской Федерации и стипендий Правительства Российской Федерации	01-11	Выплата студентам и аспирантам стипендии Президента Российской Федерации и стипендий Правительства Российской Федерации	2 708 240.00	2 540 796.13	167 443.87	00	Остаток средств образовался: за счет депонированных средств на выплату стипендий
Субсидия на осуществление мероприятий по капитальному ремонту объектов недвижимого имущества	02-01	Капитальный ремонт объектов недвижимого имущества	662 748 956.25	298 565 685.00	364 183 271.25	00	Остаток средств образовался в связи с задержками при согласовании документации в контролирующих и снабжающих организациях, а также в связи с неисполнением обязательств со стороны контрагентов.
Субсидии в целях реализации нормативных правовых актов Президента Российской Федерации и Правительства Российской Федерации	08-08	На государственную поддержку ведущих университетов Российской Федерации в целях повышения их конкурентоспособности среди ведущих мировых научно-образовательных центров	861 669 917.27	859 059 866.69	2 610 050.58	00	Остаток средств образовался в результате экономии средств по отчислениям в страховые фонды, переходящих обязательств по командировкам работников и стажировкам аспирантов.

Ректор



(подпись)

Я. И. Кузьминов

Главный бухгалтер



(подпись)

Л. В. Журавлева

(расшифровка подписи)




Сведения об исполнении мероприятий в рамках субсидий на иные цели и на цели осуществления капитальных вложений

Вид деятельности субсидии на цели осуществления капитальных вложений

Наименование субсидии	Код цели	Наименование мероприятия	Утверждено плановых назначений, руб.	Исполнено, руб	Не исполнено, руб	Причина неисполнения	
						Код	Пояснения
1	2	3	4	5	6	7	8
Субсидии в целях осуществления капитальных вложений в строительство, реконструкцию, в том числе с элементами реставрации, техническое перевооружение объектов капитального строительства государственной	04-01	Осуществление капитальных вложений в объект капитального строительства физкультурно-оздоровительного комплекса по адресу: г.Москва, промзона 35 "Воронцово", участок № 2	380 000 000.00	73 983 540.09	306 016 459.91	00	Неисполнение обязательств со стороны контрагента. Работы будут завершены в 2018 году.
Субсидия на осуществление капитальных вложений в объекты капитального строительства государственной собственности Российской Федерации или приобретение объектов недвижимого имущества в государственную	630	Осуществление капитальных вложений в объект капитального строительства "Комплекс учебно-административных зданий и строений с реконструкцией наружных инженерно-технических сетей, Покровский бульвар, вл.11, корп. 1А, 1Б, 1В, 1Д, корпус 2Г, 2Е, корпус 7, стр.4, 5, 8, ул. Воронцово Поле, вл. 5а, корпус 1К, стр. 13, Басманный район, Центральный административный округ города Москвы	1 456 427 861.40	559 624 513.49	896 803 347.91	00	Неисполнение обязательств со стороны контрагента. Работы будут завершены в 2018 году

Субсидия на осуществление капитальных вложений в объекты капитального строительства государственной собственности Российской Федерации или приобретение объектов недвижимого имущества в государственную	630	Осуществление капитальных вложений в реконструкцию в режиме реставрации с приспособлением к современному использованию учебного корпуса, расположенного в г. Санкт-Петербурге, 10-я линия Васильевского острова, д.3/30	974 842 179.00	-	974 842 179.00	00	Неисполнение обязательств со стороны контрагента. Работы будут завершены в 2018 году.
--	-----	---	----------------	---	----------------	----	---

Ректор



(подпись)

Я.И. Кузьминов

Главный бухгалтер



(подпись)

Л.В. Журавлева



(расшифровка подписи)

Сведения о движении нефинансовых активов учреждения

Код формы по ОК УД 0503/68

Вид деятельности _____ собственные доходы учреждения _____

1. Нефинансовые активы

Счет аналитического учета		Код строки	Наличие на начало года	Поступление (увеличение)			Выбытие (уменьшение)			Наличие на конец года
наименование	код			всего	из них		всего	из них		
					получено безвозмездно	оприходовано неучтенных (восстановлено в учете)		передано безвозмездно	в результате недостач, хищений	
1	2	3	4	5	6	7	8	9	10	11
1. Движение основных средств										
<i>1.1. Основные средства</i>										
	010100000	010	1052921997,12	109825910,50	1830554,36		177890580,12		126797,83	984857327,50
Жилые помещения	0101X1000	011	9830000,00							9830000,00
Нежилые помещения	0101X2000	012	51632,91	2780162,21			2780162,21			51632,91
Сооружения	0101X3000	013	3183251,92	78000,00						3261251,92
Машины и оборудование	0101X4000	014	705314193,44	72809546,75	840000,00		99219713,28		126797,83	678904026,91
Транспортные средства	0101X5000	015	115410771,05	7611186,66			57393553,16			65628404,55
Производственный и хозяйственный инвентарь	0101X6000	016	119013065,80	22194832,26	437000,00		4869966,69			136337931,37
Библиотечный фонд	0101X7000	017	88539519,04	3520882,79	553554,36		6103488,18			85956913,65
Прочие основные средства	0101X8000	018	11579562,96	831299,83			7523696,60			4887166,19
<i>1.2. Амортизация основных средств</i>										
	010400000	050	905932419,57	x	x	x	-80450659,91			825481759,66
Амортизация жилых помещений	0104X1000	051	311283,84	x	x	x	98300,16			409584,00
Амортизация нежилых помещений	0104X2000	052	43020,30	x	x	x	2581,68			45601,98
Амортизация сооружений	0104X3000	053	236793,76	x	x	x	204333,48			441127,24

1	2	3	4	5	6	7	8	9	10	11
Амортизация машин и оборудования	0104X4000	054	619937568,21	x	x	x	-52837630,36			567099937,85
Амортизация транспортных средств	0104X5000	055	80352765,78	x	x	x	-36023934,42			44328831,36
Амортизация производственного и хозяйственного инвентаря	0104X6000	056	106812773,45	x	x	x	16636639,66			123449413,11
Амортизация библиотечного фонда	0104X7000	057	88480693,19	x	x	x	-2573504,54			85907188,65
Амортизация прочих основных средств	0104X8000	058	9757521,04	x	x	x	-5957445,57			3800075,47
1.3. Вложения в основные средства	0106X1000	070	285268578,84	117385334,46			99306607,35			303347305,95
1.4. Основные средства в пути	0107X1000	080								
2. Движение нематериальных активов										
2.1. Нематериальные активы	0102X0000	110	91952647,06	4999786,76			573707,63			96378726,19
2.2. Амортизация нематериальных активов	0104X9000	120	24120311,33	x	x	x	9228580,36			33348891,69
2.3. Вложения в нематериальные активы	0106X2000	130	6095750,00	5036246,76			5004786,76			6127210,00
3. Движение произведенных активов										
3.1. Произведенные активы	010300000	150								
Земля	0103X1000	151								
Ресурсы недр	0103X2000	152								
Прочие произведенные активы	0103X3000	153								
3.2. Вложения в произведенные активы	0106X3000	170								
4. Движение материальных запасов										
4.1. Материальные запасы	010500000	190	125426810,16	230621800,73	183526,00		185574068,49			170474542,40
4.2. Вложения в материальные запасы	0106X4000	230		13699,33			13699,33			
4.3. Материальные запасы в пути	0107X3000	250								

2. Недвижимое и особо ценное имущество учреждения

Счет аналитического учета		Код строки	Наличие на начало года	Поступление (увеличение)			Выбытие (уменьшение)			Наличие на конец года
наименование	код			всего	из них		всего	из них		
					получено безвоз- мездно	оприходовано неучтенных (восстановлено в учете)		передано безвоз- мездно	в результате недостач, хищений	
1	2	3	4	5	6	7	8	9	10	11
1.1. Основные средства, всего	010100000	310	1052921997,12	109825910,50	1830554,36		177890580,12		126797,83	984857327,50
из них недвижимое имущество	010110000	311	9830000,00	2780162,21			2780162,21			9830000,00
особо ценное имущество	010120000	312	188815831,90	6669840,13			162238477,00			33247195,03
1.2. Амортизация основных средств, всего	010400000	320	905932419,57				-80450659,91			825481759,66
из них недвижимое имущество	010410000	321	311283,84				98300,16			409584,00
особо ценное имущество		322	172492171,72				-140738708,97			31753462,75
1.3. Вложения в основные средства, всего	0106X1000	330	285268578,84	117385334,46			99306607,35			303347305,95
из них недвижимое имущество	010611000	331	285268578,84	18747822,18			669095,07			303347305,95
особо ценное имущество	010621000	332		82008,48			82008,48			
1.4. Основные средства в пути, всего	0107X1000	340								
из них недвижимое имущество		341								
особо ценное имущество		342								
2.1. Нематериальные активы, всего	0102X0000	350	91952647,06	4999786,76			573707,63			96378726,19
из них особо ценное движимое имущество	010220000	352								
2.2. Амортизация нематериальных активов, всего	0104X9000	360	24120311,33				9228580,36			33348891,69
из них особо ценное движимое имущество	010429000	362								

1	2	3	4	5	6	7	8	9	10	11
2.3. Вложения в нематериальные активы, всего	0106X2000	370	6095750,00	5036246,76			5004786,76			6127210,00
из них особо ценное движимое имущество	010622000	372								
3.1. Непроизведенные активы	010310000	380								
3.2. Вложения в непроизведенные активы	010613000	390								
4.1. Материальные запасы, всего	010500000	410	125426810,16	230621800,73	183526,00		185574068,49			170474542,40
из них особо ценное движимое имущество	010520000	412								
4.2. Вложения в материальные запасы, всего	0106X4000	420		13699,33			13699,33			
из них особо ценное движимое имущество	010624000	422								
4.3. Материальные запасы в пути	0107X3000	430								
из них особо ценное движимое имущество	010723000	432								

3. Движение материальных ценностей на забалансовых счетах

Забалансовый счет		Код строки	Наличие на начало года	Поступление (увеличение)	Выбытие (уменьшение)	Наличие на конец года
наименование	код					
1	2	3	4	5	6	7
1. Имущество, полученное в пользование	01	450	93487790,79	6581199,62	2609045,27	97459945,14
в том числе недвижимое имущество		451			.	
из них произведенное имущество		452			.	
движимое		453	93487790,79	6581199,62	2609045,27	97459945,14
2. Материальные ценности, принятые на хранение	02	460	11882206,17	5538839,36	8599585,33	8821460,20
из них						
3. Бланки строгой отчетности	03	470	532457,48	556642,41	434798,30	654301,59
из них						
4. Материальные ценности, оплаченные по централизованному снабжению, всего	05	480	75753,30			75753,30
в том числе основные средства		481	75753,30			75753,30
из них особо ценное движимое имущество		482				
материальные запасы		483				
из них особо ценное движимое имущество		484				
5. Переходящие награды, призы, кубки и ценные подарки, сувениры	07	490	4831931,77	6418258,64	6204916,46	5045273,95

1	2	3	4	5	6	7
6. Основные средства, стоимостью до 3000 рублей включительно в эксплуатации	21	510	37828111,58	61647307,20	29838729,19	69636689,59
в том числе особо ценное движимое имущество		511				
иное движимое имущество		512	37828111,58	61647307,20	29838729,19	69636689,59
7. Материальные ценности, полученные по централизованному снабжению	22	520				
в том числе основные средства		521				
из них особо ценное движимое имущество		522				
материальные запасы		523				
из них особо ценное движимое имущество		524				
8. Периодические издания для пользования	23	530	3012,00	189,00	1908,00	1293,00
9. Имущество, переданное в доверительное управление	24	540				
в том числе основные средства		541				
из них недвижимое имущество		542				
особо ценное движимое имущество		543				
нематериальные активы		544				
из них особо ценное движимое имущество		545				
материальные запасы		546				
из них особо ценное движимое имущество		547				

1	2	3	4	5	6	7
10. Имущество, переданное в возмездное пользование (аренду)	25	550	176961,34			176961,34
в том числе основные средства		551	176961,34			176961,34
из них недвижимое имущество		552				
особо ценное движимое имущество		553				
нематериальные активы		554				
из них особо ценное движимое имущество		555				
материальные запасы		556				
из них особо ценное движимое имущество		557				
11. Имущество, переданное в безвозмездное пользование	26	560				
в том числе основные средства		561				
из них недвижимое имущество		562				
особо ценное движимое имущество		563				
нематериальные активы		564				
из них особо ценное движимое имущество		565				
материальные запасы		566				
из них особо ценное движимое имущество		567				
12. Материальные ценности, выданные в личное пользование работникам (сотрудникам)		568	56241,72	424797,08	132305,54	348733,26

Ректор

Я.И. Кузьмин



Главный бухгалтер

Л.В. Журавлева

Л.В. Журавлева

Сведения о движении нефинансовых активов учреждения

Код формы по ОКУД 0503768

Вид деятельности _____ субсидии на выполнение государственного (муниципального) задания _____

1. Нефинансовые активы

Счет аналитического учета		Код строки	Наличие на начало года	Поступление (увеличение)			Выбытие (уменьшение)			Наличие на конец года
наименование	код			всего	из них		всего	из них		
					получено безвозмездно	оприходовано неучтенных (восстановлено в учете)		передано безвозмездно	в результате недостач, хищений	
1	2	3	4	5	6	7	8	9	10	11
1. Движение основных средств										
1.1. Основные средства	010100000	010	15230413730,52	950981420,82	279297952,50		196237220,78	30496441,43	184877,85	15985157930,56
Жилые помещения	0101X1000	011	4732551459,93	230000000,00						4962551459,93
Нежилые помещения	0101X2000	012	8018316742,78	225769780,61	196353043,47		54958162,78	30496441,43		8189128360,61
Сооружения	0101X3000	013	338728002,28							338728002,28
Машины и оборудование	0101X4000	014	1136414500,78	322567587,16	75795894,23		85780041,34		150849,50	1373202046,60
Транспортные средства	0101X5000	015	33099641,48	83555179,18	4561754,50		28223303,43			88431517,23
Производственный и хозяйственный инвентарь	0101X6000	016	708243331,30	67186006,16	2550249,92		17652243,06		34028,35	757777094,40
Библиотечный фонд	0101X7000	017	262851728,11	14383156,41	37010,38		9623470,17			267611414,35
Прочие основные средства	0101X8000	018	208323,86	7519711,30						7728035,16
1.2. Амортизация основных средств	010400000	050	3701423849,81	x	x	x	613562474,87	9067650,45		4314986324,68
Амортизация жилых помещений	0104X1000	051	330939621,72	x	x	x	47261872,20			378201493,92
Амортизация нежилых помещений	0104X2000	052	1425730441,41	x	x	x	186627918,64	9067650,45		1612358360,05
Амортизация сооружений	0104X3000	053	58835498,86	x	x	x	14055004,86			72890503,72

1	2	3	4	5	6	7	8	9	10	11
Амортизация машин и оборудования	0104X4000	054	923719019,53	x	x	x	261026367,68			1184745387,21
Амортизация транспортных средств	0104X5000	055	30946067,75	x	x	x	49431518,61			80377586,36
Амортизация производственного и хозяйственного инвентаря	0104X6000	056	674660306,28	x	x	x	42937763,56			717598069,84
Амортизация библиотечного фонда	0104X7000	057	256404632,20	x	x	x	5996521,79			262401153,99
Амортизация прочих основных средств	0104X8000	058	188262,06	x	x	x	6225507,53			6413769,59
1.3. Вложения в основные средства	0106X1000	070	5264351459,72	149689306,77			151865451,95			5262175314,54
1.4. Основные средства в пути	0107X1000	080								
2. Движение нематериальных активов										
2.1. Нематериальные активы	0102X0000	110	198679918,74	53100455,80						251780374,54
2.2. Амортизация нематериальных активов	0104X9000	120	40624974,77	x	x	x	20721556,51			61346531,28
2.3. Вложения в нематериальные активы	0106X2000	130		53095955,80			53095955,80			
3. Движение произведенных активов										
3.1. Произведенные активы	010300000	150	9547747561,65	3415802720,75	366174163,30					12963550282,40
Земля	0103X1000	151	9547747561,65	3415802720,75	366174163,30					12963550282,40
Ресурсы недр	0103X2000	152								
Прочие произведенные активы	0103X3000	153								
3.2. Вложения в произведенные активы	0106X3000	170								
4. Движение материальных запасов										
4.1. Материальные запасы	010500000	190	175604780,62	81626997,49	7229,20		85410700,32			171821077,79
4.2. Вложения в материальные запасы	0106X4000	230		40000,00			40000,00			
4.3. Материальные запасы в пути	0107X3000	250								

2. Недвижимое и особо ценное имущество учреждения

Счет аналитического учета		Код строки	Наличие на начало года	Поступление (увеличение)			Выбытие (уменьшение)			Наличие на конец года
наименование	код			всего	из них		всего	из них		
					получено безвоз- мездно	оприходовано неучтенных (восстановлено в учете)		передано безвоз- мездно	в результате недостач, хищений	
1	2	3	4	5	6	7	8	9	10	11
1.1. Основные средства, всего	010100000	310	15230413730,52	950981420,82	279297952,50		196237220,78	30496441,43	184877,85	15985157930,56
из них недвижимое имущество	010110000	311	13033713231,66	455769780,61	196353043,47		54958162,78	30496441,43		13434524849,49
особо ценное имущество	010120000	312	508179506,58	333209194,55	63958290,83		87619839,76			753768861,37
1.2. Амортизация основных средств, всего	010400000	320	3701423849,81				613562474,87	9067650,45		4314986324,68
из них недвижимое имущество	010410000	321	1766169179,45				244715354,23	9067650,45		2010884533,68
особо ценное имущество		322	399540429,95				252720102,56			652260532,51
1.3. Вложения в основные средства, всего	0106X1000	330	5264351459,72	149689306,77			151865451,95			5262175314,54
из них недвижимое имущество	010611000	331	5264351459,72				2176145,18			5262175314,54
особо ценное имущество	010621000	332		25310418,61			25310418,61			
1.4. Основные средства в пути, всего	0107X1000	340								
из них недвижимое имущество		341								
особо ценное имущество		342								
2.1. Нематериальные активы, всего	0102X0000	350	198679918,74	53100455,80						251780374,54
из них особо ценное движимое имущество	010220000	352								
2.2. Амортизация нематериальных активов, всего	0104X9000	360	40624974,77				20721556,51			61346531,28
из них особо ценное движимое имущество	010429000	362								

1	2	3	4	5	6	7	8	9	10	11
2.3. Вложения в нематериальные активы, всего	0106X2000	370		53095955,80			53095955,80			
из них особо ценное движимое имущество	010622000	372								
3.1. Непроизведенные активы	010310000	380	9547747561,65	3415802720,75	366174163,30					12963550282,40
3.2. Вложения в непроизведенные активы	010613000	390								
4.1. Материальные запасы, всего	010500000	410	175604780,62	81626997,49	7229,20		85410700,32			171821077,79
из них особо ценное движимое имущество	010520000	412								
4.2. Вложения в материальные запасы, всего	0106X4000	420		40000,00			40000,00			
из них особо ценное движимое имущество	010624000	422								
4.3. Материальные запасы в пути	0107X3000	430								
из них особо ценное движимое имущество	010723000	432								

3. Движение материальных ценностей на забалансовых счетах

Забалансовый счет		Код стро- ки	Наличие на начало года	Поступление (увеличение)	Выбытие (уменьшение)	Наличие на конец года
наименование	код					
1	2	3	4	5	6	7
1. Имущество, полученное в пользование	01	450	281650306,92	3919221,34	12358786,82	273210741,44
в том числе						
недвижимое имущество		451	205552590,55	2,00	2174862,58	203377729,97
из них						
непроизведенное имущество		452				
движимое		453	76097716,37	3919219,34	10183924,24	69833011,47
2. Материальные ценности, принятые на хранение	02	460	6442752,33	7780609,98	5292616,25	8930746,06
из них						
3. Бланки строгой отчетности	03	470	2902601,52	767570,54	1002068,97	2668103,09
из них						
4. Материальные ценности, оплаченные по централизованному снабжению, всего	05	480				
в том числе						
основные средства		481				
из них						
особо ценное движимое имущество		482				
материальные запасы		483				
из них						
особо ценное движимое имущество		484				
5. Переходящие награды, призы, кубки и ценные подарки, сувениры	07	490	706905,12	592182,20		1299087,32

1	2	3	4	5	6	7
6. Основные средства, стоимостью до 3000 рублей включительно в эксплуатации	21	510	204191922,32	11134358,86	3854640,12	211471641,06
в том числе						
особо ценное движимое имущество		511				
иное движимое имущество		512	204191922,32	11134358,86	3854640,12	211471641,06
7. Материальные ценности, полученные по централизованному снабжению	22	520				
в том числе						
основные средства		521				
из них						
особо ценное движимое имущество		522				
материальные запасы		523				
из них						
особо ценное движимое имущество		524				
8. Периодические издания для пользования	23	530	1322391,74	184,00	73,00	1322502,74
9. Имущество, переданное в доверительное управление	24	540				
в том числе						
основные средства		541				
из них						
недвижимое имущество		542				
особо ценное движимое имущество		543				
нематериальные активы		544				
из них						
особо ценное движимое имущество		545				
материальные запасы		546				
из них						
особо ценное движимое имущество		547				

1	2	3	4	5	6	7
10. Имущество, переданное в возмездное пользование (аренду)	25	550	387211677,79	33116851,37	35417093,00	384911436,16
в том числе основные средства		551	387211677,79	33116851,37	35417093,00	384911436,16
из них недвижимое имущество		552	387205755,78	33116851,37	35417093,00	384905514,15
особо ценное движимое имущество		553				
нематериальные активы		554				
из них особо ценное движимое имущество		555				
материальные запасы		556				
из них особо ценное движимое имущество		557				
11. Имущество, переданное в безвозмездное пользование	26	560	23806643,76	7879088,30	23502434,04	8183298,02
в том числе основные средства		561	23806643,76	7879088,30	23502434,04	8183298,02
из них недвижимое имущество		562	23806643,76	7879088,30	23502434,04	8183298,02
особо ценное движимое имущество		563				
нематериальные активы		564				
из них особо ценное движимое имущество		565				
материальные запасы		566				
из них особо ценное движимое имущество		567				
12. Материальные ценности, выданные в личное пользование работникам (сотрудникам)	27	568	272576,95	1023935,16	262196,26	1034315,85

Ректор

Главный бухгалтер



Я.И. Кузьминов

Л.В. Журавлева

Сведения о движении нефинансовых активов учреждения

Код формы по ОКУД 0503768

Вид деятельности _____ субсидии на иные цели _____

1. Нефинансовые активы

Счет аналитического учета		Код строки	Наличие на начало года	Поступление (увеличение)			Выбытие (уменьшение)			Наличие на конец года
наименование	код			всего	из них		всего	из них		
					получено безвозмездно	оприходовано неучтенных (восстановлено в учете)		передано безвозмездно	в результате недостач, хищений	
1	2	3	4	5	6	7	8	9	10	11
1. Движение основных средств										
1.1. Основные средства										
Жилые помещения	010100000	010								
Нежилые помещения	0101X1000	011								
Сооружения	0101X2000	012								
Машины и оборудование	0101X3000	013								
Транспортные средства	0101X4000	014								
Производственный и хозяйственный инвентарь	0101X5000	015								
Библиотечный фонд	0101X6000	016								
Прочие основные средства	0101X7000	017								
Прочие основные средства	0101X8000	018								
1.2. Амортизация основных средств										
Амортизация жилых помещений	010400000	050		x	x	x				
Амортизация нежилых помещений	0104X1000	051		x	x	x				
Амортизация сооружений	0104X2000	052		x	x	x				
Амортизация сооружений	0104X3000	053		x	x	x				

1	2	3	4	5	6	7	8	9	10	11
Амортизация машин и оборудования	0104X4000	054		x	x	x				
Амортизация транспортных средств	0104X5000	055		x	x	x				
Амортизация производственного и хозяйственного инвентаря	0104X6000	056		x	x	x				
Амортизация библиотечного фонда	0104X7000	057		x	x	x				
Амортизация прочих основных средств	0104X8000	058		x	x	x				
1.3. Вложения в основные средства	0106X1000	070		24705423,88			24705423,88			
1.4. Основные средства в пути	0107X1000	080								
2. Движение нематериальных активов										
2.1. Нематериальные активы	0102X0000	110								
2.2. Амортизация нематериальных активов	0104X9000	120		x	x	x				
2.3. Вложения в нематериальные активы	0106X2000	130								
3. Движение произведенных активов										
3.1. Произведенные активы	010300000	150								
Земля	0103X1000	151								
Ресурсы недр	0103X2000	152								
Прочие произведенные активы	0103X3000	153								
3.2. Вложения в произведенные активы	0106X3000	170								
4. Движение материальных запасов										
4.1. Материальные запасы	010500000	190		2932424,72			2932424,72			
4.2. Вложения в материальные запасы	0106X4000	230								
4.3. Материальные запасы в пути	0107X3000	250								

2. Недвижимое и особо ценное имущество учреждения

Счет аналитического учета		Код строки	Наличие на начало года	Поступление (увеличение)			Выбытие (уменьшение)			Наличие на конец года
наименование	код			всего	из них		всего	из них		
					получено безвоз- мездно	оприходовано неучтенных (восстановлено в учете)		передано безвоз- мездно	в результате недостач, хищений	
1	2	3	4	5	6	7	8	9	10	11
1.1. Основные средства, всего	010100000	310								
из них недвижимое имущество	010110000	311								
особо ценное имущество	010120000	312								
1.2. Амортизация основных средств, всего	010400000	320								
из них недвижимое имущество	010410000	321								
особо ценное имущество		322								
1.3. Вложения в основные средства, всего	0106X1000	330		24705423,88			24705423,88			
из них недвижимое имущество	010611000	331								
особо ценное имущество	010621000	332		18191168,61			18191168,61			
1.4. Основные средства в пути, всего	0107X1000	340								
из них недвижимое имущество		341								
особо ценное имущество		342								
2.1. Нематериальные активы, всего	0102X0000	350								
из них особо ценное движимое имущество	010220000	352								
2.2. Амортизация нематериальных активов, всего	0104X9000	360								
из них особо ценное движимое имущество	010429000	362								

1	2	3	4	5	6	7	8	9	10	11
2.7. Вложения в нематериальные активы, всего	0106X2000	370								
из них										
особо ценное движимое имущество	010622000	372								
3.1. Непроизведенные активы	010310000	380								
3.2. Вложения в непроизведенные активы	010613000	390								
4.1. Материальные запасы, всего	010500000	410		2932424,72			2932424,72			
из них										
особо ценное движимое имущество	010520000	412								
4.2. Вложения в материальные запасы, всего	0106X4000	420								
из них										
особо ценное движимое имущество	010624000	422								
4.3. Материальные запасы в пути	0107X3000	430								
из них										
особо ценное движимое имущество	010723000	432								

3. Движение материальных ценностей на забалансовых счетах

Забалансовый счет		Код стро- ки	Наличие на начало года	Поступление (увеличение)	Выбытие (уменьшение)	Наличие на конец года
наименование	код					
1	2	3	4	5	6	7
1. Имущество, полученное в пользование	01	450				
в том числе						
недвижимое имущество		451				.
из них						.
непроизведенное имущество		452				
движимое		453				
2. Материальные ценности, принятые на хранение	02	460				
из них						
3. Бланки строгой отчетности	03	470				
из них						
4. Материальные ценности, оплаченные по централизованному снабжению, всего	05	480				
в том числе						
основные средства		481				
из них						
особо ценное движимое имущество		482				
материальные запасы		483				
из них						
особо ценное движимое имущество		484				
5. Переходящие награды, призы, кубки и ценные подарки, сувениры	07	490				

1	2	3	4	5	6	7
6. Основные средства, стоимостью до 3000 рублей включительно в эксплуатации	21	510				
в том числе						
особо ценное движимое имущество		511				
иное движимое имущество		512				
7. Материальные ценности, полученные по централизованному снабжению	22	520				
в том числе						
основные средства		521				
из них						
особо ценное движимое имущество		522				
материальные запасы		523				
из них						
особо ценное движимое имущество		524				
8. Периодические издания для пользования	23	530				
9. Имущество, переданное в доверительное управление	24	540				
в том числе						
основные средства		541				
из них						
недвижимое имущество		542				
особо ценное движимое имущество		543				
нематериальные активы		544				
из них						
особо ценное движимое имущество		545				
материальные запасы		546				
из них						
особо ценное движимое имущество		547				

1	2	3	4	5	6	7
10. Имущество, переданное в возмездное пользование (аренду)	25	550				
в том числе						
основные средства		551				
из них						
недвижимое имущество		552				
особо ценное движимое имущество		553				
нематериальные активы		554				
из них						
особо ценное движимое имущество		555				
материальные запасы		556				
из них						
особо ценное движимое имущество		557				
11. Имущество, переданное в безвозмездное пользование	26	560				
в том числе						
основные средства		561				
из них						
недвижимое имущество		562				
особо ценное движимое имущество		563				
нематериальные активы		564				
из них						
особо ценное движимое имущество		565				
материальные запасы		566				
из них						
особо ценное движимое имущество		567				
12. Материальные ценности, выданные в личное пользование работникам (сотрудникам)	27	568				

Ректор

Я.И. Кузьминов

Главный бухгалтер

Л.В. Журавлева



Сведения о движении нефинансовых активов учреждения

Код формы по ОКУД 0503768

Вид деятельности _____ субсидии на цели осуществления капитальных вложений _____

1. Нефинансовые активы

Счет аналитического учета		Код строки	Наличие на начало года	Поступление (увеличение)			Выбытие (уменьшение)			Наличие на конец года
наименование	код			всего	из них		всего	из них		
					получено безвозмездно	оприходовано неучтенных (восстановлено в учете)		передано безвозмездно	в результате недостач, хищений	
1	2	3	4	5	6	7	8	9	10	11
1. Движение основных средств										
<i>1.1. Основные средства</i>	010100000	010								
Жилые помещения	0101X1000	011								
Нежилые помещения	0101X2000	012								
Сооружения	0101X3000	013								
Машины и оборудование	0101X4000	014								
Транспортные средства	0101X5000	015								
Производственный и хозяйственный инвентарь	0101X6000	016								
Библиотечный фонд	0101X7000	017								
Прочие основные средства	0101X8000	018								
<i>1.2. Амортизация основных средств</i>	010400000	050		x	x	x				
Амортизация жилых помещений	0104X1000	051		x	x	x				
Амортизация нежилых помещений	0104X2000	052		x	x	x				
Амортизация сооружений	0104X3000	053		x	x	x				

1	2	3	4	5	6	7	8	9	10	11
Амортизация машин и оборудования	0104X4000	054		x	x	x				
Амортизация транспортных средств	0104X5000	055		x	x	x				
Амортизация производственного и хозяйственного инвентаря	0104X6000	056		x	x	x				
Амортизация библиотечного фонда	0104X7000	057		x	x	x				
Амортизация прочих основных средств	0104X8000	058		x	x	x				
1.3. Вложения в основные средства	0106X1000	070	4343454368,00	578882020,42			1291,60			4922335096,82
1.4. Основные средства в пути	0107X1000	080								
2. Движение нематериальных активов										
2.1. Нематериальные активы	0102X0000	110								
2.2. Амортизация нематериальных активов	0104X9000	120		x	x	x				
2.3. Вложения в нематериальные активы	0106X2000	130								
3. Движение непроизведенных активов										
3.1. Непроизведенные активы	010300000	150								
Земля	0103X1000	151								
Ресурсы недр	0103X2000	152								
Прочие непроизведенные активы	0103X3000	153								
3.2. Вложения в непроизведенные активы	0106X3000	170								
4. Движение материальных запасов										
4.1. Материальные запасы	010500000	190								
4.2. Вложения в материальные запасы	0106X4000	230								
4.3. Материальные запасы в пути	0107X3000	250								

2. Недвижимое и особо ценное имущество учреждения

Счет аналитического учета		Код строки	Наличие на начало года	Поступление (увеличение)			Выбытие (уменьшение)			Наличие на конец года
наименование	код			всего	из них		всего	из них		
					получено безвоз- мездно	оприходовано неучтенных (восстановлено в учете)		передано безвоз- мездно	в результате недостач, хищений	
1	2	3	4	5	6	7	8	9	10	11
1.1. Основные средства, всего	010100000	310								
из них										
недвижимое имущество	010110000	311								
особо ценное имущество	010120000	312								
1.2. Амортизация основных средств, всего	010400000	320								
из них										
недвижимое имущество	010410000	321								
особо ценное имущество		322								
1.3. Вложения в основные средства, всего	0106X1000	330	4343454368,00	578882020,42			1291,60			4922335096,82
из них										
недвижимое имущество	010611000	331	4343454368,00	578882020,42			1291,60			4922335096,82
особо ценное имущество	010621000	332								
1.4. Основные средства в пути, всего	0107X1000	340								
из них										
недвижимое имущество		341								
особо ценное имущество		342								
2.1. Нематериальные активы, всего	0102X0000	350								
из них										
особо ценное движимое имущество	010220000	352								
2.2. Амортизация нематериальных активов, всего	0104X9000	360								
из них										
особо ценное движимое имущество	010429000	362								

1	2	3	4	5	6	7	8	9	10	11
2.3. Вложения в нематериальные активы, всего	0106X2000	370								
из них особо ценное движимое имущество	010622000	372								
3.1. Непроизведенные активы	010310000	380								
3.2. Вложения в непроизведенные активы	010613000	390								
4.1. Материальные запасы, всего	010500000	410								
из них особо ценное движимое имущество	010520000	412								
4.2. Вложения в материальные запасы, всего	0106X4000	420								
из них особо ценное движимое имущество	010624000	422								
4.3. Материальные запасы в пути	0107X3000	430								
из них особо ценное движимое имущество	010723000	432								

3. Движение материальных ценностей на забалансовых счетах

Забалансовый счет		Код стро- ки	Наличие на начало года	Поступление (увеличение)	Выбытие (уменьшение)	Наличие на конец года
наименование	код					
1	2	3	4	5	6	7
1. Имущество, полученное в пользование	01	450				
в том числе недвижимое имущество		451				
из них непроизведенное имущество		452				
движимое		453				
2. Материальные ценности, принятые на хранение	02	460				
из них						
3. Бланки строгой отчетности	03	470				
из них						
4. Материальные ценности, оплаченные по централизованному снабжению, всего	05	480				
в том числе основные средства		481				
из них особо ценное движимое имущество		482				
материальные запасы		483				
из них особо ценное движимое имущество		484				
5. Переходящие награды, призы, кубки и ценные подарки, сувениры	07	490				

1	2	3	4	5	6	7
6. Основные средства, стоимостью до 3000 рублей включительно в эксплуатации	21	510				
в том числе						
особо ценное движимое имущество		511				
иное движимое имущество		512				
7. Материальные ценности, полученные по централизованному снабжению	22	520				
в том числе						
основные средства		521				
из них						
особо ценное движимое имущество		522				
материальные запасы		523				
из них						
особо ценное движимое имущество		524				
8. Периодические издания для пользования	23	530				
9. Имущество, переданное в доверительное управление	24	540				
в том числе						
основные средства		541				
из них						
недвижимое имущество		542				
особо ценное движимое имущество		543				
нематериальные активы		544				
из них						
особо ценное движимое имущество		545				
материальные запасы		546				
из них						
особо ценное движимое имущество		547				

1	2	3	4	5	6	7
10. Имущество, переданное в возмездное пользование (аренду)	25	550				
в том числе						
основные средства		551				
из них						
недвижимое имущество		552				
особо ценное движимое имущество		553				
нематериальные активы		554				
из них						
особо ценное движимое имущество		555				
материальные запасы		556				
из них						
особо ценное движимое имущество		557				
11. Имущество, переданное в безвозмездное пользование	26	560				
в том числе						
основные средства		561				
из них						
недвижимое имущество		562				
особо ценное движимое имущество		563				
нематериальные активы		564				
из них						
особо ценное движимое имущество		565				
материальные запасы		566				
из них						
особо ценное движимое имущество		567				
12. Материальные ценности, выданные в личное пользование работникам (сотрудникам)		568				

Ректор



Я.И. Кузьминов

Главный бухгалтер

Л.В. Журавлева

160

Сведения по дебиторской и кредиторской задолженности

Вид деятельности (вид финансового обеспечения)

собственные доходы учреждения

Вид задолженности дебиторская

(дебиторская, кредиторская)

1. Сведения о дебиторской (кредиторской) задолженности

Номер (код) счета бюджетного учета	Сумма задолженности, руб													
	на начало года			изменение задолженности				на конец отчетного периода			на конец аналогичного периода прошлого финансового года			
	всего	из них:		всего	уменьшение		всего	из них:		всего	из них:			
		долгосрочная	просроченная		увеличение	в том числе неденежные расчеты		долгосрочная	просроченная		увеличение	в том числе неденежные расчеты	долгосрочная	просроченная
1	2	3	4	5	6	7	8	9	10	11	12	13	14	
0113 0000000000 120 2 205 21 000	13 473 652,95			196 842 714,95		195 773 518,95		14 542 848,95						
Итого по коду счета 2 205 21 000	13 473 652,95			196 842 714,95		195 773 518,95		14 542 848,95						
0706 0000000000 130 2 205 31 000	160 943 944,16			5 702 361 599,92		5 662 577 317,14		200 728 226,94						
Итого по коду счета 2 205 31 000	160 943 944,16			5 702 361 599,92		5 662 577 317,14		200 728 226,94						
0706 0000000000 140 2 205 41 000	86 886,21							86 886,21						
Итого по коду счета 2 205 41 000	86 886,21							86 886,21						
0706 0000000000 440 2 205 74 000	96,45			696 876,53		632 870,03		64 102,95						
Итого по коду счета 2 205 74 000	96,45			696 876,53		632 870,03		64 102,95						
0706 0000000000 180 2 205 81 000	121 411,06			1 489 194 221,72		1 489 195 850,82		119 781,96						
Итого по коду счета 2 205 81 000	121 411,06			1 489 194 221,72		1 489 195 850,82		119 781,96						
Итого по коду синтетического счета 2 205 00 000	174 625 990,83			7 389 095 413,12		7 348 179 556,94		215 541 847,01			174 625 990,83			
0706 0000000000 111 2 206 11 000				12 733,30				12 733,30						
Итого по коду счета 2 206 11 000				12 733,30				12 733,30						
0706 0000000000 112 2 206 12 000				20 102,30		20 102,30	20 102,30							
Итого по коду счета 2 206 12 000				20 102,30		20 102,30	20 102,30							
0706 0000000000 244 2 206 21 000	241 497,40			428 195,74		362 772,87	362 772,87	306 920,27						
Итого по коду счета 2 206 21 000	241 497,40			428 195,74		362 772,87	362 772,87	306 920,27						
0706 0000000000 244 2 206 22 000	263 271,00			984 451,40		1 038 570,46	1 038 570,46	209 151,94						
Итого по коду счета 2 206 22 000	263 271,00			984 451,40		1 038 570,46	1 038 570,46	209 151,94						
0706 0000000000 244 2 206 23 000	26 777,06			6 362 094,30		5 653 005,95	5 653 005,95	735 865,41						
Итого по коду счета 2 206 23 000	26 777,06			6 362 094,30		5 653 005,95	5 653 005,95	735 865,41						
0706 0000000000 244 2 206 24 000	6 419 512,43			1 392 750,10		6 566 944,43	6 566 944,43	1 245 318,10						
Итого по коду счета 2 206 24 000	6 419 512,43			1 392 750,10		6 566 944,43	6 566 944,43	1 245 318,10						
0706 0000000000 243 2 206 25 000				10 928 976,42		10 928 976,42	10 928 976,42							
0706 0000000000 244 2 206 25 000	806 523,04			30 461 628,84		30 917 439,30	30 917 439,30	350 712,58						
Итого по коду счета 2 206 25 000	806 523,04			41 390 605,26		41 846 415,72	41 846 415,72	350 712,58						
0706 0000000000 244 2 206 26 000	82 663 180,23			544 740 172,97		503 976 862,46	503 976 862,46	123 426 490,74						
0706 0000000000 243 2 206 26 000				410 368,56		410 368,56	410 368,56							
0706 0000000000 407 2 206 26 000				12 738 238,39		1 305 255,73	1 305 255,73	11 432 982,66						

0706 0000000000 241 2 206 26 000			9 188 000,00		/ 000 000,00	/ 000 000,00	1 000 000,00					
Итого по коду счета 2 206 26 000	82 663 180,23		567 074 379,92		813 268 086,76	613 268 066,76	136 448 473,40					
0706 0000000000 406 2 206 31 000			230 000 000,00		230 000 000,00	230 000 000,00						
0706 0000000000 244 2 206 31 000	590 599,17		18 490 346,83		17 520 217,22	17 520 217,22	1 560 728,78					
Итого по коду счета 2 206 31 000	590 599,17		248 490 346,83		247 520 217,22	247 520 217,22	1 560 728,78					
0706 0000000000 244 2 206 34 000	1 310 261,81		23 601 899,28		22 733 991,81	22 733 991,81	2 178 169,28					
Итого по коду счета 2 206 34 000	1 310 261,81		23 601 899,28		22 733 991,81	22 733 991,81	2 178 169,28					
0706 0000000000 244 2 206 91 000	160 007,84		2 372 201,37		2 424 477,65	2 424 477,65	107 731,56					
0706 0000000000 852 2 206 91 000	20 800,00		369 406,06		359 006,06	359 006,06	31 200,00					
0706 0000000000 853 2 206 91 000	13 000,00		927 352,70		927 352,70	927 352,70	13 000,00					
0706 0000000000 350 2 206 91 000	54 682,94				54 682,94	54 682,94						
Итого по коду счета 2 206 91 000	248 490,78		3 668 960,13		3 765 519,35	3 765 519,35	151 931,56					
Итого по коду синтетического счета 2 206 00 000	92 570 112,92		893 426 518,56		842 795 626,86	842 795 626,86	143 201 004,62			92 570 112,92		
0706 0000000000 111 2 208 11 000			32 238,63		32 238,63							
Итого по коду счета 2 208 11 000			32 238,63		32 238,63							
0706 0000000000 112 2 208 12 000	559 283,38		74 996 076,64		74 200 893,22		1 354 466,80					
Итого по коду счета 2 208 12 000	559 283,38		74 996 076,64		74 200 893,22		1 354 466,80					
0706 0000000000 244 2 208 21 000	5 709,28		575 582,80		572 830,27		8 461,81					
Итого по коду счета 2 208 21 000	5 709,28		575 582,80		572 830,27		8 461,81					
0706 0000000000 244 2 208 22 000	4 280,00		43 231,53		43 231,53		4 280,00					
Итого по коду счета 2 208 22 000	4 280,00		43 231,53		43 231,53		4 280,00					
0706 0000000000 244 2 208 25 000	1 000,00		13 590,00		13 590,00		1 000,00					
Итого по коду счета 2 208 25 000	1 000,00		13 590,00		13 590,00		1 000,00					
0706 0000000000 244 2 208 26 000	8 093,03		2 775 726,12		2 781 136,12		2 683,03					
Итого по коду счета 2 208 26 000	8 093,03		2 775 726,12		2 781 136,12		2 683,03					
0706 0000000000 244 2 208 31 000			98 997,50		89 760,50		9 237,00					
Итого по коду счета 2 208 31 000			98 997,50		89 760,50		9 237,00					
0706 0000000000 244 2 208 34 000	4 053,12		3 352 225,68		3 261 875,60		94 403,20					
Итого по коду счета 2 208 34 000	4 053,12		3 352 225,68		3 261 875,60		94 403,20					
0706 0000000000 113 2 208 91 000			8 464 971,64		8 296 369,64		168 602,00					
0706 0000000000 852 2 208 91 000			17 750,00		17 750,00							
0706 0000000000 853 2 208 91 000			154 760,00		154 760,00							
0706 0000000000 244 2 208 91 000	204 537,80		2 004 241,40		2 091 646,93		117 132,27					
Итого по коду счета 2 208 91 000	204 537,80		10 641 723,04		10 560 526,57		285 734,27					
Итого по коду синтетического счета 2 208 00 000	786 956,61		92 529 391,94		91 556 082,44		1 760 266,11			786 956,61		
0706 0000000000 130 2 209 30 000	9 233,58		1 113 136,72		676 003,20		446 367,10					
Итого по коду счета 2 209 30 000	9 233,58		1 113 136,72		676 003,20		446 367,10					
0706 0000000000 140 2 209 40 000	39 373,10		4 283 313,22		2 434 975,68		1 887 710,64					
Итого по коду счета 2 209 40 000	39 373,10		4 283 313,22		2 434 975,68		1 887 710,64					
0706 0000000000 410 2 209 71 000	746 252,11		73 802,07		131 781,49		688 272,69					
Итого по коду счета 2 209 71 000	746 252,11		73 802,07		131 781,49		688 272,69					
0706 0000000000 180 2 209 82 000	489 760,00				489 760,00							
Итого по коду счета 2 209 82 000	489 760,00				489 760,00							
Итого по коду синтетического счета 2 209 00 000	1 284 618,79		5 470 252,01		3 732 520,37		3 022 350,43			1 284 618,79		

0706 0000000000 000 2 210 05 000	18 667 422,93		71 012 961,23	76 033 321,46	13 647 062,71		
Итого по коду счета 2 210 05 000	18 667 422,93		71 012 961,23	76 033 321,46	13 647 062,71		
0706 0000000000 130 2 210 11 000	18 245 857,42		15 321 315,03	10 751 665,44	22 815 507,01		
Итого по коду счета 2 210 11 000	18 245 857,42		15 321 315,03	10 751 665,44	22 815 507,01		
0706 0000000000 407 2 210 12 000			199 106,81	199 106,81			
0706 0000000000 853 2 210 12 000			12 203,39	12 203,39			
0706 0000000000 244 2 210 12 000			133 903 803,19	133 903 803,19			
Итого по коду счета 2 210 12 000			134 115 113,39	134 115 113,39			
Итого по коду синтетического счета 2 210 00 000	36 913 280,35		220 449 389,65	220 900 100,28	36 462 569,72		36 913 280,35
0706 0000000000 112 2 303 01 000			1 414 402,66	1 402 879,05	11 523,61		
0706 0000000000 113 2 303 01 000			7 196 610,00	7 196 610,00			
0706 0000000000 119 2 303 01 000			467 910,33	446 965,19	20 945,14		
0706 0000000000 244 2 303 01 000			78 213 266,42	78 213 266,28	0,14		
0706 0000000000 111 2 303 01 000	2 302 331,05		363 594 614,48	364 153 373,00	1 743 572,53		
0706 0000000000 853 2 303 01 000	994,42		527,92	1 522,34			
0706 0000000000 340 2 303 01 000	1 381 597,30		799 025,00	777 117,82	1 403 504,48		
Итого по коду счета 2 303 01 000	3 684 922,77		451 686 356,81	452 191 733,68	3 179 545,90		
0706 0000000000 119 2 303 02 000	614 480,89		36 025 923,74	35 865 565,53	774 839,10		
Итого по коду счета 2 303 02 000	614 480,89		36 025 923,74	35 865 565,53	774 839,10		
0706 0000000000 853 2 303 03 000	573,38			573,38			
0706 0000000000 130 2 303 03 000	5 918 688,37			5 874 343,74	44 344,63		
Итого по коду счета 2 303 03 000	5 919 261,75			5 874 917,12	44 344,63		
0706 0000000000 130 2 303 04 000			1,34		1,34		
Итого по коду счета 2 303 04 000			1,34		1,34		
0706 0000000000 852 2 303 05 000			140 076,76		140 076,76		
Итого по коду счета 2 303 05 000			140 076,76		140 076,76		
0706 0000000000 119 2 303 06 000	1,39		514 247,89		514 249,28		
Итого по коду счета 2 303 06 000	1,39		514 247,89		514 249,28		
0706 0000000000 119 2 303 07 000	123 193,79		1 622 367,09	1 012 707,72	732 853,16		
0706 0000000000 244 2 303 07 000	10,00			10,00			
Итого по коду счета 2 303 07 000	123 203,79		1 622 367,09	1 012 717,72	732 853,16		
0706 0000000000 119 2 303 10 000	138,62		3 244 813,40	2 679 935,27	565 016,75		
0706 0000000000 244 2 303 10 000			95 375,50		95 375,50		
Итого по коду счета 2 303 10 000	138,62		3 340 188,90	2 679 935,27	660 392,25		
0706 0000000000 119 2 303 11 000	1,81				1,81		
Итого по коду счета 2 303 11 000	1,81				1,81		
0706 0000000000 853 2 303 12 000	27,82				27,82		
0706 0000000000 851 2 303 12 000	1 326,23		3 751,29	1 326,23	3 751,29		
Итого по коду счета 2 303 12 000	1 354,05		3 751,29	1 326,23	3 779,11		
0706 0000000000 853 2 303 13 000	738,70				738,70		
0706 0000000000 851 2 303 13 000	36 346,13		31 603,00	33 627,00	34 322,13		
Итого по коду счета 2 303 13 000	37 084,83		31 603,00	33 627,00	35 060,83		
Итого по коду синтетического счета 2 303 00 000	10 380 449,90		493 364 516,82	497 659 822,55	6 085 144,17		10 380 449,90
ВСЕГО	316 561 409,40		9 094 335 482,10	9 004 823 709,44	842 795 626,86	406 073 182,06	316 561 409,40

2. Сведения о просроченной задолженности

Номер (код) счета бюджетного учета	Сумма, руб	Дата		Дебитор (кредитор)		Причины образования	
		возникновения	исполнения по правовому основанию	ИНН	наименование	код	пояснения
1	2	3	4	5	6	7	8

Ректор

[Handwritten signature]
(подпись)

Я.И. Кузьминов
(расшифровка подписи)

Главный бухгалтер

[Handwritten signature]
(подпись)

Л.В. Журавлева
(расшифровка подписи)

"12" февраля 2018г.



Сведения по дебиторской и кредиторской задолженности

Вид деятельности (вид финансового обеспечения)

собственные доходы учреждения

Вид задолженности кредиторская

(дебиторская, кредиторская)

1. Сведения о дебиторской (кредиторской) задолженности

Номер (код) счета бюджетного учета	Сумма задолженности, руб														
	на начало года			изменение задолженности				на конец отчетного периода			на конец аналогичного периода прошлого финансового года				
	всего	из них:		всего	увеличение		всего	уменьшение		всего	из них:		всего	из них:	
		долгосрочная	просроченная		в том числе неденежные расчеты	в том числе неденежные расчеты		долгосрочная	просроченная		долгосрочная	просроченная			
1	2	3	4	5	6	7	8	9	10	11	12	13	14		
0113 0000000000 120 2 205 21 000	1 205 130,66			399 191,39		568 848,04		1 035 474,01							
Итого по коду счета 2 205 21 000	1 205 130,66			399 191,39		568 848,04		1 035 474,01							
0706 0000000000 130 2 205 31 000	1 262 010 854,58			830 046 735,23		648 258 990,39		1 443 798 599,42							
Итого по коду счета 2 205 31 000	1 262 010 854,58			830 046 735,23		648 258 990,39		1 443 798 599,42							
0706 0000000000 180 2 205 81 000	80 657 100,01			1 500 000,00		80 657 100,01		1 500 000,00							
Итого по коду счета 2 205 81 000	80 657 100,01			1 500 000,00		80 657 100,01		1 500 000,00							
Итого по коду синтетического счета 2 205 00 000	1 343 873 085,25			831 945 926,62		729 484 938,44		1 446 334 073,43			1 343 873 085,25				
0706 0000000000 112 2 208 12 000	1 681 987,94			29 426 815,85		1 025 202,59		30 083 601,20							
Итого по коду счета 2 208 12 000	1 681 987,94			29 426 815,85		1 025 202,59		30 083 601,20							
0706 0000000000 244 2 208 21 000	2 250,00			26 039,77				28 289,77							
Итого по коду счета 2 208 21 000	2 250,00			26 039,77				28 289,77							
0706 0000000000 244 2 208 22 000	10,00			2 000,00				2 010,00							
Итого по коду счета 2 208 22 000	10,00			2 000,00				2 010,00							
0706 0000000000 244 2 208 25 000				2 050,00				2 050,00							
Итого по коду счета 2 208 25 000				2 050,00				2 050,00							
0706 0000000000 244 2 208 26 000	1 080,00			313 810,50		1 080,00		313 810,50							
Итого по коду счета 2 208 26 000	1 080,00			313 810,50		1 080,00		313 810,50							
0706 0000000000 244 2 208 31 000	146,00			26 335,00				26 481,00							
Итого по коду счета 2 208 31 000	146,00			26 335,00				26 481,00							
0706 0000000000 244 2 208 34 000	11 160,60			31 472,39		3 808,73		38 824,26							
Итого по коду счета 2 208 34 000	11 160,60			31 472,39		3 808,73		38 824,26							
0706 0000000000 244 2 208 91 000	2 502,00			110 682,22		30 000,00		83 184,22							
0706 0000000000 853 2 208 91 000	460,00					460,00									
0706 0000000000 113 2 208 91 000	111 853,30			173 429,60		71 050,30		214 232,60							
Итого по коду счета 2 208 91 000	114 815,30			284 111,82		101 510,30		297 416,82							
Итого по коду синтетического счета 2 208 00 000	1 811 449,84			30 112 635,33		1 131 601,62		30 792 483,55			1 811 449,84				
0706 0000000000 111 2 302 11 000	36 238,96			3 053 584 388,09	3 053 584 388,09	3 048 158 105,40	418 628 662,46	5 462 521,65							
Итого по коду счета 2 302 11 000	36 238,96			3 053 584 388,09	3 053 584 388,09	3 048 158 105,40	418 628 662,46	5 462 521,65							
0706 0000000000 112 2 302 12 000	13 406,87			8 370 767,42	8 370 767,42	8 384 174,29	1 899 306,23								
Итого по коду счета 2 302 12 000	13 406,87			8 370 767,42	8 370 767,42	8 384 174,29	1 899 306,23								


0706 0000000000 110 2 302 13 000	443 891,86				21 117 204,44	814 278,88	243 303,48				
Итого по коду счета 2 302 13 000	443 891,86		20 928 618,06	20 928 618,06	21 127 204,44	814 278,88	243 303,48				
0708 0000000000 244 2 302 21 000	552 115,77		12 605 078,89	12 605 078,89	12 285 054,74	259 828,45	872 139,92				
Итого по коду счета 2 302 21 000	552 115,77		12 605 078,89	12 605 078,89	12 285 054,74	259 828,45	872 139,92				
0706 0000000000 244 2 302 22 000	218 279,55		19 232 131,16	19 232 131,16	19 260 846,10	59 044,85	189 564,61				
Итого по коду счета 2 302 22 000	218 279,55		19 232 131,16	19 232 131,16	19 260 846,10	59 044,85	189 564,61				
0706 0000000000 244 2 302 23 000	1 796 228,58		33 940 620,20	33 940 620,20	34 136 541,68	2 443 290,77	1 600 307,10				
Итого по коду счета 2 302 23 000	1 796 228,58		33 940 620,20	33 940 620,20	34 136 541,68	2 443 290,77	1 600 307,10				
0706 0000000000 244 2 302 24 000	44 631,14		37 544 664,01	37 544 664,01	37 017 188,63	1 513 192,71	572 106,52				
Итого по коду счета 2 302 24 000	44 631,14		37 544 664,01	37 544 664,01	37 017 188,63	1 513 192,71	572 106,52				
0706 0000000000 244 2 302 25 000	844 856,30		137 958 926,74	137 958 926,74	138 411 219,32	1 025 825,27	392 563,72				
0706 0000000000 243 2 302 25 000	4 670,00		39 587 321,91	39 587 321,91	39 537 580,91		54 411,00				
Итого по коду счета 2 302 25 000	849 526,30		177 546 248,65	177 546 248,65	177 948 800,23	1 025 825,27	446 974,72				
0706 0000000000 244 2 302 26 000	8 244 623,12		2 553 425 103,14	2 553 425 103,14	2 499 467 992,09	8 960 091,54	62 201 734,17				
0706 0000000000 243 2 302 26 000			1 487 653,39	1 487 653,39	1 487 653,39	410 368,56					
0706 0000000000 407 2 302 26 000			2 610 511,46	2 610 511,46	2 610 511,46	1 305 255,73					
0706 0000000000 241 2 302 26 000	11 343 084,44		52 870 130,03	52 870 130,03	64 213 214,47	8 217 251,11					
Итого по коду счета 2 302 26 000	19 587 707,56		2 610 393 398,02	2 610 393 398,02	2 567 779 371,41	18 892 966,94	62 201 734,17				
0706 0000000000 407 2 302 31 000			669 095,07	669 095,07	669 095,07						
0706 0000000000 244 2 302 31 000	255 566,39		329 884 400,92	329 884 400,92	323 007 729,32	231 796 183,51	7 132 237,99				
Итого по коду счета 2 302 31 000	255 566,39		330 553 495,99	330 553 495,99	323 676 824,39	231 796 183,51	7 132 237,99				
0706 0000000000 244 2 302 32 000			12 500,00	12 500,00	12 500,00						
Итого по коду счета 2 302 32 000			12 500,00	12 500,00	12 500,00						
0706 0000000000 244 2 302 34 000	1 437 707,82		237 042 568,85	237 042 568,85	236 503 004,06	5 451 144,44	1 977 272,61				
Итого по коду счета 2 302 34 000	1 437 707,82		237 042 568,85	237 042 568,85	236 503 004,06	5 451 144,44	1 977 272,61				
0706 0000000000 862 2 302 53 000			1 794 168,53	1 794 168,53	1 794 168,53						
Итого по коду счета 2 302 53 000			1 794 168,53	1 794 168,53	1 794 168,53						
0706 0000000000 321 2 302 62 000			2 173 864,22	2 173 864,22	2 173 864,22						
Итого по коду счета 2 302 62 000			2 173 864,22	2 173 864,22	2 173 864,22						
0706 0000000000 350 2 302 91 000			27 908 164,60	27 908 164,60	27 701 810,89		206 353,71				
0706 0000000000 831 2 302 91 000			579 129,98	579 129,98	579 129,98						
0706 0000000000 244 2 302 91 000	94 100,10		4 545 282,96	4 545 282,96	4 506 382,96	207 428,00	133 000,10				
0706 0000000000 852 2 302 91 000			16 432,28	16 432,28	12 283,83		4 148,45				
0706 0000000000 853 2 302 91 000	466 278,17		39 162 171,07	39 162 171,07	39 626 456,17	49 988,00	1 993,07				
0706 0000000000 862 2 302 91 000	1 922,50				1 922,50						
0706 0000000000 340 2 302 91 000	41 740,11		166 312 434,05	166 312 434,05	165 972 756,30	38 057,00	381 417,86				
Итого по коду счета 2 302 91 000	604 040,88		238 523 614,94	238 523 614,94	238 400 742,63	295 473,00	726 913,19				
Итого по коду синтетического счета 2 302 00 000	25 839 341,68		6 784 244 124,03	6 784 244 124,03	6 728 658 390,75	682 878 997,48	81 425 074,96			25 839 341,68	
0706 0000000000 111 2 303 01 000			35 497 982,74		35 497 982,74						
0706 0000000000 112 2 303 01 000			302 783,00		302 783,00						
0706 0000000000 119 2 303 01 000			175 747,11		175 747,11						
0706 0000000000 244 2 303 01 000	564 169,00		5 125 624,92		5 689 793,92						
0706 0000000000 340 2 303 01 000			5 200,00		5 200,00						
Итого по коду счета 2 303 01 000	564 169,00		41 107 337,77		41 671 506,77						
0706 0000000000 244 2 303 02 000			710 823,11		416 981,40		293 841,71				
0706 0000000000 119 2 303 02 000	247 769,94		7 252 951,23		6 052 209,46		1 448 511,71				
Итого по коду счета 2 303 02 000	247 769,94		7 963 774,34		6 469 190,86		1 742 353,42				
0706 0000000000 130 2 303 03 000			203 439 134,26		169 699 973,26		33 739 161,00				
Итого по коду счета 2 303 03 000			203 439 134,26		169 699 973,26		33 739 161,00				

0706 0000000000 130 2 303 04 000	84 118 210,28		844 187 828,22	887 869 461,88	100 968 210,00			
Итого по коду счета 2 303 04 000	84 118 210,28		844 187 828,22	887 869 461,88	100 968 210,00			
0706 0000000000 852 2 303 05 000	95 828,00		4 001 200,87	1 001 431 11	1 017 001,78			
0706 0000000000 180 2 303 05 000			2 081 188,23	2 001 188,23				
0706 0000000000 130 2 303 05 000			7 603,75	7 803,75				
0706 0000000000 851 2 303 05 000			46 666,00	35 451,00	11 215,00			
0706 0000000000 853 2 303 05 000	970 739,35		29 287 111,17	30 257 277,14	573,38			
Итого по коду счета 2 303 05 000	1 066 565,35		36 305 835,02	36 332 948,24	1 039 452,13			
0706 0000000000 244 2 303 06 000			45 894,97	24 217,42	21 677,55			
0706 0000000000 119 2 303 06 000	768,27		6 075 592,13	5 963 104,59	113 255,81			
Итого по коду счета 2 303 06 000	768,27		6 121 487,10	5 987 322,01	134 933,36			
0706 0000000000 119 2 303 07 000			151 608 049,66	151 391 489,24	216 560,42			
0706 0000000000 241 2 303 07 000			274 949,55	274 949,55				
0706 0000000000 244 2 303 07 000			35 999 472,54	35 959 430,56	40 041,98			
Итого по коду счета 2 303 07 000			187 882 471,75	187 625 869,35	256 602,40			
0706 0000000000 244 2 303 10 000			10 331 371,49	10 331 371,49				
0706 0000000000 119 2 303 10 000	123 170,83		481 618 352,42	481 739 952,94	1 570,31			
Итого по коду счета 2 303 10 000	123 170,83		491 949 723,91	492 071 324,43	1 570,31			
0706 0000000000 851 2 303 12 000	140 462,00		141 044 453,77	124 303 587,00	16 881 328,77			
Итого по коду счета 2 303 12 000	140 462,00		141 044 453,77	124 303 587,00	16 881 328,77			
0706 0000000000 851 2 303 13 000			102 146 460,00	87 253 785,00	14 892 675,00			
Итого по коду счета 2 303 13 000			102 146 460,00	87 253 785,00	14 892 675,00			
Итого по коду синтетического счета 2 303 00 000	86 258 121,67		1 462 148 003,14	1 379 377 828,54	169 028 296,27		86 258 121,67	
0706 0000000000 321 2 304 02 000			7 425,00		7 425,00			
0706 0000000000 111 2 304 02 000	4 672 693,95		12 305 913,96	10 679 911,07	6 298 696,84			
0706 0000000000 113 2 304 02 000	8 004,00		162 725,00	47 495,00	123 234,00			
0706 0000000000 241 2 304 02 000	147 480,00			147 480,00				
0706 0000000000 244 2 304 02 000	36 471,00			12 929,00	23 542,00			
0706 0000000000 340 2 304 02 000	7 899 971,16		7 163 547,88	13 366 997,33	1 696 521,71			
0706 0000000000 350 2 304 02 000	55 574,75			55 574,75				
Итого по коду счета 2 304 02 000	12 820 194,86		19 639 611,84	24 310 387,15	8 149 419,55			
0706 0000000000 244 2 304 03 000			27 728,21	27 728,21				
0706 0000000000 111 2 304 03 000	965,96		35 565 221,92	35 393 447,84	172 740,04			
Итого по коду счета 2 304 03 000	965,96		35 592 950,13	35 421 176,05	172 740,04			
Итого по коду синтетического счета 2 304 00 000	12 821 160,82		55 232 561,97	59 731 563,20	8 322 159,59		12 821 160,82	
ВСЕГО	1 470 603 159,26		9 163 683 251,09	6 784 244 124,03	8 898 384 322,55	682 878 997,48	1 735 902 087,80	1 470 603 159,26

2. Сведения о просроченной задолженности

Номер (код) счета бюджетного учета	Сумма, руб	Дата		Дебитор (кредитор)		Причины образования	
		возникновения	исполнения по правовому основанию	ИНН	наименование	код	пояснения
1	2	3	4	5	6	7	8

Ректор



(подпись)

Я.И. Кузьминов

(расшифровка подписи)

Главный бухгалтер



(подпись)

Л.В. Журавлева

(расшифровка подписи)

" 12 " февраля 2018 г.



Сведения по дебиторской и кредиторской задолженности

Вид деятельности (вид финансового обеспечения)

субсидии на выполнение государственного (муниципального) задания

Вид задолженности дебиторская

(дебиторская, кредиторская)

1. Сведения о дебиторской (кредиторской) задолженности

Номер (код) счета бюджетного учета	Сумма задолженности, руб													
	на начало года			изменение задолженности				на конец отчетного периода			на конец аналогичного периода прошлого финансового года			
	всего	из них:		всего	увеличение		уменьшение		всего	из них:		всего	из них:	
		долгосрочная	просроченная		в том числе неденежные расчеты	всего	в том числе неденежные расчеты	долгосрочная		просроченная	долгосрочная		просроченная	
1	2	3	4	5	6	7	8	9	10	11	12	13	14	
0706 0000000000 130 4 205 31 000				8 107 850 500,00		8 107 850 500,00								
Итого по коду счета 4 205 31 000				8 107 850 500,00		8 107 850 500,00								
Итого по коду синтетического счета 4 205 00 000				8 107 850 500,00		8 107 850 500,00								
0706 0000000000 244 4 206 21 000	411 397,92			805 655,44		793 462,40	793 462,40	423 590,96						
0708 0000000000 244 4 206 21 000				169 748,20		169 748,20	169 748,20							
Итого по коду счета 4 206 21 000	411 397,92			975 403,64		963 210,60	963 210,60	423 590,96						
0706 0000000000 244 4 206 22 000	33 400,00			31 005,00		55 425,00	55 425,00	8 980,00						
Итого по коду счета 4 206 22 000	33 400,00			31 005,00		55 425,00	55 425,00	8 980,00						
0110 0000000000 244 4 206 23 000				13 015 413,87		13 015 413,87	13 015 413,87							
0706 0000000000 244 4 206 23 000	2 143 775,77			51 930 118,55		43 347 553,70	43 347 553,70	10 726 340,62						
Итого по коду счета 4 206 23 000	2 143 775,77			64 945 532,42		56 362 967,57	56 362 967,57	10 726 340,62						
0706 0000000000 244 4 206 24 000	8 424 435,40			95 703 117,01		98 452 098,85	98 452 098,85	5 675 453,56						
Итого по коду счета 4 206 24 000	8 424 435,40			95 703 117,01		98 452 098,85	98 452 098,85	5 675 453,56						
0110 0000000000 244 4 206 25 000				670 158,56		670 158,56	670 158,56							
0706 0000000000 244 4 206 25 000	1 260 599,03			14 841 937,64		14 452 793,02	14 452 793,02	1 649 743,65						
0708 0000000000 244 4 206 25 000				492 218,32		492 218,32	492 218,32							
Итого по коду счета 4 206 25 000	1 260 599,03			16 004 314,52		15 615 169,90	15 615 169,90	1 649 743,65						
0110 0000000000 244 4 206 26 000				4 667 904,80		4 531 504,80	4 531 504,80	136 400,00						
0706 0000000000 244 4 206 26 000	89 422 282,34			38 078 371,11		34 788 075,42	34 788 075,42	92 712 578,03						
0708 0000000000 244 4 206 26 000				21 777 743,80		21 580 893,80	21 580 893,80	196 850,00						
Итого по коду счета 4 206 26 000	89 422 282,34			64 524 019,71		60 900 474,02	60 900 474,02	93 045 828,03						
0706 0000000000 244 4 206 31 000	565 602,08			14 448 425,60		13 955 277,07	13 955 277,07	1 058 750,61						
0706 0000000000 407 4 206 31 000	771 242 685,48							771 242 685,18						
0708 0000000000 244 4 206 31 000				571 906,34		571 906,34	571 906,34							
Итого по коду счета 4 206 31 000	771 808 287,26			15 020 331,94		14 527 183,41	14 527 183,41	772 301 435,79						
0706 0000000000 244 4 206 34 000	291 385,10			7 953 913,59		7 638 838,73	7 638 838,73	606 459,96						
0708 0000000000 244 4 206 34 000				54 399,04		54 399,04	54 399,04							
Итого по коду счета 4 206 34 000	291 385,10			8 008 312,63		7 693 237,77	7 693 237,77	606 459,96						
Итого по коду синтетического счета 4 206 00 000	873 795 562,82			265 212 036,87		254 569 767,12	254 569 767,12	884 437 832,57				873 795 562,82		

0110 0000000000 111 4 208 11 000			18 351,54	18 351,54					
0706 0000000000 111 4 208 11 000			288 057,90	288 057,90					
Итого по коду счета 4 208 11 000			306 409,44	306 409,44					
0706 0000000000 112 4 208 12 000			6 980 056,89	6 973 946,30	6 110,59				
Итого по коду счета 4 208 12 000			6 980 056,89	6 973 946,30	6 110,59				
0706 0000000000 244 4 208 21 000			218 911,45	218 911,45					
Итого по коду счета 4 208 21 000			218 911,45	218 911,45					
0706 0000000000 244 4 208 25 000			32 700,00	32 700,00					
Итого по коду счета 4 208 25 000			32 700,00	32 700,00					
0706 0000000000 244 4 208 26 000			10 500,00	10 500,00					
Итого по коду счета 4 208 26 000			10 500,00	10 500,00					
0706 0000000000 244 4 208 31 000			388 255,00	388 255,00					
Итого по коду счета 4 208 31 000			388 255,00	388 255,00					
0706 0000000000 244 4 208 34 000			1 231 580,23	1 231 580,23					
Итого по коду счета 4 208 34 000			1 231 580,23	1 231 580,23					
0706 0000000000 244 4 208 91 000			1 380,00	1 380,00					
0706 0000000000 113 4 208 91 000			2 153 544,10	2 152 538,02	1 006,08				
Итого по коду счета 4 208 91 000			2 154 924,10	2 153 918,02	1 006,08				
Итого по коду синтетического счета 4 208 00 000			11 323 337,11	11 316 220,44	7 116,67				
0110 0000000000 130 4 209 30 000			21 741,61		21 741,61				
0706 0000000000 244 4 209 30 000			116 789,41	116 789,41					
0706 0000000000 130 4 209 30 000			47 487,00		47 487,00				
Итого по коду счета 4 209 30 000			186 018,02	116 789,41	69 228,61				
0706 0000000000 410 4 209 71 000	487 735,87		42 066,00		529 801,87				
Итого по коду счета 4 209 71 000	487 735,87		42 066,00		529 801,87				
0706 0000000000 440 4 209 74 000			41 763,00		41 763,00				
Итого по коду счета 4 209 74 000			41 763,00		41 763,00				
Итого по коду синтетического счета 4 209 00 000	487 735,87		269 847,02	116 789,41	640 793,48		487 735,87		
0706 0000000000 119 4 303 02 000	641 334,21		4 378 196,42	2 883 734,47	2 135 796,16				
Итого по коду счета 4 303 02 000	641 334,21		4 378 196,42	2 883 734,47	2 135 796,16				
0706 0000000000 851 4 303 12 000			1 090,00		1 090,00				
Итого по коду счета 4 303 12 000			1 090,00		1 090,00				
0706 0000000000 851 4 303 13 000	106 316,09			32 944,00	73 372,09				
Итого по коду счета 4 303 13 000	106 316,09			32 944,00	73 372,09				
Итого по коду синтетического счета 4 303 00 000	747 650,30		4 379 286,42	2 916 678,47	2 210 258,25		747 650,30		
ВСЕГО	875 030 948,99		8 389 035 007,42	8 376 769 955,44	254 569 767,12	887 296 000,97		875 030 948,99	

2. Сведения о просроченной задолженности

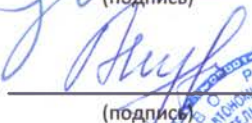
Номер (код) счета бюджетного учета	Сумма, руб	Дата		Дебитор (кредитор)		Причины образования	
		возникновения	исполнения по правовому основанию	ИНН	наименование	код	пояснения
1	2	3	4	5	6	7	8

Ректор


(подпись)

Я.И. Кузьминов
(расшифровка подписи)

Главный бухгалтер


(подпись)

Л.В. Журавлева
(расшифровка подписи)

"12" февраля 2018 г.



Сведения по дебиторской и кредиторской задолженности

Вид деятельности (вид финансового обеспечения)

субсидии на выполнение государственного (муниципального) задания

Вид задолженности кредиторская

(дебиторская, кредиторская)

1. Сведения о дебиторской (кредиторской) задолженности

Номер (код) счета бюджетного учета	Сумма задолженности, руб													
	на начало года			изменение задолженности				на конец отчетного периода			на конец аналогичного периода прошлого финансового года			
	всего	из них:		всего	увеличение		уменьшение		всего	из них:		всего	из них:	
		долгосрочная	просроченная		в том числе неденежные расчеты	в том числе неденежные расчеты	долгосрочная	просроченная		долгосрочная	просроченная			
1	2	3	4	5	6	7	8	9	10	11	12	13	14	
0110 0000000000 112 4 208 12 000				15 871,20				15 871,20						
0706 0000000000 112 4 208 12 000	88 615,85			297 176,29		88 615,85		297 176,29						
Итого по коду счета 4 208 12 000	88 615,85			313 047,49		88 615,85		313 047,49						
0706 0000000000 244 4 208 34 000				1 987,00				1 987,00						
Итого по коду счета 4 208 34 000				1 987,00				1 987,00						
0706 0000000000 113 4 208 91 000				89 158,40				89 158,40						
Итого по коду счета 4 208 91 000				89 158,40				89 158,40						
Итого по коду синтетического счета 4 208 00 000	88 615,85			404 192,89		88 615,85		404 192,89			88 615,85			
0110 0000000000 111 4 302 11 000				401 294 881,21	401 294 881,21	401 294 881,21	52 052 698,39							
0706 0000000000 111 4 302 11 000	743,00			3 160 773 808,27	3 160 773 808,27	3 160 609 919,69	427 643 261,46	164 631,58						
0706 0000000000 131 4 302 11 000				1 876 300,00	1 876 300,00	1 876 300,00	243 919,00							
0708 0000000000 111 4 302 11 000				248 733 592,78	248 733 592,78	248 733 592,78	32 335 367,00							
Итого по коду счета 4 302 11 000	743,00			3 812 678 582,26	3 812 678 582,26	3 812 514 693,68	512 275 245,85	164 631,58						
0110 0000000000 112 4 302 12 000				3 735,25	3 735,25	3 735,25	3 735,25							
0706 0000000000 112 4 302 12 000				362 778,14	362 778,14	362 778,14	49 613,03							
Итого по коду счета 4 302 12 000				366 513,39	366 513,39	366 513,39	53 348,28							
0110 0000000000 172 4 302 13 000				3 970 720,86	3 970 720,86	3 970 720,86	509 679,77							
0706 0000000000 119 4 302 13 000	1 381 344,93			38 072 673,44	38 072 673,44	39 454 018,37	1 293 422,58							
0708 0000000000 119 4 302 13 000				374 922,11	374 922,11	374 922,11								
Итого по коду счета 4 302 13 000	1 381 344,93			42 418 316,41	42 418 316,41	43 799 661,34	1 803 102,35							
0706 0000000000 244 4 302 21 000	2 092 848,30			32 746 409,84	32 746 409,84	32 108 967,48	89 950,36	2 730 290,66						
0708 0000000000 244 4 302 21 000				2 404 221,87	2 404 221,87	2 404 221,87								
Итого по коду счета 4 302 21 000	2 092 848,30			35 150 631,71	35 150 631,71	34 513 189,35	89 950,36	2 730 290,66						
0706 0000000000 244 4 302 22 000				959 903,20	959 903,20	957 284,40	55 425,00	2 618,80						
Итого по коду счета 4 302 22 000				959 903,20	959 903,20	957 284,40	55 425,00	2 618,80						
0110 0000000000 244 4 302 23 000				16 853 240,00	16 853 240,00	16 853 240,00								
0706 0000000000 244 4 302 23 000	23 899 771,28			277 354 012,29	277 354 012,29	283 274 349,77	12 757 640,17	17 979 433,80						
Итого по коду счета 4 302 23 000	23 899 771,28			294 207 252,29	294 207 252,29	300 127 589,77	12 757 640,17	17 979 433,80						
0706 0000000000 244 4 302 24 000				153 643 244,90	153 643 244,90	153 347 096,28	329 383,74	296 148,62						

Итого по коду счета 4 302 24 000			163 843 244,90	163 643 244,90	163 347 098,28	329 363,74	296 148,82				
0110 0000000000 244 4 302 25 000			10 233 473,96	10 233 473,96	10 124 861,96		108 612,00				
0706 0000000000 244 4 302 25 000	15 374 164,52		319 557 949,62	319 557 949,62	333 874 327,64	2 598 423,11	1 057 786,50				
0708 0000000000 244 4 302 25 000			5 732 278,68	5 732 278,68	5 732 278,68						
Итого по коду счета 4 302 25 000	15 374 164,52		335 523 702,26	335 523 702,26	349 731 468,28	2 598 423,11	1 166 398,50				
0110 0000000000 244 4 302 26 000			28 197 029,27	28 197 029,27	27 733 405,53	186 579,58	463 623,74				
0706 0000000000 244 4 302 26 000	5 979 273,20		852 478 345,87	852 478 345,87	845 967 197,43	2 262 714,74	12 490 421,64				
0708 0000000000 244 4 302 26 000			9 596 926,00	9 596 926,00	9 466 426,00		130 500,00				
Итого по коду счета 4 302 26 000	5 979 273,20		890 272 301,14	890 272 301,14	883 167 028,96	2 449 294,32	13 084 545,38				
0706 0000000000 244 4 302 31 000	95 475,00		113 068 879,42	113 068 879,42	113 021 205,22	40 541,43	143 149,20				
0708 0000000000 244 4 302 31 000			3 954 026,34	3 954 026,34	3 954 026,34						
Итого по коду счета 4 302 31 000	95 475,00		117 022 905,76	117 022 905,76	116 975 231,56	40 541,43	143 149,20				
0110 0000000000 244 4 302 34 000			166 590,00	166 590,00	166 590,00						
0706 0000000000 244 4 302 34 000	971 542,55		74 230 917,42	74 230 917,42	75 108 273,10	681 777,85	94 186,87				
0708 0000000000 244 4 302 34 000			275 769,04	275 769,04	275 769,04						
Итого по коду счета 4 302 34 000	971 542,55		74 673 276,46	74 673 276,46	75 550 632,14	681 777,85	94 186,87				
0706 0000000000 340 4 302 91 000			2 642 052,00	2 642 052,00	2 642 052,00	16 144,20					
0706 0000000000 113 4 302 91 000			99 531,91	99 531,91	99 531,91						
0706 0000000000 852 4 302 91 000			10 800,00	10 800,00	10 800,00						
0706 0000000000 244 4 302 91 000			592 182,20	592 182,20	592 182,20						
Итого по коду счета 4 302 91 000			3 344 566,11	3 344 566,11	3 344 566,11	16 144,20					
Итого по коду синтетического счета 4 302 00 000	49 795 162,78		5 760 261 195,89	5 760 261 195,89	5 774 394 955,26	533 150 276,66	35 661 403,41			49 795 162,78	
0110 0000000000 244 4 303 01 000			3 107 433,05		3 107 433,05						
0110 0000000000 111 4 303 01 000			51 845 673,04		51 845 673,04						
0110 0000000000 172 4 303 01 000			3 315,14		3 315,14						
0706 0000000000 111 4 303 01 000			403 514 541,39		403 493 687,95		20 853,44				
0706 0000000000 112 4 303 01 000			40 465,60		40 465,60						
0706 0000000000 119 4 303 01 000			1 326 873,03		1 326 873,03						
0706 0000000000 244 4 303 01 000			26 632 998,50		26 632 998,47		0,03				
0708 0000000000 244 4 303 01 000			1 247 600,42		1 247 600,42						
0708 0000000000 111 4 303 01 000			34 168 286,54		34 168 286,54						
Итого по коду счета 4 303 01 000			521 887 186,71		521 866 333,24		20 853,47				
0110 0000000000 244 4 303 02 000			5 162,00				5 162,00				
0110 0000000000 172 4 303 02 000			6 587 644,63		6 440 093,14		147 551,49				
0706 0000000000 244 4 303 02 000			136 196,18		101 422,93		34 773,25				
0706 0000000000 119 4 303 02 000			56 705 687,02		56 705 687,02						
0708 0000000000 119 4 303 02 000			1 956 507,97		1 956 507,97						
Итого по коду счета 4 303 02 000			65 391 197,80		65 203 711,06		187 486,74				
0706 0000000000 130 4 303 05 000			11 666 806,10		11 666 806,10						
Итого по коду счета 4 303 05 000			11 666 806,10		11 666 806,10						
0110 0000000000 172 4 303 06 000			878 714,08		872 622,59		6 091,49				
0706 0000000000 119 4 303 06 000			6 436 190,22		6 350 431,82		85 758,40				
0708 0000000000 119 4 303 06 000			535 733,26		535 733,26						
Итого по коду счета 4 303 06 000			7 850 637,56		7 758 787,67		91 849,89				
0110 0000000000 172 4 303 07 000			20 190 445,95		20 066 681,17		123 764,78				
0110 0000000000 244 4 303 07 000			1 195 233,40		1 153 432,72		41 800,68				

0700 (XXXXXXXXXX) 119 4 303 07 (XX)			106 578,84		106 578,84				
0700 (XXXXXXXXXX) 244 4 303 07 (XX)			10 578 437,82		10 578 437,82				
0708 0000000000 244 4 303 07 000			489 443,23		489 443,23				
0708 0000000000 119 4 303 07 000			12 918 738,70		12 918 738,70				
Итого по коду счета 4 303 07 000			200 723 499,58		199 232 530,42		1 490 969,16		
0110 0000000000 244 4 303 10 000			5 167 799,82		5 167 799,82				
0110 0000000000 172 4 303 10 000			68 563 772,53		68 563 772,53				
0706 0000000000 119 4 303 10 000			553 150 670,10		553 150 670,10				
0706 0000000000 244 4 303 10 000			40 666 810,29		40 666 810,29				
0708 0000000000 244 4 303 10 000			2 093 791,60		2 093 791,60				
0708 0000000000 119 4 303 10 000			37 453 825,43		37 453 825,43				
Итого по коду счета 4 303 10 000			707 096 669,77		707 096 669,77				
0706 0000000000 851 4 303 12 000	69 395 566,00		94 969 034,00		122 994 821,00		41 369 779,00		
Итого по коду счета 4 303 12 000	69 395 566,00		94 969 034,00		122 994 821,00		41 369 779,00		
0706 0000000000 851 4 303 13 000	33 757 701,00		79 861 409,00		82 874 754,00		30 744 356,00		
Итого по коду счета 4 303 13 000	33 757 701,00		79 861 409,00		82 874 754,00		30 744 356,00		
Итого по коду синтетического счета 4 303 00 000	103 153 267,00		1 689 446 440,52		1 718 694 413,26		73 905 294,26		103 153 267,00
0110 0000000000 244 4 304 02 000			225 070,00		225 070,00				
0110 0000000000 111 4 304 02 000			586 012,34		571 310,91		14 701,43		
0706 0000000000 340 4 304 02 000			16 144,20		16 144,20				
0706 0000000000 111 4 304 02 000	2 886 096,33		2 990 031,68		3 122 385,06		2 753 742,95		
0706 0000000000 244 4 304 02 000	235 437,03		182 715,32		418 152,35				
0708 0000000000 111 4 304 02 000			1 850 614,75		1 850 614,75				
Итого по коду счета 4 304 02 000	3 121 533,36		5 850 588,29		6 203 677,27		2 768 444,38		
0110 0000000000 111 4 304 03 000			1 259 337,47		1 259 337,47				
0706 0000000000 111 4 304 03 000	127 987,30		30 916 800,78		31 042 500,89		2 287,19		
0708 0000000000 111 4 304 03 000			355 164,68		355 164,68				
Итого по коду счета 4 304 03 000	127 987,30		32 531 302,93		32 657 003,04		2 287,19		
Итого по коду синтетического счета 4 304 00 000	3 249 520,66		38 381 891,22		38 860 680,31		2 770 731,57		3 249 520,66
ВСЕГО	156 286 566,29		7 488 493 720,52	5 760 261 195,89	7 532 038 664,68	533 150 276,66	112 741 622,13		156 286 566,29

2. Сведения о просроченной задолженности

Номер (код) счета бюджетного учета	Сумма, руб	Дата		Дебитор (кредитор)		Причины образования	
		возникновения	исполнения по правовому основанию	ИНН	наименование	код	пояснения
1	2	3	4	5	6	7	8

Ректор

Я.И. Кузьминов
(подпись)

Я.И. Кузьминов
(расшифровка подписи)

Главный бухгалтер

Л.В. Журавлева
(подпись)

Л.В. Журавлева
(расшифровка подписи)

"12" февраля 2018 г.



Сведения по дебиторской и кредиторской задолженности

Вид деятельности (вид финансового обеспечения)

субсидии на иные цели

Вид задолженности дебиторская

(дебиторская, кредиторская)

1. Сведения о дебиторской (кредиторской) задолженности

Номер (код) счета бюджетного учета	Сумма задолженности, руб													
	на начало года			изменение задолженности				на конец отчетного периода			на конец аналогичного периода прошлого финансового года			
	всего	из них:		увеличение	уменьшение		всего	из них:		всего	из них:			
		долгосрочная	просроченная		всего	в том числе неденежные расчеты		всего	в том числе неденежные расчеты		долгосрочная	просроченная	долгосрочная	просроченная
1	2	3	4	5	6	7	8	9	10	11	12	13	14	
0706 0000000000 244 5 206 22 000				3 536,60				3 536,60						
Итого по коду счета 5 206 22 000				3 536,60				3 536,60						
0706 0000000000 243 5 206 25 000	23 428 243,21			57 509 392,50		66 273 212,49	66 273 212,49	14 664 423,22						
Итого по коду счета 5 206 25 000	23 428 243,21			57 509 392,50		66 273 212,49	66 273 212,49	14 664 423,22						
0706 0000000000 244 5 206 26 000	270 429,25			4 524 261,20		4 745 471,45	4 745 471,45	49 219,00						
0706 0000000000 243 5 206 26 000	3 282 244,09			38 933 444,64		931 086,34	931 086,34	41 284 602,39						
Итого по коду счета 5 206 26 000	3 552 673,34			43 457 705,84		5 676 557,79	5 676 557,79	41 333 821,39						
0706 0000000000 244 5 206 31 000				4 704 950,00		4 704 950,00	4 704 950,00							
Итого по коду счета 5 206 31 000				4 704 950,00		4 704 950,00	4 704 950,00							
0706 0000000000 244 5 206 34 000				130 407,61		130 407,61	130 407,61							
Итого по коду счета 5 206 34 000				130 407,61		130 407,61	130 407,61							
0706 0000000000 113 5 206 91 000				38 438,26				38 438,26						
Итого по коду счета 5 206 91 000				38 438,26				38 438,26						
Итого по коду синтетического счета 5 206 00 000	26 980 916,55			105 844 430,81		76 785 127,89	76 785 127,89	56 040 219,47			26 980 916,55			
0706 0000000000 112 5 208 12 000	96 449,77			70 057 896,85		70 154 346,62								
Итого по коду счета 5 208 12 000	96 449,77			70 057 896,85		70 154 346,62								
0706 0000000000 244 5 208 21 000				190 916,75		190 916,75								
Итого по коду счета 5 208 21 000				190 916,75		190 916,75								
0706 0000000000 244 5 208 26 000				101 841,95		101 841,95								
Итого по коду счета 5 208 26 000				101 841,95		101 841,95								
0706 0000000000 244 5 208 34 000				58 653,45		58 653,45								
Итого по коду счета 5 208 34 000				58 653,45		58 653,45								
0706 0000000000 113 5 208 91 000				184 653,90		184 653,90								
0706 0000000000 244 5 208 91 000				4 800,00		4 800,00								
Итого по коду счета 5 208 91 000				189 453,90		189 453,90								
Итого по коду синтетического счета 5 208 00 000	96 449,77			70 598 762,90		70 695 212,67					96 449,77			
0706 0000000000 140 5 209 40 000				44 900,00		44 900,00								


Итого по коду счета 5 209 40 000				44 000,00		44 000,00						
Итого по коду синтетического счета 6 209 00 000				44 900,00		44 900,00						
0706 0000000000 340 5 303 01 000				4,45				4,45				
Итого по коду счета 5 303 01 000				4,45				4,45				
Итого по коду синтетического счета 5 303 00 000				4,45				4,45				
ВСЕГО	27 077 366,32			176 488 098,16		147 525 240,56	76 785 127,89	56 040 223,92			27 077 366,32	

1914

2. Сведения о просроченной задолженности

Номер (код) счета бюджетного учета	Сумма, руб	Дата		Дебитор (кредитор)		Причины образования	
		возникновения	исполнения по правовому основанию	ИНН	наименование	код	пояснения
1	2	3	4	5	6	7	8


Ректор


(подпись)

Я.И. Кузьминов

(расшифровка подписи)

Главный бухгалтер


(подпись)

Д.В. Журавлева

(расшифровка подписи)

"12" февраля 2018 г.



Сведения по дебиторской и кредиторской задолженности

Вид деятельности (вид финансового обеспечения)

субсидии на иные цели

Вид задолженности кредиторская

(дебиторская, кредиторская)

1. Сведения о дебиторской (кредиторской) задолженности

Номер (код) счета бюджетного учета	Сумма задолженности, руб														
	на начало года			изменение задолженности				на конец отчетного периода			на конец аналогичного периода прошлого финансового года				
	всего	из них:		всего	увеличение		всего	уменьшение		всего	из них:		всего	из них:	
		долгосрочная	просроченная		в том числе неденежные расчеты	в том числе неденежные расчеты		долгосрочная	просроченная		долгосрочная	просроченная			
1	2	3	4	5	6	7	8	9	10	11	12	13	14		
0706 0000000000 180 5 205 81 000	188 407 067,02			1 853 170 700,00		1 646 245 453,87		395 332 313,15							
Итого по коду счета 5 205 81 000	188 407 067,02			1 853 170 700,00		1 646 245 453,87		395 332 313,15							
Итого по коду синтетического счета 5 205 00 000	188 407 067,02			1 853 170 700,00		1 646 245 453,87		395 332 313,15			188 407 067,02				
0706 0000000000 112 5 208 12 000	2 229 045,53			628 384,79		2 092 073,67		765 356,65							
Итого по коду счета 5 208 12 000	2 229 045,53			628 384,79		2 092 073,67		765 356,65							
0706 0000000000 244 5 208 21 000	2 994,00					2 994,00									
Итого по коду счета 5 208 21 000	2 994,00					2 994,00									
0706 0000000000 244 5 208 22 000	34 216,90					34 216,90									
Итого по коду счета 5 208 22 000	34 216,90					34 216,90									
0706 0000000000 244 5 208 26 000	18 735,00					18 735,00									
Итого по коду счета 5 208 26 000	18 735,00					18 735,00									
Итого по коду синтетического счета 5 208 00 000	2 284 991,43			628 384,79		2 148 019,57		765 356,65			2 284 991,43				
0706 0000000000 140 5 209 40 000				2 550 435,28		44 900,00		2 505 535,28							
Итого по коду счета 5 209 40 000				2 550 435,28		44 900,00		2 505 535,28							
Итого по коду синтетического счета 5 209 00 000				2 550 435,28		44 900,00		2 505 535,28							
0706 0000000000 111 5 302 11 000				495 636 042,43	495 636 042,43	495 636 042,43	63 760 150,14								
Итого по коду счета 5 302 11 000				495 636 042,43	495 636 042,43	495 636 042,43	63 760 150,14								
0706 0000000000 112 5 302 12 000	20 773,36			2 234 844,39	2 234 844,39	2 255 617,75	52 370,17								
Итого по коду счета 5 302 12 000	20 773,36			2 234 844,39	2 234 844,39	2 255 617,75	52 370,17								
0706 0000000000 119 5 302 13 000				2 094 925,75	2 094 925,75	2 094 916,37	12 287,75	9,38							
Итого по коду счета 5 302 13 000				2 094 925,75	2 094 925,75	2 094 916,37	12 287,75	9,38							
0706 0000000000 244 5 302 21 000				639 563,36	639 563,36	636 550,39		3 012,97							
Итого по коду счета 5 302 21 000				639 563,36	639 563,36	636 550,39		3 012,97							
0706 0000000000 244 5 302 22 000				6 092 081,26	6 092 081,26	6 092 081,26									
Итого по коду счета 5 302 22 000				6 092 081,26	6 092 081,26	6 092 081,26									
0706 0000000000 243 5 302 25 000	9 989 437,73			241 568 967,98	241 568 967,98	251 558 405,71	57 590 295,81								
Итого по коду счета 5 302 25 000	9 989 437,73			241 568 967,98	241 568 967,98	251 558 405,71	57 590 295,81								
0706 0000000000 243 5 302 26 000	631 278,36			5 879 464,19	5 879 464,19	6 446 740,14	1 615 668,44	64 002,41							
0706 0000000000 244 5 302 26 000	88 500,00			148 613 945,84	148 613 945,84	148 674 875,84	9 974 098,10	27 570,00							

Итого по коду счета 0 302 00 000	710 770,10		184 484 410,01	184 484 410,04	188 191 010,08	11 888 708,84	01 874,41		
Итого по коду счета 0 302 31 000			24 780 323,00	24 780 323,00	24 780 320,00	0 302 078,02			
0706 0000000000 244 5 302 34 000			3 066 638,83	3 066 638,83	3 066 638,83	1 900 926,33			
Итого по коду счета 5 302 34 000			3 066 638,83	3 066 638,83	3 066 638,83	1 900 926,33			
0706 0000000000 862 5 302 53 000			1 429 268,60	1 429 268,60	1 429 268,60				
Итого по коду счета 5 302 53 000			1 429 268,60	1 429 268,60	1 429 268,60				
0706 0000000000 321 5 302 62 000			77 400,27	77 400,27	77 400,27				
Итого по коду счета 5 302 62 000			77 400,27	77 400,27	77 400,27				
0706 0000000000 113 5 302 91 000			3 952 460,26	3 952 460,26	3 936 460,26	16 000,00			
0706 0000000000 340 5 302 91 000			438 945 745,69	438 945 745,69	438 928 744,37	54 172 080,40	17 001,32		
Итого по коду счета 5 302 91 000			442 898 205,95	442 898 205,95	442 865 204,63	54 172 080,40	33 001,32		
Итого по коду синтетического счета 5 302 00 000	10 729 989,45		1 374 970 572,53	1 374 970 572,53	1 385 572 965,90	198 439 955,16	127 596,08	10 729 989,45	
0706 0000000000 119 5 303 01 000			12 287,75		12 287,75				
0706 0000000000 111 5 303 01 000			60 621 557,76		60 621 557,76				
0706 0000000000 112 5 303 01 000			73 778,48		73 778,48				
0706 0000000000 244 5 303 01 000			9 222 937,20		9 222 937,20				
0706 0000000000 340 5 303 01 000			6 853 788,00		6 853 788,00				
Итого по коду счета 5 303 01 000			76 784 349,19		76 784 349,19				
0706 0000000000 112 5 303 02 000	33 695,05				33 695,05				
0706 0000000000 119 5 303 02 000	422 331,70		5 220 465,85		5 642 797,55				
Итого по коду счета 5 303 02 000	456 026,75		5 220 465,85		5 676 492,60				
0706 0000000000 852 5 303 05 000			122 400,00		122 400,00				
Итого по коду счета 5 303 05 000			122 400,00		122 400,00				
0706 0000000000 119 5 303 06 000			1 119 789,01		1 119 789,01				
Итого по коду счета 5 303 06 000			1 119 789,01		1 119 789,01				
0706 0000000000 241 5 303 07 000			3 147,21		3 147,21				
0706 0000000000 244 5 303 07 000			3 415 027,47		3 415 027,47				
0706 0000000000 119 5 303 07 000			14 609 646,31		14 609 646,31				
Итого по коду счета 5 303 07 000			18 027 820,99		18 027 820,99				
0706 0000000000 241 5 303 10 000			13 576,21		13 576,21				
0706 0000000000 244 5 303 10 000			14 919 937,95		14 919 937,95				
0706 0000000000 119 5 303 10 000			57 317 309,76		57 317 309,76				
Итого по коду счета 5 303 10 000			72 250 823,92		72 250 823,92				
Итого по коду синтетического счета 5 303 00 000	456 026,75		173 525 648,96		173 981 675,71			456 026,75	
0706 0000000000 111 5 304 02 000	501 313,17		4 287 105,95		3 718 855,59	1 069 563,53			
0706 0000000000 244 5 304 02 000	778 029,70		756 707,70		796 282,71	738 454,69			
0706 0000000000 321 5 304 02 000	15 537,36		17 508,01		33 045,37				
0706 0000000000 340 5 304 02 000	28 540 451,01		43 622 028,11		57 424 160,80	14 738 318,32			
Итого по коду счета 5 304 02 000	29 835 331,24		48 683 349,77		61 972 344,47	16 546 336,54			
0706 0000000000 111 5 304 03 000									
0706 0000000000 112 5 304 03 000									
Итого по коду синтетического счета 5 304 00 000	29 835 331,24		48 683 349,77		61 972 344,47	16 546 336,54		29 835 331,24	
ВСЕГО	231 713 405,89		3 453 529 091,33	1 374 970 572,53	3 269 965 359,52	198 439 955,16	415 277 137,70	231 713 405,89	

2. Сведения о просроченной задолженности

Номер (код) счета бюджетного учета	Сумма, руб	Дата		Дебитор (кредитор)		Причины образования	
		возникновения	исполнения по правовому основанию	ИНН	наименование	код	пояснения
1	2	3	4	5	6	7	8

Ректор



(подпись)

Я.И. Кузьминов
(расшифровка подписи)

Главный бухгалтер



(подпись)

Д.В. Журавлева
(расшифровка подписи)

"12" февраля 2018 г.



Сведения по дебиторской и кредиторской задолженности

Вид деятельности (вид финансового обеспечения)

субсидии на цели осуществления капитальных вложений

Вид задолженности дебиторская

(дебиторская, кредиторская)

1. Сведения о дебиторской (кредиторской) задолженности

Номер (код) счета бюджетного учета	Сумма задолженности, руб												
	на начало года			изменение задолженности				на конец отчетного периода			на конец аналогичного периода прошлого финансового года		
	всего	из них:		увеличение		уменьшение		всего	из них:		всего	из них:	
		долгосрочная	просроченная	всего	в том числе неденежные расчеты	всего	в том числе неденежные расчеты		долгосрочная	просроченная		долгосрочная	просроченная
1	2	3	4	5	6	7	8	9	10	11	12	13	14
0706 0000000000 407 6 206 26 000				43 230 227,34				43 230 227,34					
Итого по коду счета 6 206 26 000				43 230 227,34				43 230 227,34					
0706 0000000000 407 6 206 31 000	1 230 000 000,00			30 753 312,75		19 254 923,73	19 254 923,73	1 241 498 389,02					
Итого по коду счета 6 206 31 000	1 230 000 000,00			30 753 312,75		19 254 923,73	19 254 923,73	1 241 498 389,02					
Итого по коду синтетического счета 6 206 00 000	1 230 000 000,00			73 983 540,09		19 254 923,73	19 254 923,73	1 284 728 616,36			1 230 000 000,00		
ВСЕГО	1 230 000 000,00			73 983 540,09		19 254 923,73	19 254 923,73	1 284 728 616,36			1 230 000 000,00		

2. Сведения о просроченной задолженности

Номер (код) счета бюджетного учета	Сумма, руб	Дата		Дебитор (кредитор)		Причины образования	
		возникновения	исполнения по правовому основанию	ИНН	наименование	код	пояснения
1	2	3	4	5	6	7	8

Ректор

(подпись)

(подпись)

Я.И. Кузьминов

(расшифровка подписи)

Главный бухгалтер

(подпись)

(подпись)

Л.В. Журавлева

(расшифровка подписи)

"12" февраля 2018г.



Сведения по дебиторской и кредиторской задолженности

Вид деятельности (вид финансового обеспечения)

субсидии на цели осуществления капитальных вложений

Вид задолженности кредиторская

(дебиторская, кредиторская)

1. Сведения о дебиторской (кредиторской) задолженности

Номер (код) счета бюджетного учета	Сумма задолженности, руб												
	на начало года			изменение задолженности				на конец отчетного периода			на конец аналогичного периода прошлого финансового года		
	всего	из них:		всего	увеличение		всего	уменьшение		всего	из них:		
		долгосрочная	просроченная		в том числе неденежные расчеты	в том числе неденежные расчеты		долгосрочная	просроченная		долгосрочная	просроченная	
1	2	3	4	5	6	7	8	9	10	11	12	13	14
0706 0000000000 180 6 205 81 000	3 661 271 332,00			380 000 000,00		652 864 268,91		3 388 407 063,09					
Итого по коду счета 6 205 81 000	3 661 271 332,00			380 000 000,00		652 864 268,91		3 388 407 063,09					
Итого по коду синтетического счета 6 205 00 000	3 661 271 332,00			380 000 000,00		652 864 268,91		3 388 407 063,09			3 661 271 332,00		
0706 0000000000 407 6 302 26 000				5 458 311,96	5 458 311,96	5 458 311,96							
Итого по коду счета 6 302 26 000				5 458 311,96	5 458 311,96	5 458 311,96							
0706 0000000000 407 6 302 31 000				573 421 125,26	573 421 125,26	573 421 125,26							
Итого по коду счета 6 302 31 000				573 421 125,26	573 421 125,26	573 421 125,26							
Итого по коду синтетического счета 6 302 00 000				578 879 437,22	578 879 437,22	578 879 437,22							
ВСЕГО	3 661 271 332,00			958 879 437,22	578 879 437,22	1 231 743 706,13		3 388 407 063,09			3 661 271 332,00		

2. Сведения о просроченной задолженности

Номер (код) счета бюджетного учета	Сумма, руб	Дата		Дебитор (кредитор)		Причины образования	
		возникновения	исполнения по правовому основанию	ИНН	наименование	код	пояснения
1	2	3	4	5	6	7	8

Ректор _____
(подпись)

Я.И. Кузьминов
(расшифровка подписи)

Главный бухгалтер _____
(подпись)

Д.В. Журавлева
(расшифровка подписи)

" 12 " февраля 20 18



Сведения о финансовых вложениях учреждения


Номер (код) счета бухгалтерского учета	Сумма, руб	Вид финансового вложения	Код финансового вложения	Эмитент	
				код по ОКПО*/ОКСМ**	наименование
1	2	3	4	5	6
0000 0000000000 244 2 215 34 000	10 000.00	иные формы участия в капитале	37	10448061	АНО ЭИСИ
0000 0000000000 244 2 215 34 000	1 000 000.00	иные формы участия в капитале	37	20681172	"Технологическая платформа "Медицина будущего"
0000 0000000000 244 2 215 34 000	100 000.00	иные формы участия в капитале	37	37291726	ООО "Инновационный центр Высшей школы экономики"
Итого по счету 2 215 30 000	1 110 000.00				

Всего 1 110 000.00

*Код по общероссийскому классификатору предприятий и организаций (ОКПО), если контрагентом является юридическое лицо Российской Федерации, орган государственной власти (местного самоуправления).

**Код по общероссийскому классификатору стран мира (ОКСМ), если контрагентом является иностранное государство.

Ректор



(подпись)

Я.И. Кузьминов

Главный бухгалтер



(расшифровка подписи)

Л.В. Журавлева



Сведения об изменении остатков валюты баланса учреждения*

Вид деятельности _____ собственные доходы учреждения _____

(деятельность с целевыми средствами, приносящая доход деятельность, деятельность по государственному заданию)

1. Изменение остатков валюты баланса

А К Т И В	Код строки	Остаток		Сумма расхождений, руб
		на конец предыдущего отчетного финансового года, руб	на начало отчетного финансового года, руб	
1	2	3	4	5
I. Нефинансовые активы				
Основные средства (балансовая стоимость, 010100000), всего	010	1 052 921 997,12	1 052 921 997,12	
в том числе:				
недвижимое имущество учреждения (010110000)	011	9 830 000,00	9 830 000,00	
особо ценное движимое имущество учреждения (010120000)	012	188 815 831,90	188 815 831,90	
иное движимое имущество учреждения (010130000)	013	854 276 165,22	854 276 165,22	
предметы лизинга (010140000)	014			
Амортизация основных средств	020	905 932 419,57	905 932 419,57	
в том числе:				
Амортизация недвижимого имущества учреждения (010410000)	021	311 283,84	311 283,84	
Амортизация особо ценного движимого имущества учреждения (010420000)	022	172 492 171,72	172 492 171,72	
Амортизация иного движимого имущества учреждения (010430000)	023	733 128 964,01	733 128 964,01	
Амортизация предметов лизинга (010440000)	024			
Основные средства (остаточная стоимость, стр.010 - стр.020)	030	146 989 577,55	146 989 577,55	
из них:				
недвижимое имущество учреждения (остаточная стоимость, стр.011 - стр.021)	031	9 518 716,16	9 518 716,16	
особо ценное движимое имущество учреждения (остаточная стоимость, стр.012 - стр.022)	032	16 323 660,18	16 323 660,18	
иное движимое имущество учреждения (остаточная стоимость, стр.013 - стр.023)	033	121 147 201,21	121 147 201,21	
предметы лизинга (остаточная стоимость, стр.014 - стр.024)	034			

АКТИВ	Код строки	с остаток		Сумма расхождений, руб
		на конец предыдущего отчетного финансового года, руб	на начало отчетного финансового года, руб	
1	2	3	4	5
Нематериальные активы (балансовая стоимость, 010200000)*, всего	040	91 952 647,06	91 952 647,06	
из них:				
особо ценное движимое имущество учреждения (010220000) *	041			
иное движимое имущество учреждения (010230000) *	042	91 952 647,06	91 952 647,06	
предметы лизинга (010240000) *	043			
Амортизация нематериальных активов *	050	24 120 311,33	24 120 311,33	
из них:				
особо ценного движимого имущества учреждения (010429000) *	051			
иного движимого имущества учреждения (010439000) *	052	24 120 311,33	24 120 311,33	
предметов лизинга (010449000) *	053			
Нематериальные активы (остаточная стоимость, стр. 040 - стр.050)	060	67 832 335,73	67 832 335,73	
из них:				
особо ценное движимое имущество учреждения (остаточная стоимость, стр. 041 - стр.051)	061			
иное движимое имущество учреждения (остаточная стоимость, стр. 042 - стр.052)	062	67 832 335,73	67 832 335,73	
предметы лизинга (остаточная стоимость, стр. 043 - стр.053)	063			
Непроизведенные активы (балансовая стоимость, 010300000)	070			
Материальные запасы (010500000)	080	125 426 810,16	125 426 810,16	
из них:				
особо ценное движимое имущество учреждения (010520000)	081			
Вложения в нефинансовые активы (010600000)	090	291 364 328,84	291 364 328,84	
из них:				
в недвижимое имущество учреждения (010610000)	091	285 268 578,84	285 268 578,84	
в особо ценное движимое имущество учреждения (010620000)	092			
в иное движимое имущество учреждения (010630000)	093	6 095 750,00	6 095 750,00	
в предметы лизинга (010640000)	094			

А К Т И В	Код строки	Остаток		Сумма расхождений, руб
		на конец предыдущего отчетного финансового года, руб	на начало отчетного финансового года, руб	
1	2	3	4	5
Нефинансовые активы в пути (010700000)	100			
из них:				
недвижимое имущество учреждения в пути (010710000)	101			
особо ценное движимое имущество учреждения в пути (010720000)	102			
иное движимое имущество учреждения в пути (010730000)	103			
предметы лизинга в пути (010740000)	104			
Затраты на изготовление готовой продукции, выполнение работ, услуг (010900000)	140	23 694 644,59	23 694 644,59	
Итого по разделу I (стр.030 + стр.060 + стр.070 + стр.080 + стр.090 + стр.100 + стр. 140)	150	655 307 696,87	655 307 696,87	
II. Финансовые активы				
Денежные средства учреждения (020100000)	170	1 027 698 805,58	1 027 698 805,58	
в том числе:				
денежные средства учреждения на лицевых счетах в органе казначейства (020111000)	171	170 515 357,98	170 515 357,98	
денежные средства учреждения в пути в органе казначейства (020113000)	172			
денежные средства учреждения на счетах в кредитной организации (020121000)	173	855 738 109,28	855 738 109,28	
денежные средства учреждения в кредитной организации в пути (020123000)	174			

А К Т И В	Код строки	Ситуация		Сумма расхождений, руб
		на конец предыдущего отчетного финансового года, руб	на начало отчетного финансового года, руб	
1	2	3	4	5
Денежные средства учреждения на специальных счетах в кредитной организации (020126000)	175			
денежные средства учреждения в иностранной валюте на счетах в кредитной организации (020127000)	176	1 445 338,32	1 445 338,32	
касса (020134000)	177			
денежные документы (020135000)	178			
денежные средства учреждения, размещенные на депозиты в кредитной организации (020122000)	179			
Финансовые вложения (020400000)	210			
в том числе:				
ценные бумаги, кроме акций (020420000)	211			
акции и иные формы участия в капитале (020430000)	212			
иные финансовые активы (020450000)	213			
Расчеты по доходам (020500000)	230	174 625 990,83	174 625 990,83	
Расчеты по выданным авансам (020600000)	260	92 570 112,92	92 570 112,92	
Расчеты по кредитам, займам, ссудам (020700000)	290			
в том числе:				
по представленным кредитам, ссудам, займам (020710000)	291			
в рамках целевых иностранных кредитов (заимствований) (020720000)	292			
Расчеты с подотчетными лицами (020800000)	310	786 956,61	786 956,61	
Расчеты по ущербу и иным доходам (020900000)	320	1 284 618,79	1 284 618,79	

А К Т И В	Код стро ки	Ситуация		Сумма расхождений, руб
		на конец предыдущего отчетного финансового года, руб	на начало отчетного финансового года, руб	
1	2	3	4	5
Прочие расчеты с дебиторами (021000000)	330	11 070 904,01	11 070 904,01	
из них:				
расчеты по налоговым вычетам по НДС (021010000)	331	18 245 857,42	18 245 857,42	
расчеты с финансовым органом по наличным денежным средствам (021003000)	333			
расчеты с прочими дебиторами (021005000)	335	18 667 422,93	18 667 422,93	
расчеты с учредителем (021006000)*	336	-198 645 831,90	-198 645 831,90	
амортизация ОЦИ*	337	172 803 455,56	172 803 455,56	
остаточная стоимость ОЦИ (стр. 336 + стр. 337)	338	-25 842 376,34	-25 842 376,34	
Вложения в финансовые активы (021500000)	370	1 100 000,00	1 100 000,00	
в том числе:				
ценные бумаги, кроме акций (021520000)	371			
акции и иные формы участия в капитале (021530000)	372	1 100 000,00	1 100 000,00	
иные финансовые активы (021550000)	373			
Расчеты по платежам в бюджеты (030300000)	380	10 380 449,90	10 380 449,90	
Итого по разделу II (стр.170 + стр. 210 + стр. 230 + стр. 260 + стр. 290 + стр. 310 + стр. 320 + стр. 330 + стр. 370 + стр. 380)	400	1 319 517 838,64	1 319 517 838,64	
БАЛАНС (стр.150 + стр. 400)	410	1 974 825 535,51	1 974 825 535,51	

ПАССИВ	Код строки	Баланс		Сумма расхождений, руб
		на конец предыдущего отчетного финансового года, руб	на начало отчетного финансового года, руб	
1	2	3	4	5
III. Обязательства				
Расчеты с кредиторами по долговым обязательствам (030100000)	470			
в том числе:				
по долговым обязательствам в рублях (030110000)	471			
по долговым обязательствам по целевым иностранным кредитам (заимствованиям) (030120000)	472			
по долговым обязательствам в иностранной валюте (030140000)	474			
Расчеты по принятым обязательствам (030200000)	490	25 839 341,68	25 839 341,68	
Расчеты по платежам в бюджеты (030300000)	510	86 258 121,67	86 258 121,67	
из них:				
расчеты по налогу на доходы физических лиц (030301000)	511	564 169,00	564 169,00	
расчеты по страховым взносам на обязательное социальное страхование (030302000, 030306000)	512	248 538,21	248 538,21	
расчеты по налогу на прибыль организаций (030303000)	513			
расчеты по налогу на добавленную стоимость (030304000)	514	84 115 216,28	84 115 216,28	
расчеты по иным платежам в бюджет (030305000, 030312000, 030313000)	515	1 207 027,35	1 207 027,35	
расчеты по страховым взносам на медицинское и пенсионное страхование (030307000, 030308000, 030309000, 030310000, 030311000)	516	123 170,83	123 170,83	

ПАССИВ	Код строки	Остаток		Сумма расхождений, руб
		на конец предыдущего отчетного финансового года, руб	на начало отчетного финансового года, руб	
1	2	3	4	5
Прочие расчеты с кредиторами (030400000)	530	12 821 160,82	12 821 160,82	
из них:				
расчеты по средствам, полученным во временное распоряжение (030401000)	531			
расчеты с депонентами (030402000)	532	12 820 194,86	12 820 194,86	
расчеты по удержаниям из выплат по оплате труда (030403000)	533	965,96	965,96	
внутриведомственные расчеты (030404000)	534			
расчеты с прочими кредиторами (030404000)	536			
Расчеты с подотчетными лицами (020800000)	570	1 811 449,84	1 811 449,84	
Расчеты по доходам (020500000)	580	1 343 873 085,25	1 343 873 085,25	
Расчеты по ущербу и иным доходам (020900000)	590			
Итого по разделу III (стр. 470 + стр. 490 + стр. 510 + стр. 530 + стр. 570 + стр. 580 + стр. 590)	600	1 470 603 159,26	1 470 603 159,26	
IV. Финансовый результат				
Финансовый результат экономического субъекта (040100000) (стр. 623 + стр. 623.1 + стр. 624 + стр. 625 + стр. 626)	620	504 222 376,25	504 222 376,25	
из них:				
финансовый результат прошлых отчетных периодов (040130000)	623	125 510 776,94	125 510 776,94	
финансовый результат по начисленной амортизации ОЦИ	623'	172 803 455,56	172 803 455,56	
доходы будущих периодов (040140000)	624	194 014 300,00	194 014 300,00	
расходы будущих периодов (040150000)	625	-255 524 342,59	-255 524 342,59	
резервы предстоящих расходов (040160000)	626	267 418 186,34	267 418 186,34	
БАЛАНС (стр.600 + стр. 620)	900	1 974 825 535,51	1 974 825 535,51	

2. Причины изменений

Код счета бухгалтерского учета	Сумма расхождений, руб	Реквизиты контрагента		Причина расхождения
		код главы по БК	код по ОКТМО	
1	2	3	4	5
Счета актива баланса, итого, в том числе	-	X	X	X
Счета пассива баланса, итого, в том числе	-	X	X	X

X
X

Ректор _____
(подпись)

_____ Я.И. Кузьминов

Главный бухгалтер _____
(подпись)

_____ Л.В. Журавлева
(расшифровка подписи)



Сведения об изменении остатков валюты баланса учреждения*

Вид деятельности _____ субсидии на цели осуществления капитальных вложений
(деятельность с целевыми средствами, приносящая доход деятельность, деятельность по государственному заданию)

1. Изменение остатков валюты баланса

А К Т И В	Код строки	Остаток		Сумма расхождений, руб
		на конец предыдущего отчетного финансового года, руб	на начало отчетного финансового года, руб	
1	2	3	4	5
I. Нефинансовые активы				
Основные средства (балансовая стоимость, 010100000), всего	010			
в том числе:				
недвижимое имущество учреждения (010110000)	011			
особо ценное движимое имущество учреждения (010120000)	012			
иное движимое имущество учреждения (010130000)	013			
предметы лизинга (010140000)	014			
Амортизация основных средств	020			
в том числе:				
Амортизация недвижимого имущества учреждения (010410000)	021			
Амортизация особо ценного движимого имущества учреждения (010420000)	022			
Амортизация иного движимого имущества учреждения (010430000)	023			
Амортизация предметов лизинга (010440000)	024			
Основные средства (остаточная стоимость, стр.010 - стр.020)	030			
из них:				
недвижимое имущество учреждения (остаточная стоимость, стр.011 - стр.021)	031			
особо ценное движимое имущество учреждения (остаточная стоимость, стр.012 - стр.022)	032			
иное движимое имущество учреждения (остаточная стоимость, стр.013 - стр.023)	033			
предметы лизинга (остаточная стоимость, стр.014 - стр.024)	034			

А К Т И В	Код строки	Остатки		Сумма расхождений, руб
		на конец предыдущего отчетного финансового года, руб	на начало отчетного финансового года, руб	
1	2	3	4	5
Нематериальные активы (балансовая стоимость, 010200000)*, всего	040			
из них:				
особо ценное движимое имущество учреждения (010220000) *	041			
иное движимое имущество учреждения (010230000) *	042			
предметы лизинга (010240000) *	043			
Амортизация нематериальных активов *	050			
из них:				
особо ценного движимого имущества учреждения (010429000) *	051			
иного движимого имущества учреждения (010439000) *	052			
предметов лизинга (010449000) *	053			
Нематериальные активы (остаточная стоимость, стр. 040 - стр.050)	060			
из них:				
особо ценное движимое имущество учреждения (остаточная стоимость, стр. 041 - стр.051)	061			
иное движимое имущество учреждения (остаточная стоимость, стр. 042 - стр.052)	062			
предметы лизинга (остаточная стоимость, стр. 043 - стр.053)	063			
Непроизведенные активы (балансовая стоимость, 010300000)	070			
Материальные запасы (010500000)	080			
из них:				
особо ценное движимое имущество учреждения (010520000)	081			
Вложения в нефинансовые активы (010600000)	090	4 343 454 368,00	4 343 454 368,00	
из них:				
в недвижимое имущество учреждения (010610000)	091	4 343 454 368,00	4 343 454 368,00	
в особо ценное движимое имущество учреждения (010620000)	092			
в иное движимое имущество учреждения (010630000)	093			
в предметы лизинга (010640000)	094			

А К Т И В	Код строки	Сaldo год		Сумма расхождений, руб
		на конец предыдущего отчетного финансового года, руб	на начало отчетного финансового года, руб	
1	2	3	4	5
Нефинансовые активы в пути (010700000)	100			
из них:				
недвижимое имущество учреждения в пути (010710000)	101			
особо ценное движимое имущество учреждения в пути (010720000)	102			
иное движимое имущество учреждения в пути (010730000)	103			
предметы лизинга в пути (010740000)	104			
Затраты на изготовление готовой продукции, выполнение работ, услуг (010900000)	140			
Итого по разделу I (стр.030 + стр.060 + стр.070 + стр.080 + стр.090 + стр.100 + стр. 140)	150	4 343 454 368,00	4 343 454 368,00	
II. Финансовые активы				
Денежные средства учреждения (020100000)	170	2 431 270 040,40	2 431 270 040,40	
в том числе:				
денежные средства учреждения на лицевых счетах в органе казначейства (020111000)	171	2 431 270 040,40	2 431 270 040,40	
денежные средства учреждения в пути в органе казначейства (020113000)	172			
денежные средства учреждения на счетах в кредитной организации (020121000)	173			
денежные средства учреждения в кредитной организации в пути (020123000)	174			

А К Т И В	Код отро- ки	Сумма		Сумма расхождений, руб
		на конец предыдущего отчетного финансового года, руб	на начало отчетного финансового года, руб	
1	2	3	4	5
Денежные средства учреждения на специальных счетах в кредитной организации (020126000)	175			
денежные средства учреждения в иностранной валюте на счетах в кредитной организации (020127000)	176			
касса (020134000)	177			
денежные документы (020135000)	178			
денежные средства учреждения, размещенные на депозиты в кредитной организации (020122000)	179			
Финансовые вложения (020400000)	210			
в том числе:				
ценные бумаги, кроме акций (020420000)	211			
акции и иные формы участия в капитале (020430000)	212			
иные финансовые активы (020450000)	213			
Расчеты по доходам (020500000)	230			
Расчеты по выданным авансам (020600000)	260	1 230 000 000,00	1 230 000 000,00	
Расчеты по кредитам, займам, ссудам (020700000)	290			
в том числе:				
по представленным кредитам, ссудам, займам (020710000)	291			
в рамках целевых иностранных кредитов (заимствований) (020720000)	292			
Расчеты с подотчетными лицами (020800000)	310			
Расчеты по ущербу и иным доходам (020900000)	320			

АКТИВ	Код строки	Остатки		Сумма расхождений, руб
		на конец предыдущего отчетного финансового года, руб	на начало отчетного финансового года, руб	
1	2	3	4	5
Прочие расчеты с дебиторами (021000000)	330			
из них:				
расчеты по налоговым вычетам по НДС (021010000)	331			
расчеты с финансовым органом по наличным денежным средствам (021003000)	333			
расчеты с прочими дебиторами (021005000)	335			
расчеты с учредителем (021006000)*	336			
амортизация ОЦИ*	337			
остаточная стоимость ОЦИ (стр. 336 + стр. 337)	338			
Вложения в финансовые активы (021500000)	370			
в том числе:				
ценные бумаги, кроме акций (021520000)	371			
акции и иные формы участия в капитале (021530000)	372			
иные финансовые активы (021550000)	373			
Расчеты по платежам в бюджеты (030300000)	380			
Итого по разделу II (стр. 170 + стр. 210 + стр. 230 + стр. 260 + стр. 290 + стр. 310 + стр. 320 + стр. 330 + стр. 370 + стр. 380)	400	3 661 270 040,40	3 661 270 040,40	
БАЛАНС (стр. 150 + стр. 400)	410	8 004 724 408,40	8 004 724 408,40	

ПАССИВ	Код строки	Сметки		Сумма расхождений, руб
		на конец предыдущего отчетного финансового года, руб	на начало отчетного финансового года, руб	
1	2	3	4	5
III. Обязательства				
Расчеты с кредиторами по долговым обязательствам (030100000)	470			
в том числе:				
по долговым обязательствам в рублях (030110000)	471			
по долговым обязательствам по целевым иностранным кредитам (заимствованиям) (030120000)	472			
по долговым обязательствам в иностранной валюте (030140000)	474			
Расчеты по принятым обязательствам (030200000)	490			
Расчеты по платежам в бюджеты (030300000)	510			
из них:				
расчеты по налогу на доходы физических лиц (030301000)	511			
расчеты по страховым взносам на обязательное социальное страхование (030302000, 030306000)	512			
расчеты по налогу на прибыль организаций (030303000)	513			
расчеты по налогу на добавленную стоимость (030304000)	514			
расчеты по иным платежам в бюджет (030305000, 030312000, 030313000)	515			
расчеты по страховым взносам на медицинское и пенсионное страхование (030307000, 030308000, 030309000, 030310000, 030311000)	516			

П А С С И В	Код строки	Оплата		Сумма расхождений, руб
		на конец предыдущего отчетного финансового года, руб	на начало отчетного финансового года, руб	
1	2	3	4	5
Прочие расчеты с кредиторами (030400000)	530			
из них:				
расчеты по средствам, полученным во временное распоряжение (030401000)	531			
расчеты с депонентами (030402000)	532			
расчеты по удержаниям из выплат по оплате труда (030403000)	533			
внутриведомственные расчеты (030404000)	534			
расчеты с прочими кредиторами (030404000)	536			
Расчеты с подотчетными лицами (020800000)	570			
Расчеты по доходам (020500000)	580	3 661 271 332,00	3 661 271 332,00	
Расчеты по ущербу и иным доходам (020900000)	590			
Итого по разделу III (стр. 470 + стр. 490 + стр. 510 + стр. 530 + стр. 570 + стр. 580 + стр. 590)	600	3 661 271 332,00	3 661 271 332,00	
IV. Финансовый результат				
Финансовый результат экономического субъекта (040100000) (стр. 623 + стр. 623.1 + стр. 624 + стр. 625 + стр. 626)	620	4 343 453 076,40	4 343 453 076,40	
из них:				
финансовый результат прошлых отчетных периодов (040130000)	623	4 343 453 076,40	4 343 453 076,40	
финансовый результат по начисленной амортизации ОЦИ	623'			
доходы будущих периодов (040140000)	624			
расходы будущих периодов (040150000)	625			
резервы предстоящих расходов (040160000)	626			
БАЛАНС (стр.600 + стр. 620)	900	8 004 724 408,40	8 004 724 408,40	

3 Причины и комментарии

Код счета бухгалтерского учета	Сумма расхождений, руб	Коды контрплате		Причина расхождения
		код главы по БК	код по ОКТМО	
1	2	3	4	5
Счета актива баланса, итого, в том числе	-	X	X	X
Счета пассива баланса, итого, в том числе	-	X	X	X

X
X

Ректор

(Handwritten signature)
(подпись)

Я.И. Кузьминов

Главный бухгалтер

(Handwritten signature)
(подпись)

Л.В. Журавлева

(расшифровка подписи)



202

Сведения об изменении остатков валюты баланса учреждения*

Вид деятельности субсидии на выполнение государственного (муниципального) задания
 (деятельность с целевыми средствами, приносящая доход деятельности, деятельность по государственному заданию)

1. Изменение остатков валюты баланса

А К Т И В	Код строки	Остаток		Сумма расходов, руб
		на конец предыдущего отчетного финансового года, руб	на начало отчетного финансового года, руб	
1	2	3	4	5
I. Нефинансовые активы				
Основные средства (балансовая стоимость, 010100000), всего	010	15 230 413 730,52	15 230 413 730,52	
в том числе:				
недвижимое имущество учреждения (010110000)	011	13 033 713 231,66	13 033 713 231,66	
особо ценное движимое имущество учреждения (010120000)	012	508 179 506,58	508 179 506,58	
иное движимое имущество учреждения (010130000)	013	1 688 520 992,28	1 688 520 992,28	
предметы лизинга (010140000)	014			
Амортизация основных средств	020	3 701 423 849,81	3 701 423 849,81	
в том числе:				
Амортизация недвижимого имущества учреждения (010410000)	021	1 766 169 179,45	1 766 169 179,45	
Амортизация особо ценного движимого имущества учреждения (010420000)	022	399 540 429,95	399 540 429,95	
Амортизация иного движимого имущества учреждения (010430000)	023	1 535 714 240,41	1 535 714 240,41	
Амортизация предметов лизинга (010440000)	024			
Основные средства (остаточная стоимость, стр.010 - стр.020)	030	11 528 989 880,71	11 528 989 880,71	
из них:				
недвижимое имущество учреждения (остаточная стоимость, стр.011 - стр.021)	031	11 267 544 052,21	11 267 544 052,21	
особо ценное движимое имущество учреждения (остаточная стоимость, стр.012 - стр.022)	032	108 639 076,63	108 639 076,63	
иное движимое имущество учреждения (остаточная стоимость, стр.013 - стр.023)	033	152 806 751,87	152 806 751,87	
предметы лизинга (остаточная стоимость, стр.014 - стр.024)	034			

А К Т И В	код строки	тысяч руб		Сумма вкладами руб
		на конец предыдущего отчетного финансового года	на начало отчетного финансового года	
1	2	3	4	5
Нематериальные активы (балансовая стоимость, 010200000)*, всего	040	198 679 918,74	198 679 918,74	
из них:				
особо ценное движимое имущество учреждения (010220000) *	041			
иное движимое имущество учреждения (010230000) *	042	198 679 918,74	198 679 918,74	
предметы лизинга (010240000) *	043			
Амортизация нематериальных активов *	050	40 624 974,77	40 624 974,77	
из них:				
особо ценного движимого имущества учреждения (010429000) *	051			
иного движимого имущества учреждения (010439000) *	052	40 624 974,77	40 624 974,77	
предметов лизинга (010449000) *	053			
Нематериальные активы (остаточная стоимость, стр. 040 - стр.050)	060	158 054 943,97	158 054 943,97	
из них:				
особо ценное движимое имущество учреждения (остаточная стоимость, стр. 041 - стр.051)	061			
иное движимое имущество учреждения (остаточная стоимость, стр. 042 - стр.052)	062	158 054 943,97	158 054 943,97	
предметы лизинга (остаточная стоимость, стр. 043 - стр.053)	063			
Непроизведенные активы (балансовая стоимость, 010300000)	070	9 547 747 561,65	9 547 747 561,65	
Материальные запасы (010500000)	080	175 604 780,62	175 604 780,62	
из них:				
особо ценное движимое имущество учреждения (010520000)	081			
Вложения в нефинансовые активы (010600000)	090	5 264 351 459,72	5 264 351 459,72	
из них:				
в недвижимое имущество учреждения (010610000)	091	5 264 351 459,72	5 264 351 459,72	
в особо ценное движимое имущество учреждения (010620000)	092			
в иное движимое имущество учреждения (010630000)	093			
в предметы лизинга (010640000)	094			

А К Т И В	Код строки	Остаток		Сумма расходов, руб
		на конец предыдущего отчетного финансового года, руб	на начало отчетного финансового года, руб	
1	2	3	4	5
Нефинансовые активы в пути (010700000)	100			
из них:				
недвижимое имущество учреждения в пути (010710000)	101			
особо ценное движимое имущество учреждения в пути (010720000)	102			
иное движимое имущество учреждения в пути (010730000)	103			
предметы лизинга в пути (010740000)	104			
Затраты на изготовление готовой продукции, выполнение работ, услуг (010900000)	140			
Итого по разделу I (стр.030 + стр.060 + стр.070 + стр.080 + стр.090 + стр.100 + стр. 140)	150	26 674 748 626,67	26 674 748 626,67	
II. Финансовые активы				
Денежные средства учреждения (020100000)	170	1 199 346 580,00	1 199 346 580,00	
в том числе:				
денежные средства учреждения на лицевых счетах в органе казначейства (020111000)	171	457 715,09	457 715,09	
денежные средства учреждения в пути в органе казначейства (020113000)	172			
денежные средства учреждения на счетах в кредитной организации (020121000)	173	1 198 888 864,91	1 198 888 864,91	
денежные средства учреждения в кредитной организации в пути (020123000)	174			

А К Т И В	Код строки	Состояние		Сумма расходов, руб
		на конец предыдущего отчетного финансового года, руб	на начало отчетного финансового года, руб	
1	2	3	4	5
Денежные средства учреждения на специальных счетах в кредитной организации (020126000)	175			
денежные средства учреждения в иностранной валюте на счетах в кредитной организации (020127000)	176			
касса (020134000)	177			
денежные документы (020135000)	178			
денежные средства учреждения, размещенные на депозиты в кредитной организации (020122000)	179			
Финансовые вложения (020400000)	210			
в том числе:				
ценные бумаги, кроме акций (020420000)	211			
акции и иные формы участия в капитале (020430000)	212			
иные финансовые активы (020450000)	213			
Расчеты по доходам (020500000)	230			
Расчеты по выданным авансам (020600000)	260	873 795 562,82	873 795 562,82	
Расчеты по кредитам, займам, ссудам (020700000)	290			
в том числе:				
по представленным кредитам, ссудам, займам (020710000)	291			
в рамках целевых иностранных кредитов (заимствований) (020720000)	292			
Расчеты с подотчетными лицами (020800000)	310			
Расчеты по ущербу и иным доходам (020900000)	320	487 735,87	487 735,87	

А К Т И В	Код строки	Остаток		Сумма расхождений, руб
		на конец предыдущего отчетного финансового года, руб	на начало отчетного финансового года, руб	
1	2	3	4	5
Прочие расчеты с дебиторами (021000000)	330	-20 923 930 690,49	-20 923 930 690,49	
из них:				
расчеты по налоговым вычетам по НДС (021010000)	331			
расчеты с финансовым органом по наличным денежным средствам (021003000)	333			
расчеты с прочими дебиторами (021005000)	335			
расчеты с учредителем (021006000)*	336	-23 089 640 299,89	-23 089 640 299,89	
амортизация ОЦИ*	337	2 165 709 609,40	2 165 709 609,40	
остаточная стоимость ОЦИ (стр. 336 + стр. 337)	338	-20 923 930 690,49	-20 923 930 690,49	
Вложения в финансовые активы (021500000)	370			
в том числе:				
ценные бумаги, кроме акций (021520000)	371			
акции и иные формы участия в капитале (021530000)	372			
иные финансовые активы (021550000)	373			
Расчеты по платежам в бюджеты (030300000)	380	747 650,30	747 650,30	
Итого по разделу II (стр.170 + стр. 210 + стр. 230 + стр. 260 + стр. 290 + стр. 310 + стр. 320 + стр. 330 + стр. 370 + стр. 380)	400	-18 849 553 161,50	-18 849 553 161,50	
БАЛАНС (стр.150 + стр. 400)	410	7 825 195 465,17	7 825 195 465,17	

ПАССИВ	Код строки	Состояние		Сумма вложения руб
		на конец предыдущего отчетного финансового года, руб	на начало отчетного финансового года, руб	
1	2	3	4	5
III. Обязательства				
Расчеты с кредиторами по долговым обязательствам (030100000)	470			
в том числе:				
по долговым обязательствам в рублях (030110000)	471			
по долговым обязательствам по целевым иностранным кредитам (заимствованиям) (030120000)	472			
по долговым обязательствам в иностранной валюте (030140000)	474			
Расчеты по принятым обязательствам (030200000)	490	49 795 162,78	49 795 162,78	
Расчеты по платежам в бюджеты (030300000)	510	103 153 267,00	103 153 267,00	
из них:				
расчеты по налогу на доходы физических лиц (030301000)	511			
расчеты по страховым взносам на обязательное социальное страхование (030302000, 030306000)	512			
расчеты по налогу на прибыль организаций (030303000)	513			
расчеты по налогу на добавленную стоимость (030304000)	514			
расчеты по иным платежам в бюджет (030305000, 030312000, 030313000)	515	103 153 267,00	103 153 267,00	
расчеты по страховым взносам на медицинское и пенсионное страхование (030307000, 030308000, 030309000, 030310000, 030311000)	516			

ПАССИВ	Код строки	Изменение		Сумма разницы, руб
		на конец предыдущего отчетного финансового года, руб	на начало отчетного финансового года, руб	
1	2	3	4	5
Прочие расчеты с кредиторами (030400000)	530	3 249 520,66	3 249 520,66	
из них:				
расчеты по средствам, полученным во временное распоряжение (030401000)	531			
расчеты с депонентами (030402000)	532	3 121 533,36	3 121 533,36	
расчеты по удержаниям из выплат по оплате труда (030403000)	533	127 987,30	127 987,30	
внутриведомственные расчеты (030404000)	534			
расчеты с прочими кредиторами (030404000)	536			
Расчеты с подотчетными лицами (020800000)	570	88 615,85	88 615,85	
Расчеты по доходам (020500000)	580			
Расчеты по ущербу и иным доходам (020900000)	590			
Итого по разделу III (стр. 470 + стр. 490 + стр. 510 + стр. 530 + стр. 570 + стр. 580 + стр. 590)	600	156 286 566,29	156 286 566,29	
IV. Финансовый результат				
Финансовый результат экономического субъекта (040100000) (стр. 623 + стр. 623.1 + стр. 624 + стр. 625 + стр. 626)	620	7 668 908 898,88	7 668 908 898,88	
из них:				
финансовый результат прошлых отчетных периодов (040130000)	623	5 221 768 937,13	5 221 768 937,13	
финансовый результат по начисленной амортизации ОЦИ	623'	2 165 709 609,40	2 165 709 609,40	
доходы будущих периодов (040140000)	624			
расходы будущих периодов (040150000)	625	-61 651 723,25	-61 651 723,25	
резервы предстоящих расходов (040160000)	626	343 082 075,60	343 082 075,60	
БАЛАНС (стр.600 + стр. 620)	900	7 825 195 465,17	7 825 195 465,17	

Причины и наименования

Код счета бухгалтерского учета	Сумма расхождений, руб	Коды контрагента		Причина расхождения
		код главы по БК	код по ОКТМО	
1	2	3	4	5
Счета актива баланса, итого, в том числе	-	X	X	X
Счета пассива баланса, итого, в том числе	-	X	X	X

X
X

Ректор _____
(подпись)

Главный бухгалтер _____
(подпись)



Я.И. Кузьминов

Л.В. Журавлева
(расшифровка подписи)

Сведения об изменении остатков валюты баланса учреждения*

Вид деятельности _____ субсидии на иные цели
 (деятельность с целевыми средствами, приносящая доход деятельности, деятельность по государственному заданию)

1. Изменение остатков валюты баланса

А К Т И В	Код строки	Остаток		Сумма расхождений, руб
		на конец предыдущего отчетного финансового года, руб	на начало отчетного финансового года, руб	
1	2	3	4	5
I. Нефинансовые активы				
Основные средства (балансовая стоимость, 010100000), всего	010			
в том числе:				
недвижимое имущество учреждения (010110000)	011			
особо ценное движимое имущество учреждения (010120000)	012			
иное движимое имущество учреждения (010130000)	013			
предметы лизинга (010140000)	014			
Амортизация основных средств	020			
в том числе:				
Амортизация недвижимого имущества учреждения (010410000)	021			
Амортизация особо ценного движимого имущества учреждения (010420000)	022			
Амортизация иного движимого имущества учреждения (010430000)	023			
Амортизация предметов лизинга (010440000)	024			
Основные средства (остаточная стоимость, стр.010 - стр.020)	030			
из них:				
недвижимое имущество учреждения (остаточная стоимость, стр.011 - стр.021)	031			
особо ценное движимое имущество учреждения (остаточная стоимость, стр.012 - стр.022)	032			
иное движимое имущество учреждения (остаточная стоимость, стр.013 - стр.023)	033			
предметы лизинга (остаточная стоимость, стр.014 - стр.024)	034			

АКТИВ	Код строки	Сумма		Сумма в рублях
		на конец предыдущего отчетного финансового года, руб.	на начало отчетного финансового года, руб.	
1	2	3	4	5
Нематериальные активы (балансовая стоимость, 010200000) *, всего	040			
из них:				
особо ценное движимое имущество учреждения (010220000) *	041			
иное движимое имущество учреждения (010230000) *	042			
предметы лизинга (010240000) *	043			
Амортизация нематериальных активов *	050			
из них:				
особо ценного движимого имущества учреждения (010429000) *	051			
иного движимого имущества учреждения (010439000) *	052			
предметов лизинга (010449000) *	053			
Нематериальные активы (остаточная стоимость, стр. 040 - стр.050)	060			
из них:				
особо ценное движимое имущество учреждения (остаточная стоимость, стр. 041 - стр.051)	061			
иное движимое имущество учреждения (остаточная стоимость, стр. 042 - стр.052)	062			
предметы лизинга (остаточная стоимость, стр. 043 - стр.053)	063			
Непроизведенные активы (балансовая стоимость, 010300000)	070			
Материальные запасы (010500000)	080			
из них:				
особо ценное движимое имущество учреждения (010520000)	081			
Вложения в нефинансовые активы (010600000)	090			
из них:				
в недвижимое имущество учреждения (010610000)	091			
в особо ценное движимое имущество учреждения (010620000)	092			
в иное движимое имущество учреждения (010630000)	093			
в предметы лизинга (010640000)	094			

А К Т И В	Код статус акт	По состоянию		Сумма в рублях
		на конец предыдущего отчетного финансового года руб	на начало отчетного финансового года руб	
1	2	3	4	5
Нефинансовые активы в пути (010700000)	100			
из них:				
недвижимое имущество учреждения в пути (010710000)	101			
особо ценное движимое имущество учреждения в пути (010720000)	102			
иное движимое имущество учреждения в пути (010730000)	103			
предметы лизинга в пути (010740000)	104			
Затраты на изготовление готовой продукции, выполнение работ, услуг (010900000)	140			
Итого по разделу I (стр.030 + стр.060 + стр.070 + стр.080 + стр.090 + стр.100 + стр. 140)	150			
II. Финансовые активы				
Денежные средства учреждения (020100000)	170	214 757 424,96	214 757 424,96	
в том числе:				
денежные средства учреждения на лицевых счетах в органе казначейства (020111000)	171	214 738 501,69	214 738 501,69	
денежные средства учреждения в пути в органе казначейства (020113000)	172			
денежные средства учреждения на счетах в кредитной организации (020121000)	173			
денежные средства учреждения в кредитной организации в пути (020123000)	174			

А К Т И В	Код статуса	Платёж		Сумма расчётов руб
		по выводу средств за отчетный финансовый год руб	по перечислению средств за отчетный финансовый год руб	
1	2	3	4	5
Денежные средства учреждения на специальных счетах в кредитной организации (020126000)	175			
денежные средства учреждения в иностранной валюте на счетах в кредитной организации (020127000)	176	18 923,27	18 923,27	
касса (020134000)	177			
денежные документы (020135000)	178			
денежные средства учреждения, размещенные на депозиты в кредитной организации (020122000)	179			
Финансовые вложения (020400000)	210			
в том числе:				
ценные бумаги, кроме акций (020420000)	211			
акции и иные формы участия в капитале (020430000)	212			
иные финансовые активы (020450000)	213			
Расчеты по доходам (020500000)	230			
Расчеты по выданным авансам (020600000)	260	26 980 916,55	26 980 916,55	
Расчеты по кредитам, займам, ссудам (020700000)	290			
в том числе:				
по представленным кредитам, ссудам, займам (020710000)	291			
в рамках целевых иностранных кредитов (заимствований) (020720000)	292			
Расчеты с подотчетными лицами (020800000)	310	96 449,77	96 449,77	
Расчеты по ущербу и иным доходам (020900000)	320			

АКТИВ	Код строки	Состояние		Сумма расхождений, руб
		на конец предыдущего отчетного финансового года, руб	на начало отчетного финансового года, руб	
1	2	3	4	5
Прочие расчеты с дебиторами (021000000)	330			
из них:				
расчеты по налоговым вычетам по НДС (021010000)	331			
расчеты с финансовым органом по наличным денежным средствам (021003000)	333			
расчеты с прочими дебиторами (021005000)	335			
расчеты с учредителем (021006000)*	336			
амортизация ОЦИ*	337			
остаточная стоимость ОЦИ (стр. 336 + стр. 337)	338			
Вложения в финансовые активы (021500000)	370			
в том числе:				
ценные бумаги, кроме акций (021520000)	371			
акции и иные формы участия в капитале (021530000)	372			
иные финансовые активы (021550000)	373			
Расчеты по платежам в бюджеты (030300000)	380			
Итого по разделу II (стр.170 + стр. 210 + стр. 230 + стр. 260 + стр. 290 + стр. 310 + стр. 320 + стр. 330 + стр. 370 + стр. 380)	400	241 834 791,28	241 834 791,28	
БАЛАНС (стр.150 + стр. 400)	410	241 834 791,28	241 834 791,28	

НАЗВИЕ	Код статуса	Сумма		Сумма в рублях
		на конец отчетного периода и финансового года, руб.	на начало отчетного периода и финансового года, руб.	
1	2	3	4	5
III. Обязательства				
Расчеты с кредиторами по долговым обязательствам (030100000)	470			
в том числе:				
по долговым обязательствам в рублях (030110000)	471			
по долговым обязательствам по целевым иностранным кредитам (заимствованиям) (030120000)	472			
по долговым обязательствам в иностранной валюте (030140000)	474			
Расчеты по принятым обязательствам (030200000)	490	10 729 989,45	10 729 989,45	
Расчеты по платежам в бюджеты (030300000)	510	456 026,75	456 026,75	
из них:				
расчеты по налогу на доходы физических лиц (030301000)	511			
расчеты по страховым взносам на обязательное социальное страхование (030302000, 030306000)	512	456 026,75	456 026,75	
расчеты по налогу на прибыль организаций (030303000)	513			
расчеты по налогу на добавленную стоимость (030304000)	514			
расчеты по иным платежам в бюджет (030305000, 030312000, 030313000)	515			
расчеты по страховым взносам на медицинское и пенсионное страхование (030307000, 030308000, 030309000, 030310000, 030311000)	516			

ПАССИВ	Код строки	Изменение		Сумма расхождений, руб
		на конец предыдущего отчетного финансового года, руб	на начало отчетного финансового года, руб	
1	2	3	4	5
Прочие расчеты с кредиторами (030400000)	530	29 835 331,24	29 835 331,24	
из них:				
расчеты по средствам, полученным во временное распоряжение (030401000)	531			
расчеты с депонентами (030402000)	532	29 835 331,24	29 835 331,24	
расчеты по удержаниям из выплат по оплате труда (030403000)	533			
внутриведомственные расчеты (030404000)	534			
расчеты с прочими кредиторами (030404000)	536			
Расчеты с подотчетными лицами (020800000)	570	2 284 991,43	2 284 991,43	
Расчеты по доходам (020500000)	580	188 407 067,02	188 407 067,02	
Расчеты по ущербу и иным доходам (020900000)	590			
Итого по разделу III (стр. 470 + стр. 490 + стр. 510 + стр. 530 + стр. 570 + стр. 580 + стр. 590)	600	231 713 405,89	231 713 405,89	
IV. Финансовый результат				
Финансовый результат экономического субъекта (040100000) (стр. 623 + стр. 623.1 + стр. 624 + стр. 625 + стр. 626)	620	10 121 385,39	10 121 385,39	
из них:				
финансовый результат прошлых отчетных периодов (040130000)	623	4 314 190,64	4 314 190,64	
финансовый результат по начисленной амортизации ОЦИ	623'			
доходы будущих периодов (040140000)	624			
расходы будущих периодов (040150000)	625			
резервы предстоящих расходов (040160000)	626	5 807 194,75	5 807 194,75	
БАЛАНС (стр.600 + стр. 620)	900	241 834 791,28	241 834 791,28	

Итого: **Итого: 0,00 руб.**

Код счета бухгалтерского учета	Сумма расходов руб.	Разделы бюджета		Причина расходов
		код главы по БК	код по ОКТО	
1	2	3	4	5
Счета актива баланса, итого, в том числе	-	X	X	X
Счета пассива баланса, итого, в том числе	-	X	X	X

X
X

Ректор

(Handwritten signature)
(подпись)

Я.И. Кузьминов

Главный бухгалтер

(Handwritten signature)
(подпись)

Л.В. Журавлева

(расшифровка подписи)



Сведения об изменении остатков валюты баланса учреждения*

Вид деятельности _____ средства во временном распоряжении _____
(деятельность с целевыми средствами, приносящая доход деятельности, деятельность по государственному заданию)

1. Изменение остатков валюты баланса

АКТИВ	Код строки	Остаток		Сумма расхождений, руб
		на конец предыдущего отчетного финансового года, руб	на начало отчетного финансового года, руб	
1	2	3	4	5
I. Нефинансовые активы				
Основные средства (балансовая стоимость, 010100000), всего	010			
в том числе:				
недвижимое имущество учреждения (010110000)	011			
особо ценное движимое имущество учреждения (010120000)	012			
иное движимое имущество учреждения (010130000)	013			
предметы лизинга (010140000)	014			
Амортизация основных средств	020			
в том числе:				
Амортизация недвижимого имущества учреждения (010410000)	021			
Амортизация особо ценного движимого имущества учреждения (010420000)	022			
Амортизация иного движимого имущества учреждения (010430000)	023			
Амортизация предметов лизинга (010440000)	024			
Основные средства (остаточная стоимость, стр.010 - стр.020)	030			
из них:				
недвижимое имущество учреждения (остаточная стоимость, стр.011 - стр.021)	031			
особо ценное движимое имущество учреждения (остаточная стоимость, стр.012 - стр.022)	032			
иное движимое имущество учреждения (остаточная стоимость, стр.013 - стр.023)	033			
предметы лизинга (остаточная стоимость, стр.014 - стр.024)	034			

А К Т И В	Код	П л а н		Сумма в рублях
		на начало отчетного периода	на конец отчетного периода	
		руб	руб	руб
		1	2	3
Нематериальные активы (балансовая стоимость, 010200000)*, всего	040			
из них:				
особо ценное движимое имущество учреждения (010220000) *	041			
иное движимое имущество учреждения (010230000) *	042			
предметы лизинга (010240000) *	043			
Амортизация нематериальных активов *	050			
из них:				
особо ценного движимого имущества учреждения (010429000) *	051			
иного движимого имущества учреждения (010439000) *	052			
предметов лизинга (010449000) *	053			
Нематериальные активы (остаточная стоимость, стр. 040 - стр.050)	060			
из них:				
особо ценное движимое имущество учреждения (остаточная стоимость, стр. 041 - стр.051)	061			
иное движимое имущество учреждения (остаточная стоимость, стр. 042 - стр.052)	062			
предметы лизинга (остаточная стоимость, стр. 043 - стр.053)	063			
Непроизведенные активы (балансовая стоимость, 010300000)	070			
Материальные запасы (010500000)	080			
из них:				
особо ценное движимое имущество учреждения (010520000)	081			
Вложения в нефинансовые активы (010600000)	090			
из них:				
в недвижимое имущество учреждения (010610000)	091			
в особо ценное движимое имущество учреждения (010620000)	092			
в иное движимое имущество учреждения (010630000)	093			
в предметы лизинга (010640000)	094			

АКТИВ	Код	Сумма		Сумма на начало года, руб.
		на начало года, руб.	на конец года, руб.	
		3	4	5
Нефинансовые активы в пути (0107XXXX)	101			
из них				
недвижимое имущество учреждения в пути (010710000)	101			
особо ценное движимое имущество учреждения в пути (010720000)	102			
иное движимое имущество учреждения в пути (010730000)	103			
предметы лизинга в пути (010740000)	104			
Затраты на изготовление готовой продукции, выполнение работ, услуг (010900000)	140			
Итого по разделу I (стр.030 + стр.060 + стр.070 + стр.080 + стр.090 + стр.100 + стр. 140)	150			
II. Финансовые активы				
Денежные средства учреждения (020100000)	170	10 200 647,12	10 200 647,12	
в том числе:				
денежные средства учреждения на лицевых счетах в органе казначейства (020111000)	171			
денежные средства учреждения в пути в органе казначейства (020113000)	172			
денежные средства учреждения на счетах в кредитной организации (020121000)	173	10 200 647,12	10 200 647,12	
денежные средства учреждения в кредитной организации в пути (020123000)	174			

АКТИВ	Код статья ин	ПАСС		Сумма по состоянию на руб
		по видам принадлежности к отчетным финансовым годам руб	по видам отчетности финансовых годов руб	
1	2	3	4	5
Денежные средства учреждения на специальных счетах в кредитной организации (020126000)	175			
денежные средства учреждения в иностранной валюте на счетах в кредитной организации (020127000)	176			
касса (020134000)	177			
денежные документы (020135000)	178			
денежные средства учреждения, размещенные на депозиты в кредитной организации (020122000)	179			
Финансовые вложения (020400000)	210			
в том числе:				
ценные бумаги, кроме акций (020420000)	211			
акции и иные формы участия в капитале (020430000)	212			
иные финансовые активы (020450000)	213			
Расчеты по доходам (020500000)	230			
Расчеты по выданным авансам (020600000)	260			
Расчеты по кредитам, займам, ссудам (020700000)	290			
в том числе:				
по представленным кредитам, ссудам, займам (020710000)	291			
в рамках целевых иностранных кредитов (заимствований) (020720000)	292			
Расчеты с подотчетными лицами (020800000)	310			
Расчеты по ущербу и иным доходам (020900000)	320			

А р т и к л	К о д	Сумма в рублях		Сумма в рублях
		по состоянию на 31.12.2017 года	по состоянию на 31.12.2018 года	
1	2	3	4	5
Прочие расчеты с дебиторами (021000000)	330			
из них:				
расчеты по налоговым вычетам по НДС (021010000)	331			
расчеты с финансовым органом по наличным денежным средствам (021003000)	333			
расчеты с прочими дебиторами (021005000)	335			
расчеты с учредителем (021006000)*	336			
амортизация ОЦИ*	337			
остаточная стоимость ОЦИ (стр. 336 + стр. 337)	338			
Вложения в финансовые активы (021500000)	370			
в том числе:				
ценные бумаги, кроме акций (021520000)	371			
акции и иные формы участия в капитале (021530000)	372			
иные финансовые активы (021550000)	373			
Расчеты по платежам в бюджеты (030300000)	380			
Итого по разделу II (стр.170 + стр. 210 + стр. 230 + стр. 260 + стр. 290 + стр. 310 + стр. 320 + стр. 330 + стр. 370 + стр. 380)	400	10 200 647,12	10 200 647,12	
БАЛАНС (стр.150 + стр. 400)	410	10 200 647,12	10 200 647,12	

П А С С И В	Код статуса	Счета		Сумма в рублях
		по расчетам с кредиторами и поставщиками финансовыми организациями в руб	по расчетам с кредиторами и поставщиками финансовыми организациями в руб	
1	2	3	4	5
III. Обязательства				
Расчеты с кредиторами по долговым обязательствам (030100000)	470			
в том числе:				
по долговым обязательствам в рублях (030110000)	471			
по долговым обязательствам по целевым иностранным кредитам (заимствованиям) (030120000)	472			
по долговым обязательствам в иностранной валюте (030140000)	474			
Расчеты по принятым обязательствам (030200000)	490			
Расчеты по платежам в бюджеты (030300000)	510			
из них:				
расчеты по налогу на доходы физических лиц (030301000)	511			
расчеты по страховым взносам на обязательное социальное страхование (030302000, 030306000)	512			
расчеты по налогу на прибыль организаций (030303000)	513			
расчеты по налогу на добавленную стоимость (030304000)	514			
расчеты по иным платежам в бюджет (030305000, 030312000, 030313000)	515			
расчеты по страховым взносам на медицинское и пенсионное страхование (030307000, 030308000, 030309000, 030310000, 030311000)	516			

224

ПАССИВ	код строки	Счет 1100		Сумма в рублях
		на начало отчетного периода, руб.	на конец отчетного периода, руб.	
1	2	3	4	5
Прочие расчеты с кредиторами (030400000)	530	10 200 647,12	10 200 647,12	
из них:				
расчеты по средствам, полученным во временное распоряжение (030401000)	531	10 200 647,12	10 200 647,12	
расчеты с депонентами (030402000)	532			
расчеты по удержаниям из выплат по оплате труда (030403000)	533			
внутриведомственные расчеты (030404000)	534			
расчеты с прочими кредиторами (030404000)	536			
Расчеты с подотчетными лицами (020800000)	570			
Расчеты по доходам (020500000)	580			
Расчеты по ущербу и иным доходам (020900000)	590			
Итого по разделу III (стр. 470 + стр. 490 + стр. 510 + стр. 530 + стр. 570 + стр. 580 + стр. 590)	600	10 200 647,12	10 200 647,12	
IV. Финансовый результат				
Финансовый результат экономического субъекта (040100000) (стр. 623 + стр. 623.1 + стр. 624 + стр. 625 + стр. 626)	620			
из них:				
финансовый результат прошлых отчетных периодов (040130000)	623			
финансовый результат по начисленной амортизации ОЦИ	623'			
доходы будущих периодов (040140000)	624			
расходы будущих периодов (040150000)	625			
резервы предстоящих расходов (040160000)	626			
БАЛАНС (стр.600 + стр. 620)	900	10 200 647,12	10 200 647,12	

225

3. Прочие изменения

Форма № 010774-03

Код счета бухгалтерского учета	Сумма разглашения руб.	Разновиды источников		Прочие разглашения
		код главы по БК	код по ОКТО	
1	2	3	4	5
Счета актива баланса, итого, в том числе	-	X	X	X
Счета пассива баланса, итого, в том числе	-	X	X	X

X
X

Ректор _____
(подпись)

Главный бухгалтер _____
(подпись)



Я.И. Кузьминов

Л.В. Журавлева
(расшифровка подписи)

**СВЕДЕНИЯ
 о принятых и неисполненных обязательствах
 на 1 января 2018г.**

1. Аналитическая информация о неисполненных обязательствах

Номер (код) счета бюджетного учета	Не исполнено обязательств, руб.	Дата (месяц, год)		Контрагент		Причина неисполнения	
		возникновения обязательства	исполнения по правовому основанию	ИНН	наименование	код	пояснение
1	2	3	4	5	6	7	8
0000000000000244 2 50211 221	900 429,69			0000000000		00	
Итого по коду счета 2 50211 221	900 429,69						
0000000000000244 2 50211 222	191 574,61			0000000000		00	
Итого по коду счета 2 50211 222	191 574,61						
0000000000000244 2 50211 290	283 951,68			0000000000		00	
Итого по коду счета 2 50211 290	35 656 968,24						
0000000000000244 2 50211 340	2 016 096,87			0000000000		00	
Итого по коду счета 2 50211 340	2 016 096,87						
0000000000000244 4 50211 221	2 730 290,66			0000000000		00	
Итого по коду счета 4 50211 221	2 730 290,66						
0000000000000244 4 50211 222	2 618,80			0000000000		00	
Итого по коду счета 4 50211 222	2 618,80						
0000000000000244 4 50211 223	3 518 030,47			0000000000		00	
Итого по коду счета 4 50211 223	17 979 433,80						
0000000000000244 4 50211 225	1 166 398,50			0000000000		00	
Итого по коду счета 4 50211 225	1 166 398,50						
0000000000000244 4 50211 340	96 173,87			0000000000		00	
Итого по коду счета 4 50211 340	96 173,87						
0000000000000119 2 50211 213	2 023 200,73			0000000000		00	
Итого по коду счета 2 50211 213	2 023 200,73						
0000000000000244 2 50211 223	1 600 307,10			0000000000		00	
Итого по коду счета 2 50211 223	1 600 307,10						
0000000000000244 2 50211 226	53 680 673,65			0000000000		00	
Итого по коду счета 2 50211 226	79 357 047,91						
0000000000000851 2 50211 290	31 774 003,77			0000000000		00	
0000000000000852 2 50211 290	975 259,84			0000000000		00	
0000000000000111 4 50211 211	167 733,78			0000000000		00	

Итого по коду счета	4	50211	290	210 059 508,40								
00000000000000111	2	50211	211	144 364,97			0000000000				00	
Итого по коду счета	2	50211	211	11 933 965,96								
00000000000000112	2	50211	212	30 083 601,20			0000000000				00	
Итого по коду счета	2	50211	212	30 083 601,20								
00000000000000244	2	50211	224	572 106,52			0000000000				00	
Итого по коду счета	2	50211	224	572 106,52								
00000000000000243	2	50211	225	54 411,00			0000000000				00	
00000000000000244	2	50211	225	394 613,72			0000000000				00	
Итого по коду счета	2	50211	225	449 024,72								
00000000000000321	2	50211	262	7 425,00			0000000000				00	
Итого по коду счета	2	50211	262	7 425,00								
00000000000000113	2	50211	290	337 466,60			0000000000				00	
00000000000000340	2	50211	290	2 077 939,57			0000000000				00	
00000000000000853	2	50211	290	1 993,07			0000000000				00	
00000000000000244	2	50211	310	7 158 718,99			0000000000				00	
Итого по коду счета	2	50211	310	7 158 718,99								
00000000000000112	4	50211	212	313 047,49			0000000000				00	
Итого по коду счета	4	50211	212	313 047,49								
00000000000000244	4	50211	310	143 149,20			0000000000				00	
Итого по коду счета	4	50211	310	143 149,20								
00000000000000340	5	50211	290	14 755 319,64			0000000000				00	
Итого по коду счета	5	50211	290	15 509 774,33								
00000000000000111	2	50211	211	11 789 600,99	01.2017	01.2018	7714030726	НИУ ВШЭ Москва			11	экономия по заработной плате
00000000000000243	2	50211	226	542 400,00			0000000000				00	
00000000000000244	2	50211	226	1 050 000,00	12.2017	01.2018	5009014130	Индивидуальный предприниматель Фазаилов Шахмурад А			03	несвоевременность представления исполнителями работ, (поставщиками, подрядчиками) документов для расчетов
00000000000000244	2	50211	226	1 094 515,50	12.2017	01.2016	7708729192	ООО "Социальное питание "Центр"			03	несвоевременность представления исполнителями работ, (поставщиками, подрядчиками) документов для расчетов

Код документа	Код документа	Код документа	Код документа	Дата документа	Дата документа	Код документа	Код документа	Код документа	Код документа	
00000000000000244	4	50211	223	2 478 419,63	12.2017	01.2018	7701984274	АО "Мосводоканал"	03	несвоевременность представления исполнителями работ, (поставщиками, подрядчиками) документов для расчетов
00000000000000244	4	50211	223	3 054 782,28	12.2017	01.2018	7736520080	ПАО "Мосэнергосбыт"	03	несвоевременность представления исполнителями работ, (поставщиками, подрядчиками) документов для расчетов
00000000000000244	4	50211	223	2 205 870,84	12.2017	01.2018	5032254141	ООО "ЖК-Ресурс"	03	несвоевременность представления исполнителями работ, (поставщиками, подрядчиками) документов для расчетов
00000000000000244	4	50211	223	6 722 330,58	12.2017	01.2018	7720518494	Филиал №11 "Госэнергосбыт" ПАО "МОЭК"	03	несвоевременность представления исполнителями работ, (поставщиками, подрядчиками) документов для расчетов
00000000000000244	4	50211	224	296 148,62			0000000000		00	
Итого по коду счета	4	50211	224	296 148,62						
00000000000000244	4	50211	226	10 006 502,69	12.2017	01.2018	7727016888	НОУ ВО "Российская экономическая школа"	03	несвоевременность представления исполнителями работ, (поставщиками, подрядчиками) документов для расчетов
00000000000000113	4	50211	290	89 158,40			0000000000		00	
00000000000000111	5	50211	211	519 509,71	01.2017	01.2018	7714030726	НИУ ВШЭ Москва	11	экономия по заработной плате
Итого по коду счета	5	50211	211	519 509,71						
00000000000000112	5	50211	212	765 356,65			0000000000		00	
Итого по коду счета	5	50211	212	765 356,65						
00000000000000119	5	50211	213	9,38			0000000000		00	
Итого по коду счета	5	50211	213	9,38						
00000000000000244	5	50211	221	3 012,97			0000000000		00	
Итого по коду счета	5	50211	221	3 012,97						
00000000000000243	5	50211	226	25 423 728,78			0000000000		00	
00000000000000244	5	50211	226	27 570,00			0000000000		00	
Итого по коду счета	5	50211	226	25 451 298,78						
00000000000000113	5	50211	290	16 000,00			0000000000		00	
00000000000000244	5	50211	290	738 454,69			0000000000		00	

ИНН	ОК	Итого по коду счета	Всего
(XXXXXXXXXX)	(X)	1 823 821 000,00	2 872 376 829,79

2. Аналитическая информация о неисполненных денежных обязательствах

Номер (код) счета бюджетного учета	Не исполнено обязательств, руб.	Дата (месяц, год)		Контрагент		Причина неисполнения	
		возникновения обязательства	исполнения по правовому основанию	ИНН	наименование	код	пояснение
1	2	3	4	5	6	7	8
0000000000000244 2 50212 221	900 429,69			0000000000		00	
Итого по коду счета 2 50212 221	900 429,69						
0000000000000244 2 50212 222	191 574,61			0000000000		00	
Итого по коду счета 2 50212 222	191 574,61						
0000000000000244 2 50212 290	283 951,68			0000000000		00	
Итого по коду счета 2 50212 290	35 656 968,24						
0000000000000244 2 50212 340	2 016 096,87			0000000000		00	
Итого по коду счета 2 50212 340	2 016 096,87						
0000000000000244 4 50212 221	2 730 290,66			0000000000		00	
Итого по коду счета 4 50212 221	2 730 290,66						
0000000000000244 4 50212 222	2 618,80			0000000000		00	
Итого по коду счета 4 50212 222	2 618,80						
0000000000000244 4 50212 223	3 518 030,47			0000000000		00	
Итого по коду счета 4 50212 223	17 979 433,80						
0000000000000244 4 50212 225	1 166 398,50			0000000000		00	
Итого по коду счета 4 50212 225	1 166 398,50						
0000000000000244 4 50212 340	96 173,87			0000000000		00	
Итого по коду счета 4 50212 340	96 173,87						
0000000000000119 2 50212 213	2 023 200,73			0000000000		00	
Итого по коду счета 2 50212 213	2 023 200,73						
0000000000000244 2 50212 223	1 600 307,10			0000000000		00	
Итого по коду счета 2 50212 223	1 600 307,10						
0000000000000244 2 50212 226	37 760 673,65			0000000000		00	
Итого по коду счета 2 50212 226	62 894 647,91						
0000000000000852 2 50212 290	975 259,84			0000000000		00	
0000000000000851 2 50212 290	31 774 003,77			0000000000		00	
0000000000000111 4 50212 211	167 733,78			0000000000		00	
Итого по коду счета 4 50212 211	2 956 216,59						
0000000000000119 4 50212 213	1 583 491,22			0000000000		00	
Итого по коду счета 4 50212 213	1 583 491,22						

000000000000000000000000	4	50212	290	362 957,40			0000000000						
Итого по коду счета	4	50212	290	362 957,40			0000000000						
00000000000000000000000111	2	50212	211	144 364,97			0000000000						
Итого по коду счета	2	50212	211	144 364,97			0000000000						
00000000000000000000000112	2	50212	212	30 083 601,20			0000000000						
Итого по коду счета	2	50212	212	30 083 601,20			0000000000						
00000000000000000000000244	2	50212	224	572 106,52			0000000000						
Итого по коду счета	2	50212	224	572 106,52			0000000000						
00000000000000000000000243	2	50212	225	54 411,00			0000000000						
Итого по коду счета	2	50212	225	54 411,00			0000000000						
00000000000000000000000244	2	50212	225	394 613,72			0000000000						
Итого по коду счета	2	50212	225	394 613,72			0000000000						
00000000000000000000000321	2	50212	262	7 425,00			0000000000						
Итого по коду счета	2	50212	262	7 425,00			0000000000						
00000000000000000000000113	2	50212	290	337 466,60			0000000000						
Итого по коду счета	2	50212	290	337 466,60			0000000000						
00000000000000000000000340	2	50212	290	2 077 939,57			0000000000						
Итого по коду счета	2	50212	290	2 077 939,57			0000000000						
00000000000000000000000853	2	50212	290	1 993,07			0000000000						
Итого по коду счета	2	50212	290	1 993,07			0000000000						
00000000000000000000000244	2	50212	310	7 158 718,99			0000000000						
Итого по коду счета	2	50212	310	7 158 718,99			0000000000						
00000000000000000000000112	4	50212	212	313 047,49			0000000000						
Итого по коду счета	4	50212	212	313 047,49			0000000000						
00000000000000000000000244	4	50212	310	143 149,20			0000000000						
Итого по коду счета	4	50212	310	143 149,20			0000000000						
00000000000000000000000340	5	50212	290	14 755 319,64			0000000000						
Итого по коду счета	5	50212	290	14 755 319,64			0000000000						
00000000000000000000000111	2	50212	211	11 789 593,56	01.2017	01.2018	7714030726	НИУ ВШЭ Москва	73		задолженность по расчетам с депонентами		
00000000000000000000000244	2	50212	226	1 050 000,00	12.2017	01.2018	5009014130	Индивидуальный предприниматель Фазаилов Шахмурад А	72		несвоевременность представления исполнителями работ, (поставщиками, подрядчиками) документов для расчетов		
00000000000000000000000244	2	50212	226	1 094 515,50	12.2017	01.2018	7708729192	ООО "Социальное питание "Центр"	72		несвоевременность представления исполнителями работ, (поставщиками, подрядчиками) документов для расчетов		
00000000000000000000000244	2	50212	226	22 989 458,76	12.2017	01.2018	7713056834	АО "АльфаСтрахование"	72		несвоевременность представления исполнителями работ, (поставщиками, подрядчиками) документов для расчетов		
00000000000000000000000350	2	50212	290	206 353,71			0000000000		00				

ИНН	4	50212	211	2 785 482,81	01.2017	01.2018	7714030726	НИУ ВШЭ Москва	73	задолженность по расчетам с депонентами
00000000000000244	4	50212	223	2 205 870,84	12.2017	01.2018	5032254141	ООО "ЖК-Ресурс"	72	несвоевременность представления исполнителями работ, (поставщиками, подрядчиками) документов для расчетов
00000000000000244	4	50212	223	6 722 330,58	12.2017	01.2018	7720518494	Филиал №11 "Госэнергобыт" ПАО "МОЭК"	72	несвоевременность представления исполнителями работ, (поставщиками, подрядчиками) документов для расчетов
00000000000000244	4	50212	223	3 054 782,28	12.2017	01.2018	7736520080	ПАО "Мосэнергобыт"	72	несвоевременность представления исполнителями работ, (поставщиками, подрядчиками) документов для расчетов
00000000000000244	4	50212	223	2 478 419,63	12.2017	01.2018	7701984274	АО "Мосводоканал"	72	несвоевременность представления исполнителями работ, (поставщиками, подрядчиками) документов для расчетов
00000000000000244	4	50212	224	296 148,62			0000000000		00	
Итого по коду счета	4	50212	224	296 148,62						
00000000000000244	4	50212	226	10 006 502,69	12.2017	01.2018	7727016888	НОУ ВО "Российская экономическая школа"	72	несвоевременность представления исполнителями работ, (поставщиками, подрядчиками) документов для расчетов
00000000000000113	4	50212	290	89 158,40			0000000000		00	
00000000000000111	5	50212	211	519 509,71	01.2017	01.2018	7714030726	НИУ ВШЭ Москва	73	задолженность по расчетам с депонентами
Итого по коду счета	5	50212	211	519 509,71						
00000000000000112	5	50212	212	765 356,65			0000000000		00	
Итого по коду счета	5	50212	212	765 356,65						
00000000000000119	5	50212	213	9,38			0000000000		00	
Итого по коду счета	5	50212	213	9,38						
00000000000000244	5	50212	221	3 012,97			0000000000		00	
Итого по коду счета	5	50212	221	3 012,97						
00000000000000243	5	50212	226	64 002,41			0000000000		00	
00000000000000244	5	50212	226	766 024,69			0000000000		00	
Итого по коду счета	5	50212	226	830 027,10						
00000000000000113	5	50212	290	16 000,00			0000000000		00	

Всего 213 278 581,69

3. Аналитическая информация о расходных обязательствах, принятых сверх утвержденного плана финансово-хозяйственной деятельности

Номер (код) счета бюджетного учета	Ма-онднык ыпластыктык-финансык тарап уйырмаданык шыкы акти-тарапый (финансык) деятельности, руб			Дата (месяц, год)		Основание принятия обязательства	
	всего	из них		возникновения обязательства	исполнения по правовому основанию	код	пояснение
		по платежам в бюджеты	по судебным решениям				
1	2	3	4	5	6	7	8

Всего

4. Аналитическая информация об экономии при заключении договоров с применением конкурентных способов

Номер (код) счета бюджетного учета	Обязательства, принимаемые с применением конкурентных способов, руб.			Принято обязательств по контрактам, руб.	Экономия в результате применения конкурентных способов, руб.	
1	2			3	4	
00000000000000244	2	50217	226	141 989 470,28	59 423 652,50	82 565 817,78
00000000000000244	4	50217	225	336 189 260,15	294 693 045,24	41 496 214,91
00000000000000244	4	50217	226	311 134 648,16	185 134 833,12	125 999 815,04
00000000000000244	4	50217	310	78 713 476,79	67 485 825,52	11 227 651,27
00000000000000244	4	50217	340	28 021 336,89	21 171 684,10	6 849 652,79
00000000000000243	5	50217	225	38 767 506,82	37 901 112,23	866 394,59
Итого по коду счета	2	50217	226	141 989 470,28	59 423 652,50	82 565 817,78
Итого по коду счета	4	50217	225	336 189 260,15	294 693 045,24	41 496 214,91
Итого по коду счета	4	50217	226	311 134 648,16	185 134 833,12	125 999 815,04
Итого по коду счета	4	50217	310	78 713 476,79	67 485 825,52	11 227 651,27
Итого по коду счета	4	50217	340	28 021 336,89	21 171 684,10	6 849 652,79
Итого по коду счета	5	50217	225	38 767 506,82	37 901 112,23	866 394,59
00000000000000244	2	50217	290	2 904 492,00	2 371 156,00	533 336,00
Итого по коду счета	2	50217	290	2 904 492,00	2 371 156,00	533 336,00
00000000000000244	2	50217	310	48 835 321,22	45 804 268,96	3 031 052,26
Итого по коду счета	2	50217	310	48 835 321,22	45 804 268,96	3 031 052,26
00000000000000244	2	50217	221	3 142 000,00	3 088 000,00	54 000,00
00000000000000244	2	50217	225	37 670 799,65	31 102 723,21	6 568 076,44
00000000000000244	2	50217	340	29 990 554,00	27 314 450,62	2 676 103,38
00000000000000244	4	50217	221	1 871 520,00	1 598 796,00	272 724,00
00000000000000243	5	50217	226	24 304 694,97	22 197 720,28	2 106 974,69
Итого по коду счета	2	50217	221	3 142 000,00	3 088 000,00	54 000,00
Итого по коду счета	2	50217	225	38 294 338,97	31 645 123,21	6 649 215,76
Итого по коду счета	2	50217	340	29 990 554,00	27 314 450,62	2 676 103,38

				2 100 000,00	1 173 383,55
				2 446 400,50	2 248 224,20
				623 030,32	81 139,32
				2 446 400,50	401 189,64
			2 790 838 067,85	2 157 230 014,27	633 608 053,58
Итого по коду счета	2	50217	222	1 200 000,00	1 173 383,55
Итого по коду счета	2	50217	224	2 446 400,50	2 248 224,20
Итого по коду счета	4	50217	224	2 446 400,50	401 189,64
Итого по коду счета	6	50217	226	2 790 838 067,85	633 608 053,58

Всего 3 881 089 489,10

Ректор

[Handwritten signature]
(подпись)

Кузьминов Я.И.

(расшифровка подписи)

Руководитель планово-экономической службы

[Handwritten signature]
(подпись)

Захарова Ю.В.

(расшифровка подписи)

Главный бухгалтер

[Handwritten signature]
(подпись)

Журавлева Лариса Валентиновна

(расшифровка подписи)

Централизованная бухгалтерия



(наименование, местонахождение)

ОГРН

ИНН

КПП

Руководитель

(уполномоченное лицо)

_____ (должность)

_____ (подпись)

_____ (расшифровка подписи)

Исполнитель

Исполнитель

_____ (должность)

_____ (подпись)

_____ (расшифровка подписи)

_____ (телефон, e-mail)

28 февраля 2018 г.

Сведения об остатках денежных средств учреждения

Вид деятельности собственные доходы учреждения

Номер счета (банковского (лицевого) счета / код валюты по ОКВ)	Код счета бухгалтерского учета	На начало года		На конец отчетного периода	
		остаток средств на счете	средства в пути	остаток средств на счете	средства в пути
1	2	3	4	5	6
1. Счета в кредитных организациях	0 201 20 000	-	-	-	-
40503810555124000001	2 201 21 000	571 416.71	-	2 304 399.38	-
40503810649000000000	2 201 21 000	22 060 524.41	-	12 255 491.23	-
40503810655040000001	2 201 21 000	35 989 750.17	-	38 257 332.49	-
40503810742000000001	2 201 21 000	2 015 785.91	-	1 918 248.72	-
40503810938184000003	2 201 21 000	795 100 632.08	-	790 919 836.62	-
00000000000000000000	2 201 23 000	-	-	-	163 675.06
40503826600034000056	2 201 27 000	1 423 809.09	-	675 423.50	-
40503826838184000003	2 201 27 000	-	-	-	-
40503840238184000003	2 201 27 000	-	-	-	-
40503840300034000264	2 201 27 000	-	-	65 403.30	-
40503840849000000000	2 201 27 000	-	-	-	-
40503840949000000000	2 201 27 000	-	-	-	-
40503978200034000184	2 201 27 000	21 529.23	-	255 595.68	-
40503978449000000000	2 201 27 000	-	-	-	-
40503978549000000000	2 201 27 000	-	-	-	-
40503978838184000003	2 201 27 000	-	-	-	-
Итого по разделу 1		857 183 447.60	-	846 651 730.92	163 675.06
2. Счета в финансовом органе	0 201 10 000	-	-	-	-
30326U38440000000000	2 201 11 000	648 139.53	-	-	-
30566U27390000000000	2 201 11 000	1 818 092.62	-	2 165 875.56	-
30726U37210000000000	2 201 11 000	3 179 704.09	-	3 179 704.46	-
30736U27000000000000	2 201 11 000	164 869 421.74	-	196 825 135.56	-
41736039160000000000	2 201 11 000	-	-	-	-
41736039170000000000	2 201 11 000	-	-	-	-
41736039180000000000	2 201 11 000	-	-	-	-

41736030220000000000	2 201 11 000	-	-	-	-
41736030220000000000	2 201 11 000	-	-	-	-
41736030220000000000	2 201 11 000	-	-	-	-
41736030220000000000	2 201 11 000	-	-	-	-
41736039230000000000	2 201 11 000	-	-	-	-
41736039240000000000	2 201 11 000	-	-	-	-
41736047160000000000	2 201 11 000	-	-	-	-
41736065490000000000	2 201 11 000	-	-	-	-
Итого по разделу 2		170 515 357.98	-	202 170 715.58	-
3. Средства в Кассе учреждения	0 201 34 000	-	X	-	X
00000000000000000000	2 201 34 000	-	-	-	-
Итого по разделу 3		-	-	-	-
Всего		1 027 698 805.58	-	1 048 822 446.50	163 675.06

Главный бухгалтер 
(подпись)



Л.В. Журавлева
(расшифровка подписи)

" 12 " февраля 20 18 г.

000

Код формы по ОКУД

060317/00

Сведения об остатках денежных средств учреждения

Вид деятельности средства во временном распоряжении

Номер счета (банковского (лицевого) счета / код валюты по ОКВ)	Код счета бухгалтерского учета	На начало года		На конец отчетного периода	
		остаток средств на счете	средства в пути	остаток средств на счете	средства в пути
1	2	3	4	5	6
1. Счета в кредитных организациях	0 201 20 000	-	-	-	-
40503810655040000001	3 201 21 000	-	-	734 619.92	-
40503810938184000003	3 201 21 000	10 200 647.12	-	10 782 586.22	-
Итого по разделу 1		10 200 647.12	-	11 517 206.14	-
Всего		10 200 647.12	-	11 517 206.14	-

Главный бухгалтер

(подпись)

(подпись)

Л.В. Журавлева

(расшифровка подписи)



« 12 » февраля 20 18

Код формы по ОКУД

0503779

Сведения об остатках денежных средств учреждения

Вид деятельности субсидии на выполнение государственного (муниципального) задания

Номер счета (банковского (лицевого) счета / код валюты по ОКВ)	Код счета бухгалтерского учета	На начало года		На конец отчетного периода	
		остаток средств на счете	средства в пути	остаток средств на счете	средства в пути
1	2	3	4	5	6
1. Счета в кредитных организациях	0 201 20 000	-	-	-	-
40503810555124000001	4 201 21 000	4 361 905.91	-	-	-
40503810649000000000	4 201 21 000	7 321 394.61	-	15 812 145.14	-
40503810655040000001	4 201 21 000	936 345.08	-	18 842 110.67	-
40503810742000000001	4 201 21 000	2 698 487.86	-	1 632 702.02	-
40503810938184000003	4 201 21 000	1 183 570 731.45	-	2 121 341 074.45	-
40503826600034000056	4 201 27 000	-	-	500 480.90	-
40503826838184000003	4 201 27 000	-	-	-	-
40503840238184000003	4 201 27 000	-	-	-	-
40503840300034000264	4 201 27 000	-	-	-	-
40503978200034000184	4 201 27 000	-	-	-	-
40503978838184000003	4 201 27 000	-	-	-	-
Итого по разделу 1		1 198 888 864.91	-	2 158 128 513.18	-
2. Счета в финансовом органе	0 201 10 000	-	-	-	-
30726U37210000000000	4 201 11 000	457 715.09	-	-	-
30736U27000000000000	4 201 11 000	-	-	-	-
Итого по разделу 2		457 715.09	-	-	-
3. Средства в Кассе учреждения	0 201 34 000	-	X	-	X
00000000000000000000	4 201 34 000	-	-	-	-
Итого по разделу 3		-	-	-	-
Всего		1 199 346 580.00	-	2 158 128 513.18	-

Главный бухгалтер

(подпись)

Л.В. Журавлева

(расшифровка подписи)

- 12 - февраля 20 18 г.



Сведения об остатках денежных средств учреждения

Вид деятельности субсидии на иные цели

Номер счета (банковского (лицевого) счета / код валюты по ОКВ)	Код счета бухгалтерского учета	На начало года		На конец отчетного периода	
		остаток средств на счете	средства в пути	остаток средств на счете	средства в пути
1	2	3	4	5	6
1. Счета в кредитных организациях	0 201 20 000	-	-	-	-
40503826600034000056	5 201 27 000	16 722.20	-	-	-
40503840300034000264	5 201 27 000	1 333.24	-	-	-
40503978200034000184	5 201 27 000	867,83	-	20 092.58	-
Итого по разделу 1		18 923.27	-	20 092.58	-
2. Счета в финансовом органе	0 201 10 000	-	-	-	-
31326U38440000000000	5 201 11 000	-	-	13 751.79	-
31566U27390000000000	5 201 11 000	3 176 252.41	-	100 352.87	-
31726U37210000000000	5 201 11 000	5 122 616.15	-	11 643 291.79	-
31736U27000000000000	5 201 11 000	206 439 633.13	-	383 574 916.70	-
Итого по разделу 2		214 738 501.69	-	395 332 313.15	-
3. Средства в Кассе учреждения	0 201 34 000	-	X	-	X
00000000000000000000	5 201 34 000	-	-	-	-
Итого по разделу 3		-	-	-	-
Всего		214 757 424.96	-	395 352 405.73	-

Главный бухгалтер

Л.В. Журавлева
(подпись)

Л.В. Журавлева

(расшифровка подписи)

12 февраля 2018



Сведения об остатках денежных средств учреждения

Вид деятельности субсидии на цели осуществления капитальных вложений

Номер счета (банковского (лицевого) счета / код валюты по ОКВ)	Код счета бухгалтерского учета	На начало года		На конец отчетного периода	
		остаток средств на счете	средства в пути	остаток средств на счете	средства в пути
1	2	3	4	5	6
2. Счета в финансовом органе	0 201 10 000	-	-	-	-
31736U2700000000000000	6 201 11 000	2 431 270 040.40	-	2 177 661 986.82	-
Итого по разделу 2		2 431 270 040.40	-	2 177 661 986.82	-
Всего		2 431 270 040.40	-	2 177 661 986.82	-

Главный бухгалтер


 (подпись)


" 12 " февраля 20 18 г.

Л. В. Журавлева

(расшифровка подписи)

Сведения о вложениях в объекты недвижимого имущества, об объектах незавершенного строительства бюджетного (автономного) учреждения

на 01 января 2018 года

Коды
0503790
Дата
01.01.2018
Глава по БК
303
по ОКПО
17701729
ИНН
7714030726
383

Наименование органа, осуществляющего
функции учредителя
ФГАОУ ВО "Национальный исследовательский университет "Высшая школа экономики"
Периодичность: годовая
Единица измерения: руб

Наименование показателя	Код строки	ИНН балансодержателя	Код объекта	Кадастровый номер объекта недвижимости	Учетный номер объекта		Статус объекта на дату	Целевая функция объекта	Приостановление (прекращение) строительства			Плановые сроки реализации инвестиционного проекта, год			Сметная стоимость на руб.	Расходы на реализацию инвестиционного проекта по данным бухгалтерского учета, руб							
					на отчетную дату	до поступления			год	код причины	пояснения	начало реализации	окончание реализации	реализация целевой функции		фактические (по счету 010611000)			кассовые расходы с начала реализации инвестиционного проекта				
																на начало года	увеличение	уменьшение	на конец года	всего	из них, средств федерального бюджета		
Вложения в объекты незавершенного строительства, включенные в документ, устанавливающий распределение бюджетных средств на реализацию инвестиционных проектов, всего:	100	x	x	x	x	x	x	x	x	x	x	x	x	14 963 663 500.00	9 613 180 909.36	579 548 532.29	-	10 192 729 441.65	12 250 136 335.96	12 237 469 037.67			
в том числе по объектам:																							
Реконструкция учебного корпуса в режиме реставрации с приспособлением к современному использованию, г.Санкт-Петербург, 10-я линия Васильевского острова д.3/30			00000000017960	88:88:888888:8888888888	303000000000310U2700011000810	000000000000000000000000000000000000	01	09						2008	2018								
Комплекс учебно-административных зданий и строений с реконструкцией наружных инженерно-технических сетей, Кировский бульвар вл. 11, кор.1А,1Б,1В,1Д, кор.2Г,2Е кор.7, стр.4,5,8, ул.Воронцово поле,вл.5а,кор.1К,стр.13,Басманный р-н ЦАО г.Москва			00000000018929	88:88:888888:8888888888	303000000000310U2700011000710	000000000000000000000000000000000000	01	09						2006	2018								
Вложения в объекты незавершенного строительства, не включенные в документ, устанавливающий распределение бюджетных средств на реализацию инвестиционных проектов, всего:	200	x	x	x	x	x	x	x	x	x	x	x	x		1 729 278.00				1 729 278.00				
в том числе по объектам:																							
Сараж на 16 автомашин по адресу г.Москва, Троицкий административный округ, п.Воронovo			0000000000000000	88:88:888888:8888888888	303000000000310U2700011000110	000000000000000000000000000000000000	05	12	2005	08	передан безвозмездно постановление Правительства РФ 9.08.95 №801, финансирование отсутствует	2005							154 751.00				
Заправочный пункт по адресу г.Москва, Троицкий административный округ, п.Воронovo			0000000000000000	88:88:888888:8888888888	303000000000310U2700011000210	000000000000000000000000000000000000	05	12	2005	08	передан безвозмездно постановление Правительства РФ 9.08.95 №801, финансирование отсутствует	2005							169 830.00				
Комплекс функциональной загрузки по адресу г.Москва, Троицкий административный округ, п.Воронovo			0000000000000000	88:88:888888:8888888888	303000000000310U2700011000610	000000000000000000000000000000000000	05	12	2005	08	передан безвозмездно постановление Правительства РФ 9.08.95 №801, финансирование отсутствует	2005							795 090.00				
Трансформаторная подстанция ТП10/04 кВ РТП1/2 1000кВт по адресу г.Москва, Троицкий административный округ, п.Воронovo			0000000000000000	88:88:888888:8888888888	303000000000310U2700011000510	000000000000000000000000000000000000	05	12	2005	08	передан безвозмездно постановление Правительства РФ 9.08.95 №801, финансирование отсутствует	2005							82 584.00				
Трансформаторная подстанция ТП10/04 кВ РТП1/1 1000кВт по адресу г.Москва, Троицкий административный округ, п.Воронovo			0000000000000000	88:88:888888:8888888888	303000000000310U2700011000410	000000000000000000000000000000000000	05	12	2005	08	передан безвозмездно постановление Правительства РФ 9.08.95 №801, финансирование отсутствует	2005							82 584.00				
Трансформаторная подстанция ТП10/04 кВ ТП-630кВт по адресу г.Москва, Троицкий административный округ, п.Воронovo			0000000000000000	88:88:888888:8888888888	303000000000310U2700011000310	000000000000000000000000000000000000	05	12	2005	08	передан безвозмездно постановление Правительства РФ 9.08.95 №801, финансирование отсутствует	2005							444 439.00				
Объекты законченного строительства, введенные в эксплуатацию, не прошедшие государственную регистрацию, всего:	300	x	x	x	x	x	x	x	x	x	x	x	x					9 343 945.78	2 174 853.58	7 169 092.20	7 169 092.20	3 246 013.00	
в том числе по объектам:																							
Мультифункциональный административный комплекс по адресу г.Москва, ул.Мясницкая, д.9-11(ЦАО)	400	x	x	x	x	x	x	x	x	x	x	x	x					9 343 945.78	2 174 853.58	7 169 092.20	7 169 092.20	3 246 013.00	
Капитальные вложения, произведенные в объекты, строительство которых не начиналось, всего:	400	x	x	x	x	x	x	x	x	x	x	x	x	1 006 622 400.00	268 820 273.42	17 409 632.04		286 229 905.46	91 334 705.13	73 983 540.09			
в том числе по объектам:																							
Университетский комплекс по адресу г.Москва, г.Троицк			0000000000000000	88:88:888888:8888888888	303000000000310U2700011001010	000000000000000000000000000000000000	04	12						2006					252 782 378.22	16 096 362.20	268 878 740.42		
Мультифункциональный комплекс по адресу г.Москва, промзона 35 "Воронцово", участок №2			0000000000000000	88:88:888888:8888888888	303000000000310U2700011001110	000000000000000000000000000000000000	04	12						2015	2019				1 006 622 400.00	16 037 895.20	1 313 269.84	17 351 165.04	91 334 705.13
из них: 4.1. расходы на проектно-исследовательские работы и проектно-сметную документацию, всего:	410	x	x	x	x	x	x	x	x	x	x	x	x						16 037 895.20	1 313 269.84	17 351 165.04		
в том числе по объектам:																							
Мультифункциональный комплекс по адресу г.Москва, промзона 35 "Воронцово", участок №2			0000000000000000	88:88:888888:8888888888	303000000000310U2700011001110	000000000000000000000000000000000000	04	12						2015					16 037 895.20	1 313 269.84	17 351 165.04		
Капитальные вложения, произведенные при приобретении объектов незавершенного строительства, всего:	500	x	x	x	x	x	x	x	x	x	x	x	x		9 343 945.78				9 343 945.78				
в том числе: 5.1. включенных в документ, устанавливающий распределение бюджетных средств на реализацию инвестиционных проектов, всего:	510	x	x	x	x	x	x	x	x	x	x	x	x										
в том числе по объектам:																							
не включенных в документ, устанавливающий распределение бюджетных средств на реализацию инвестиционных проектов, всего:	520	x	x	x	x	x	x	x	x	x	x	x	x		9 343 945.78				9 343 945.78				
в том числе по объектам:																							
Мультифункциональный административный комплекс по адресу г.Москва, ул.Мясницкая, д.9-11(ЦАО)	600	x	x	x	x	x	x	x	x	x	x	x	x		15 970 285 900.00	9 893 074 406.56	609 302 110.17	9 343 945.78	12 348 640 133.29	12 314 698 590.76			

Ректор Я.И. Кузьминов
(подпись) (расшифровка подписи)

Главный бухгалтер Л.В. Журавлева
(подпись) (расшифровка подписи)



12.01.2018

Расшифровка дебиторской задолженности по предоставленным субсидиям (грантам)

на 01 января 2018 г.

Форма по ОКУД

Дата

Глава по БК

по ОКПО

ИНН

по ОКЕИ

Коды	0503793
Дата	01.01.2018
Глава по БК	303
по ОКПО	17701729
ИНН	7714030726
по ОКЕИ	383

наименование органа, осуществляющего полномочия учредителя

ФГАОУ ВО "Национальный исследовательский университет "Высшая школа экономики"

создание

периодичность: квартальная, годовая

единица измерения: руб.

новое основание

Наименование показателя	Соглашение о предоставлении субсидии (гранта)				Дебиторская задолженность								Аналитическая информация					
	номер	наименование контрагента	ИНН контрагента	сумма	номер счета бухгалтерского учета	на начало года		на конец отчетного периода			дата возникновения задолженности	предельная дата завершения расчетов	плановая задолженность на конец следующего отчетного периода	причина возникновения задолженности		принимаемые меры по сокращению задолженности		
						всего	в том числе в сумме средств, подлежащих возврату	всего	в том числе в сумме:					код	пояснения	код	пояснения	
									средств, потребность в которых подтверждена	просроченной задолженности								средств, подлежащих возврату
1	2	3	4	5	6	7	8	9	10	11	12	13	14	15	16	17	18	19
счета по авансам по работам, услугам по содержанию имущества (субсидии на иные цели)	УД-191д	НИУ ВШЭ	7714030726	526 706 000,00	0706 0000000000 243 5 206 25 000	-	-	5 818 832,61	5 818 832,61	-	-	01.12.2017	31.12.2018	-	1	предоставление авансов в соответствии с условиями соглашения (нормативного правового акта)	1.1	завершение расчетов и принятие отчета о расходовании средств
счета по авансам по работам, услугам по содержанию имущества (субсидии на иные цели)	УД-191д	НИУ ВШЭ	7714030726	526 706 000,00	0706 0000000000 244 5 206 25 000	-	-	8 845 590,61	8 845 590,61	-	-	07.12.2017	31.12.2018	-	1		1.1	завершение расчетов и принятие отчета о расходовании средств
счета по авансам по прочим работам, услугам (субсидии на иные цели)	УД-191д	НИУ ВШЭ	7714030726	526 706 000,00	0706 0000000000 243 5 206 26 000	-	-	41 284 602,39	41 284 602,39	-	-	26.12.2017	31.12.2018	-	1	предоставление авансов в соответствии с условиями соглашения (нормативного правового акта)	1.1	завершение расчетов и принятие отчета о расходовании средств
Итого по соглашению		НИУ ВШЭ	7714030726	1 580 118 000,00	x	-	-	55 949 025,61	55 949 025,61	-	-	x	x	-	x	x	x	x
счета по авансам по работам, услугам по содержанию имущества (субсидии на иные цели)	УД-209д	НИУ ВШЭ	7714030726	450 545 200,00	0706 0000000000 243 5 206 25 000	302 935,29	-	-	-	-	-	27.09.2014	31.12.2018	-	1	предоставление авансов в соответствии с условиями соглашения (нормативного правового акта)	1.1	завершение расчетов и принятие отчета о расходовании средств
счета по авансам по работам, услугам по содержанию имущества (субсидии на иные цели)	УД-209д	НИУ ВШЭ	7714030726	450 545 200,00	0706 0000000000 244 5 206 25 000	23 125 307,92	-	-	-	-	-	28.03.2013	31.12.2017	-	1		1.1	завершение расчетов и принятие отчета о расходовании средств
счета по авансам по прочим работам, услугам (субсидии на иные цели)	УД-209д	НИУ ВШЭ	7714030726	450 545 200,00	0706 0000000000 243 5 206 26 000	3 282 244,09	-	-	-	-	-	28.12.2016	31.12.2018	-	1		1.1	завершение расчетов и принятие отчета о расходовании средств
Итого по соглашению		НИУ ВШЭ	7714030726	1 351 635 600,00	x	26 710 487,30	-	-	-	-	-	x	x	-	x	x	x	x
счета по авансам по прочим работам, услугам (субсидии на иные цели)	УД-490д	НИУ ВШЭ	7714030726	849 247 700,00	0706 0000000000 244 5 206 22 000	-	-	3 536,60	3 536,60	-	-	21.12.2017	31.12.2018	-	1		1.1	завершение расчетов и принятие отчета о расходовании средств
счета по авансам по прочим работам, услугам (субсидии на иные цели)	УД-490д	НИУ ВШЭ	7714030726	849 247 700,00	0706 0000000000 244 5 206 26 000	-	-	49 219,00	49 219,00	-	-	21.12.2017	31.12.2018	-	1		1.1	завершение расчетов и принятие отчета о расходовании средств
счета по авансам по прочим работам, услугам (субсидии на иные цели)	УД-490д	НИУ ВШЭ	7714030726	849 247 700,00	0706 0000000000 113 5 206 91 000	-	-	38 438,26	38 438,26	-	-	29.12.2017	31.12.2018	-	1		1.1	завершение расчетов и принятие отчета о расходовании средств
Итого по соглашению		НИУ ВШЭ	7714030726	2 547 743 100,00	x	-	-	91 193,86	91 193,86	-	-	x	x	-	x	x	x	x
счета по авансам по прочим работам, услугам (субсидии на иные цели)	УД-875д	НИУ ВШЭ	7714030726	900 000 000,00	0706 0000000000 244 5 206 26 000	270 429,25	-	-	-	-	-	12.12.2016	31.12.2017	-	1		1.1	завершение расчетов и принятие отчета о расходовании средств
Итого по соглашению		НИУ ВШЭ	7714030726	900 000 000,00	x	270 429,25	-	-	-	-	-	x	x	-	x	x	x	x
Итого по контрагенту НИУ ВШЭ		НИУ ВШЭ	7714030726	6 379 496 700,00	x	26 980 916,55	-	56 040 219,47	56 040 219,47	-	-	x	x	-	x	x	x	x
ВСЕГО						26 980 916,55	-	56 040 219,47	56 040 219,47	-	-	x	x	-	x	x	x	x
в том числе по кодам счетов																		
				000 0000 000 0000 000 5 206 22 000		-	-	3 536,60	3 536,60	-	-	x	x	-	x	x	x	x
				000 0000 000 0000 000 5 206 25 000		23 428 243,21	-	14 664 423,22	14 664 423,22	-	-	x	x	-	x	x	x	x
				000 0000 000 0000 000 5 206 26 000		3 552 673,34	-	41 333 821,39	41 333 821,39	-	-	x	x	-	x	x	x	x
				000 0000 000 0000 000 5 206 91 000		-	-	38 438,26	38 438,26	-	-	x	x	-	x	x	x	x

Ректор

(подпись)

Я.И. Кузьминов

(расшифровка подписи)

Главный бухгалтер

(подпись)

Л.В. Журавлева

(расшифровка подписи)

Руководитель финансово-экономической службы

(подпись)

Ю.В. Бахарова

(расшифровка подписи)



Расшифровка дебиторской задолженности по предоставленным субсидиям (грантам)

на 01 января 2018 г.

Форма по ОКУД	Коды
Дата	0503793
Глава по БК	01.01.2018
	303
по ОКПО	17701729
ИНН	7714030726
по ОКЕИ	383

наименование органа, осуществляющего полномочия учредителя
 наименование
 периодичность: квартальная, годовая
 единица измерения: руб.
 правовое основание

ФГАОУ ВО "Национальный исследовательский университет "Высшая школа экономики"

Наименование показателя	Соглашение о предоставлении субсидии (гранта)				Дебиторская задолженность								Аналитическая информация					
	номер	наименование контрагента	ИНН контрагента	сумма	номер счета бухгалтерского учета	на начало года		на конец отчетного периода			дата возникновения задолженности	предельная дата завершения расчетов	плановая задолженность на конец следующего отчетного периода	причина возникновения задолженности		принимаемые меры по сокращению задолженности		
						всего	в том числе в сумме средств, подлежащих возврату	всего	в том числе в сумме:					код	пояснения	код	пояснения	
									средств, потребность в которых подтверждена	просроченной задолженности								средств, подлежащих возврату
1	2	3	4	5	6	7	8	9	10	11	12	13	14	15	16	17	18	19
счета по авансам по прочим работам, услугам, работам (бюджетные инвестиции)	УД-352д	НИУ ВШЭ	7714030726	982 000 000,00	0706 0000000000 407 6 206 26 000	-	-	43 230 227,34	43 230 227,34	-	-	15.11.2017	31.12.2018	-	1	предоставление авансов в соответствии с условиями соглашения (нормативного правового акта)	1.1	завершение расчетов и принятие отчета о расходовании средств
счета по авансам по приобретению новых средств	УД-352д	НИУ ВШЭ	7714030726	982 000 000,00	0706 0000000000 407 6 206 31 000	-	-	30 753 312,75	30 753 312,75	-	-	13.11.2017	31.12.2018	-	1	предоставление авансов в соответствии с условиями соглашения (нормативного правового акта)	1.1	завершение расчетов и принятие отчета о расходовании средств
Итого по соглашению		НИУ ВШЭ	7714030726	1 964 000 000,00	x	-	-	73 983 540,09	73 983 540,09	-	-	x	x	-	x	x	x	x
Расчеты по авансам по приобретению новых средств	УД-763д	НИУ ВШЭ	7714030726	7 029 405 700,00	0706 0000000000 407 6 206 31 000	1 230 000 000,00	-	1 210 745 076,27	1 210 745 076,27	-	-	15.12.2015	31.12.2018	-	1		1.1	завершение расчетов и принятие отчета о расходовании средств
Итого по соглашению		НИУ ВШЭ	7714030726	7 029 405 700,00	x	1 230 000 000,00	-	1 210 745 076,27	1 210 745 076,27	-	-	x	x	-	x	x	x	x
Итого по контрагенту НИУ ВШЭ		НИУ ВШЭ	7714030726	8 993 405 700,00	x	1 230 000 000,00	-	1 284 728 616,36	1 284 728 616,36	-	-	x	x	-	x	x	x	x
ВСЕГО						1 230 000 000,00	-	1 284 728 616,36	1 284 728 616,36	-	-	x	x	-	x	x	x	x
в том числе по кодам счетов																		
					000 0000 000 0000 000 6 206 26 000	-	-	43 230 227,34	43 230 227,34	-	-	x	x	-	x	x	x	x
					000 0000 000 0000 000 6 206 31 000	1 230 000 000,00	-	1 241 498 389,02	1 241 498 389,02	-	-	x	x	-	x	x	x	x

Ректор Я.И. Кузьмин
 (подпись) (расшифровка подписи)

18 февраля 2018 г.

Главный бухгалтер Л.В. Журавлева
 (подпись) (расшифровка подписи)

Руководитель финансово-экономической службы Ю.В. Захарова
 (подпись) (расшифровка подписи)



Расшифровка дебиторской задолженности по предоставленным субсидиям (грантам)

на 01 января 2018 г.

ФГАОУ ВО "Национальный исследовательский университет "Высшая школа экономики"

Форма по ОКУД
Дата
Глава по БК
по ОКПО
ИНН
по ОКЕН

Коды	0503793
Дата	01.01.2018
Глава по БК	303
по ОКПО	17701729
ИНН	7714030726
по ОКЕН	383

наименование органа, осуществляющего полномочия учредителя
периодичность: квартальная, годовая
единица измерения: руб.
новое основание

Наименование показателя	Соглашение о предоставлении субсидии (гранта)				номер счета бухгалтерского учета	Дебиторская задолженность						дата возникновения задолженности	предельная дата завершения расчетов	Аналитическая информация				
	номер	наименование контрагента	ИНН контрагента	сумма		на начало года		на конец отчетного периода		дата возникновения задолженности	предельная дата завершения расчетов			причина возникновения задолженности		принимаемые меры по сокращению задолженности		
						всего	в том числе в сумме средств, подлежащих возврату	всего	в том числе в сумме:					код	пояснения	код	пояснения	
счета по авансам по услугам связи (субсидии на выполнение государственного (муниципального) задания)	УД-106д	НИУ ВШЭ	7714030726	8 107 850 500,00	0706 0000000000 244 4 206 21 000	-	-	423 590,96	423 590,96	-	-	15.12.2017	31.12.2018	-	1	предоставление авансов в соответствии с условиями соглашения (нормативного правового акта)	1.1	завершение расчетов и принятие отчета о расходовании средств
счета по авансам по транспортным услугам (субсидии на выполнение государственного (муниципального) задания)	УД-106д	НИУ ВШЭ	7714030726	8 107 850 500,00	0706 0000000000 244 4 206 22 000	-	-	8 980,00	8 980,00	-	-	27.11.2017	31.12.2018	-	1	предоставление авансов в соответствии с условиями соглашения (нормативного правового акта)	1.1	завершение расчетов и принятие отчета о расходовании средств
счета по авансам по коммунальным услугам (субсидии на выполнение государственного (муниципального) задания)	УД-106д	НИУ ВШЭ	7714030726	8 107 850 500,00	0706 0000000000 244 4 206 23 000	-	-	10 726 340,62	10 726 340,62	-	-	26.12.2017	31.12.2018	-	1	предоставление авансов в соответствии с условиями соглашения (нормативного правового акта)	1.1	завершение расчетов и принятие отчета о расходовании средств
счета по авансам по арендной плате за пользование имуществом (субсидии на выполнение государственного (муниципального) задания)	УД-106д	НИУ ВШЭ	7714030726	8 107 850 500,00	0706 0000000000 244 4 206 24 000	-	-	5 675 453,56	5 675 453,56	-	-	26.12.2017	31.12.2018	-	1	предоставление авансов в соответствии с условиями соглашения (нормативного правового акта)	1.1	завершение расчетов и принятие отчета о расходовании средств
счета по авансам по работам, услугам по содержанию имущества (субсидии на выполнение государственного (муниципального) задания)	УД-106д	НИУ ВШЭ	7714030726	8 107 850 500,00	0706 0000000000 244 4 206 25 000	-	-	1 649 743,65	1 649 743,65	-	-	28.12.2017	31.12.2018	-	1	предоставление авансов в соответствии с условиями соглашения (нормативного правового акта)	1.1	завершение расчетов и принятие отчета о расходовании средств
счета по авансам по прочим работам, услугам (субсидии на выполнение государственного (муниципального) задания)	УД-106д	НИУ ВШЭ	7714030726	8 107 850 500,00	0706 0000000000 244 4 206 26 000	-	-	17 626 695,17	17 626 695,17	-	-	25.12.2017	31.12.2018	-	1	предоставление авансов в соответствии с условиями соглашения (нормативного правового акта)	1.1	завершение расчетов и принятие отчета о расходовании средств
счета по авансам по прочим работам, услугам (субсидии на выполнение государственного (муниципального) задания)	УД-106д	НИУ ВШЭ	7714030726	8 107 850 500,00	0706 0000000000 244 4 206 31 000	-	-	1 058 750,61	1 058 750,61	-	-	25.12.2017	31.12.2018	-	1	предоставление авансов в соответствии с условиями соглашения (нормативного правового акта)	1.1	завершение расчетов и принятие отчета о расходовании средств
счета по авансам по прочим работам, услугам (субсидии на выполнение государственного (муниципального) задания)	УД-106д	НИУ ВШЭ	7714030726	8 107 850 500,00	0706 0000000000 244 4 206 34 000	-	-	606 459,96	606 459,96	-	-	22.12.2017	31.12.2018	-	1	предоставление авансов в соответствии с условиями соглашения (нормативного правового акта)	1.1	завершение расчетов и принятие отчета о расходовании средств
Итого по соглашению		НИУ ВШЭ	7714030726	64 862 804 000,00	x	-	-	37 776 014,53	37 776 014,53	-	-	x	x	-	x	x	x	x
счета по авансам по услугам связи (субсидии на выполнение государственного (муниципального) задания)	УД-114д	НИУ ВШЭ	7714030726	7 704 622 400,00	0706 0000000000 244 4 206 21 000	411 397,92	-	-	-	-	-	30.10.2016	31.12.2017	-	1	предоставление авансов в соответствии с условиями соглашения (нормативного правового акта)	1.1	завершение расчетов и принятие отчета о расходовании средств
счета по авансам по транспортным услугам (субсидии на выполнение государственного (муниципального) задания)	УД-114д	НИУ ВШЭ	7714030726	7 704 622 400,00	0706 0000000000 244 4 206 22 000	33 400,00	-	-	-	-	-	16.09.2016	31.12.2017	-	1	предоставление авансов в соответствии с условиями соглашения (нормативного правового акта)	1.1	завершение расчетов и принятие отчета о расходовании средств
счета по авансам по коммунальным услугам (субсидии на выполнение государственного (муниципального) задания)	УД-114д	НИУ ВШЭ	7714030726	7 704 622 400,00	0706 0000000000 244 4 206 23 000	2 143 775,77	-	-	-	-	-	01.01.2017	31.12.2017	-	1	предоставление авансов в соответствии с условиями соглашения (нормативного правового акта)	1.1	завершение расчетов и принятие отчета о расходовании средств
счета по авансам по арендной плате за пользование имуществом (субсидии на выполнение государственного (муниципального) задания)	УД-114д	НИУ ВШЭ	7714030726	7 704 622 400,00	0706 0000000000 244 4 206 24 000	8 424 435,40	-	-	-	-	-	05.12.2016	31.12.2017	-	1	предоставление авансов в соответствии с условиями соглашения (нормативного правового акта)	1.1	завершение расчетов и принятие отчета о расходовании средств
счета по авансам по работам, услугам по содержанию имущества (субсидии на выполнение государственного (муниципального) задания)	УД-114д	НИУ ВШЭ	7714030726	7 704 622 400,00	0706 0000000000 244 4 206 25 000	1 260 599,03	-	-	-	-	-	30.12.2016	31.12.2017	-	1	предоставление авансов в соответствии с условиями соглашения (нормативного правового акта)	1.1	завершение расчетов и принятие отчета о расходовании средств
счета по авансам по прочим работам, услугам (субсидии на выполнение государственного (муниципального) задания)	УД-114д	НИУ ВШЭ	7714030726	7 704 622 400,00	0706 0000000000 244 4 206 26 000	89 422 282,34	-	-	75 419 132,86	75 419 132,86	-	31.12.2016	30.06.2018	-	1	предоставление авансов в соответствии с условиями соглашения (нормативного правового акта)	1.1	завершение расчетов и принятие отчета о расходовании средств
счета по авансам по приобретению основных средств (субсидии на выполнение государственного (муниципального) задания)	УД-114д	НИУ ВШЭ	7714030726	7 704 622 400,00	0706 0000000000 244 4 206 31 000	565 602,08	-	-	-	-	-	31.12.2016	31.12.2017	-	1	предоставление авансов в соответствии с условиями соглашения (нормативного правового акта)	1.1	завершение расчетов и принятие отчета о расходовании средств
счета по авансам по приобретению основных средств (субсидии на выполнение государственного (муниципального) задания)	УД-114д	НИУ ВШЭ	7714030726	7 704 622 400,00	0706 0000000000 407 4 206 31 000	771 242 685,18	-	-	771 242 685,18	771 242 685,18	-	30.12.2013	30.06.2018	-	1	предоставление авансов в соответствии с условиями соглашения (нормативного правового акта)	1.1	завершение расчетов и принятие отчета о расходовании средств
счета по авансам по приобретению материальных запасов (субсидии на выполнение государственного (муниципального) задания)	УД-114д	НИУ ВШЭ	7714030726	7 704 622 400,00	0706 0000000000 244 4 206 34 000	291 385,10	-	-	-	-	-	31.12.2016	31.12.2017	-	1	предоставление авансов в соответствии с условиями соглашения (нормативного правового акта)	1.1	завершение расчетов и принятие отчета о расходовании средств
Итого по контрагенту НИУ ВШЭ		НИУ ВШЭ	7714030726	69 341 601 600,00	x	873 795 562,82	-	-	846 661 818,04	846 661 818,04	-	x	x	-	x	x	x	x
Итого по контрагенту НИУ ВШЭ		НИУ ВШЭ	7714030726	134 204 405 600,00	x	873 795 562,82	-	-	884 437 832,57	884 437 832,57	-	x	x	-	x	x	x	x
ВСЕГО						873 795 562,82	-	-	884 437 832,57	884 437 832,57	-	x	x	-	x	x	x	x
в том числе по кодам счетов																		
						000 0000 000 0000 000 4 206 21 000	411 397,92	-	423 590,96	423 590,96	-	-	x	x	-	x	x	x
						000 0000 000 0000 000 4 206 22 000	33 400,00	-	8 980,00	8 980,00	-	-	x	x	-	x	x	x
						000 0000 000 0000 000 4 206 23 000	2 143 775,77	-	10 726 340,62	10 726 340,62	-	-	x	x	-	x	x	x
						000 0000 000 0000 000 4 206 24 000	8 424 435,40	-	5 675 453,56	5 675 453,56	-	-	x	x	-	x	x	x
						000 0000 000 0000 000 4 206 25 000	1 260 599,03	-	1 649 743,65	1 649 743,65	-	-	x	x	-	x	x	x
						000 0000 000 0000 000 4 206 26 000	89 422 282,34	-	93 045 828,03	93 045 828,03	-	-	x	x	-	x	x	x
						000 0000 000 0000 000 4 206 31 000	771 808 287,26	-	772 301 435,79	772 301 435,79	-	-	x	x	-	x	x	x
						000 0000 000 0000 000 4 206 34 000	291 385,10	-	606 459,96	606 459,96	-	-	x	x	-	x	x	x

(подпись)
Я.И. Кузьминов
(расшифровка подписи)

(подпись)
Главный бухгалтер
(расшифровка подписи)

(подпись)
Руководитель финансово-экономической службы
(расшифровка подписи)



2018 г.

ИЗВЕЩЕНИЕ № _____

01 января 2018 г.

Учреждение (отправитель) ФГАОУ ВО "Национальный исследовательский университет "Высшая школа экономики"

Учреждение (получатель) Правительство РФ

Форма по ОКУД
Дата
по ОКПО
Глава по БК
по ОКПО
Глава по БК

КОДЫ	
0504805	

Настоящим подтверждается осуществление расчетов между учреждениями с отражением следующих записей

№ строки	Содержание записи	Учреждение (отправитель)			Учреждение (получатель)		
		номер счета		сумма, руб.	номер счета		сумма, руб.
		дебет	кредит		дебет	кредит	
1	2	3	4	5	6	7	
	Изменение показателей, отраженных на счетах 421006000 (221006000) на 1 января 2018 г.:	x	x	x	x	x	x
1.	в сумме балансовой стоимости выывшего ОЦИ за 2017г. (красное сторно) (-)	(2+4)40110172	(2+4)21006660	295230778.56	(1)20433530	(1)40110172	-295230778.56
2.	в сумме балансовой стоимости поступившего ОЦИ за 2017 г.(+)	(2+4)40110172	(2+4)21006660	201865835.06	(1)20433530	(1)40110172	4201865835.06
3.	Всего изменений (стр.1+ стр.2), (+;-)	(2+4)40110172	(2+4)21006660	906635056.50	(1)20433530	(1)40110172	3906635056.50
	Итого	x	x	x	x	x	x
	Обороты в журнал операций						

Приложение: _____ документов

Отправитель

Ректор учреждения (уполномоченное лицо)


Я.И. Кузьминов
(подпись) (расшифровка подписи)

Главный бухгалтер учреждения (уполномоченное лицо)


В.В. Журавлева
(подпись) (расшифровка подписи)

* 12 * февраля 2018 г.



Получатель

Руководитель учреждения (уполномоченное лицо)

(подпись) (расшифровка подписи)

Главный бухгалтер учреждения (уполномоченное лицо)

(подпись) (расшифровка подписи)

* * * 20 ____ г.

ООО «Эрнст энд Янг»

Прошито и пронумеровано 245 листа(ов)