

ОТЧЕТ

о результатах деятельности и исполнении плана финансово-хозяйственной деятельности Национального исследовательского университета «Высшая школа экономики» за 2018 год

Настоящий документ составлен по форме и в соответствии с требованиями приказов Минфина России от 28.07.2010 № 81н и от 30.09.2010 № 114н и приказа Минобрнауки России от 07.09.2016 № 1153.

1. Общие сведения об учреждении

Федеральное государственное автономное образовательное учреждение высшего образования «Национальный исследовательский университет «Высшая школа экономики» создано постановлением Правительства Российской Федерации от 23 декабря 2010 г. № 1109 «О создании Федерального государственного автономного образовательного учреждения высшего профессионального образования «Национальный исследовательский университет «Высшая школа экономики» (далее – НИУ ВШЭ).

Высшая школа экономики Министерства науки, высшей школы и технической политики Российской Федерации со статусом государственного высшего учебного заведения создана постановлением Правительства Российской Федерации от 27 ноября 1992 г. № 917 «О создании Высшей школы экономики».

Приказом Министерства общего и профессионального образования Российской Федерации от 10 октября 1996 г. № 189 Высшая школа экономики Минэкономики России и Госкомвуза России переименована в Высшую школу экономики (государственный университет) Министерства экономики Российской Федерации и Министерства общего и профессионального образования Российской Федерации.

Постановлением Правительства Российской Федерации от 12 сентября 1997 г. № 1162 Высшая школа экономики (государственный университет) Министерства экономики Российской Федерации и Министерства общего и профессионального образования Российской Федерации преобразована в Государственный университет - Высшую школу экономики Министерства экономики Российской Федерации и Министерства общего и профессионального образования Российской Федерации.

Приказом Минэкономразвития России от 12 октября 2005 г. № 257 НИУ ВШЭ переименован в государственное образовательное учреждение высшего профессионального образования Государственный университет Высшая школа экономики.

Распоряжением Правительства Российской Федерации от 12 августа 2008 г. № 1177-р НИУ ВШЭ отнесен к ведению Правительства Российской Федерации.

Распоряжением Правительства Российской Федерации от 2 ноября 2009 г. № 1613-р в отношении НИУ ВШЭ установлена категория «национальный исследовательский университет».

По итогам открытого конкурса Министерства образования и науки Российской Федерации (решение конкурсной комиссии от 8 июля 2013 г.) НИУ ВШЭ признан одним из победителей конкурса на предоставление государственной поддержки ведущим университетам Российской Федерации в целях повышения их конкурентоспособности среди ведущих научно-образовательных центров.

Постановлением Правительства РФ от 01 февраля 2016 г. № 56 утверждена новая редакция устава Университета, а также изменено наименование на федеральное государственное автономное образовательное учреждение высшего образования «Национальный исследовательский университет «Высшая школа экономики».

НИУ ВШЭ является юридическим лицом с момента его государственной регистрации, обладает обособленным имуществом на праве оперативного управления, закрепленным за ним в соответствии с законодательством Российской Федерации, а также земельными участками, предоставляемыми ему в установленном порядке в постоянное (бессрочное) пользование.

НИУ ВШЭ имеет самостоятельный баланс, может приобретать и осуществлять имущественные и личные неимущественные права, нести обязанности, выступать в качестве истца и ответчика в суде, арбитражном и третейском судах.

НИУ ВШЭ в установленном порядке вправе открывать счета в рублях и иностранной валюте в кредитных организациях и (или) лицевые счета в территориальных органах Федерального казначейства в соответствии с законодательством Российской Федерации.

НИУ ВШЭ имеет круглую печать со своим полным наименованием и изображением Государственного герба Российской Федерации, штамп, бланки и иные реквизиты юридического лица и товарный знак.

Полное официальное наименование университета - федеральное государственное автономное образовательное учреждение высшего образования "Национальный исследовательский университет "Высшая школа экономики".

Сокращенные наименования:

Национальный исследовательский университет "Высшая школа экономики", Национальный исследовательский университет ВШЭ, Высшая школа экономики, НИУ ВШЭ, ВШЭ.

Место нахождения университета: город Москва.

Учредителем и собственником имущества НИУ ВШЭ является Российская Федерация. Отдельные функции и полномочия учредителя осуществляют Министерство образования и науки Российской Федерации и Федеральное агентство по управлению государственным имуществом в соответствии с разграничениями, установленными уставом Университета.

Правительство Российской Федерации осуществляет следующие функции и полномочия учредителя:

а) утверждение устава университета, а также внесение в него изменений, принятых конференцией НИУ ВШЭ;

б) внесение изменений в наименование НИУ ВШЭ;

в) назначение ректора университета, заключение и расторжение трудового договора с ректором университета, а также освобождение ректора от занимаемой должности в случаях, предусмотренных законодательством Российской Федерации;

г) утверждение государственного задания в соответствии с предусмотренными настоящим уставом основными видами деятельности;

д) представление в ученый совет университета кандидатуры на должность президента университета, заключение и расторжение трудового договора с президентом университета, избранным на заседании ученого совета в порядке, установленном настоящим уставом;

е) представление на рассмотрение наблюдательного совета университета предложений:

о внесении изменений в устав НИУ ВШЭ;

о реорганизации или ликвидации НИУ ВШЭ;

ж) принятие в установленном порядке решения о реорганизации и ликвидации университета, а также об изменении его типа, о создании, переименовании и ликвидации филиалов университета;

з) утверждение передаточного акта или разделительного баланса, назначение ликвидационной комиссии и утверждение промежуточного и окончательного ликвидационного баланса;

и) утверждение в установленном порядке председателей государственных аттестационных комиссий НИУ ВШЭ;

к) содействие развитию в НИУ ВШЭ исследований и современных обучающих технологий;

л) утверждение сформированного Федеральным агентством по управлению государственным имуществом перечня особо ценного движимого имущества, закрепленного за университетом Агентством или приобретенного НИУ ВШЭ за счет средств, выделенных ему учредителем на приобретение такого имущества, а также внесение в него изменений;

м) утверждение сформированного Федеральным агентством по управлению государственным имуществом перечня недвижимого имущества, закрепленного за университетом Агентством или приобретенного НИУ ВШЭ за счет средств, выделенных ему учредителем на приобретение такого имущества, а также внесение в него изменений;

н) определение перечня мероприятий, направленных на развитие НИУ ВШЭ;

о) осуществление иных функций и полномочий учредителя в соответствии с законодательством Российской Федерации.

Министерство образования и науки Российской Федерации осуществляет следующие функции и полномочия учредителя:

а) формирование и представление в Правительство Российской Федерации государственного задания в соответствии с предусмотренными настоящим уставом основными видами деятельности НИУ ВШЭ;

б) определение порядка составления и утверждения финансового плана НИУ ВШЭ в соответствии с требованиями, определенными Министерством финансов Российской Федерации;

в) определение порядка составления и утверждения отчета о результатах деятельности НИУ ВШЭ в соответствии с общими требованиями, определенными Министерством финансов Российской Федерации;

г) представление на рассмотрение наблюдательного совета НИУ ВШЭ предложений о создании или ликвидации филиалов НИУ ВШЭ, об открытии или о закрытии его представительств;

д) определение видов особо ценного движимого имущества.

Федеральное агентство по управлению государственным имуществом осуществляет следующие функции и полномочия учредителя:

а) принятие решения об одобрении сделки, в совершении которой имеется заинтересованность, если лица, заинтересованные в ее совершении, составляют большинство в наблюдательном совете НИУ ВШЭ;

б) рассмотрение и принятие решения об одобрении предложений ректора НИУ ВШЭ о совершении сделок с имуществом;

в) представление на рассмотрение наблюдательного совета НИУ ВШЭ предложений об изъятии имущества, закрепленного за НИУ ВШЭ на праве оперативного управления;

г) установление порядка составления и утверждения отчета об использовании закрепленного за НИУ ВШЭ федерального имущества в соответствии с общими требованиями, определенными Министерством финансов Российской Федерации.

д) утверждение перечня особо ценного движимого имущества, закрепленного за университетом Федеральным агентством по управлению государственным имуществом или приобретенного НИУ ВШЭ за счет средств, выделенных ему учредителем на приобретение такого имущества, а также внесение в него изменений;

е) утверждение перечня недвижимого имущества, закрепленного за НИУ ВШЭ Федеральным агентством по управлению государственным имуществом или приобретенного НИУ ВШЭ за счет средств, выделенных ему учредителем на приобретение такого имущества, а также внесение в него изменений.

Управление делами Президента Российской Федерации осуществляет в отношении НИУ ВШЭ финансовое обеспечение, установленного Правительством Российской Федерации государственного задания с учетом расходов на содержание недвижимого имущества и особо ценного движимого имущества, закрепленных за НИУ ВШЭ Федеральным агентством по управлению государственным имуществом или приобретенных университетом за счет средств, выделенных ему учредителем на приобретение такого имущества, расходов на уплату налогов, в качестве объекта налогообложения по которым признается соответствующее имущество, в том числе

земельные участки. Управление делами Президента Российской Федерации также предоставляет НИУ ВШЭ субсидии на иные цели в установленном порядке.

Решениями Правительства Российской Федерации к НИУ ВШЭ были присоединены:

Академия современной экономики при Министерстве экономики Российской Федерации - постановлением от 16 июля 1994 г. № 839;

Центр информационных и социальных технологий и Научно-исследовательский институт ценообразования при Министерстве экономики Российской Федерации - постановлением от 9 августа 1995 г. № 801;

Институт бизнеса и менеджмента металлургии и государственное эксплуатационное предприятие «Центркомпром» - постановлением от 12 сентября 1997 г. № 1162;

Федеральное государственное научное учреждение «Всероссийский научно-исследовательский институт внешнеэкономических связей при Министерстве экономического развития и торговли Российской Федерации» - распоряжением от 10 апреля 2006 г. № 483-р;

Федеральное государственное образовательное учреждение среднего профессионального образования Санкт-Петербургский энергетический техникум - распоряжением от 21 апреля 2006 г. № 560-р;

Государственное краевое образовательное учреждение Высшего профессионального образования «Пермский региональный институт педагогических информационных технологий» - распоряжением от 16 июля 2009 г. № 981-р;

федеральное государственное бюджетное образовательное учреждение дополнительного профессионального образования «Академия дополнительного профессионального образования «Учебный центр подготовки руководителей» (г. Санкт-Петербург), федеральное автономное ОУ ДПО «Государственная академия профессиональной переподготовки и повышения квалификации руководящих работников и специалистов инвестиционной сферы» (г. Москва) и - федеральное ГОБУ ВПО «Московский государственный институт электроники и математики (технический университет)» (г. Москва) - распоряжением Правительства Российской Федерации от 30 декабря 2011 г. № 2458-р;

профессиональное образовательное учреждение «Санкт-Петербургский банковский колледж Центрального банка Российской Федерации» (г. Санкт-Петербург) – распоряжение Правительства Российской Федерации от 30 декабря 2016 г. № 2913-р

В отчетный период НИУ ВШЭ осуществлял текущую деятельность в соответствии с Уставом, утвержденным в новой редакции постановлением Правительства Российской Федерации от 01 февраля 2016 г. № 56 (далее Устав).

Для осуществления деятельности НИУ ВШЭ получены необходимые регистрационные документы:

свидетельство Московской регистрационной палаты № 245.319 от 18 декабря 1996 г. на право осуществления хозяйственной деятельности, включающее

информацию государственной налоговой инспекции № 14 Северного округа о внесении в общегородской реестр предприятий г. Москвы от 15 сентября 1998 года;

свидетельство о внесении записи в Единый государственный реестр юридических лиц о юридическом лице, зарегистрированном до 1 июля 2002 года за основным государственным регистрационным номером 1027739630401 от 15 сентября 1998 года, выданное Межрайонной инспекцией мнв России № 39 по г. Москве, от 26 ноября 2002 года;

свидетельство о внесении записи в Единый государственный реестр юридических лиц за государственным регистрационным номером 2117746367121 от 26 января 2011 года, выданное Межрайонной инспекцией Федеральной налоговой службы № 46 по г. Москве;

свидетельство № 7701 о постановке на учет 26 января 2011 года в Инспекции Федеральной налоговой службы № 1 по г. Москве, ОГРН 1027739630401, согласно которому Университету присвоен ИНН/КПП 7714030726/770101001;

свидетельство о внесении записи в Единый государственный реестр юридических лиц за государственным регистрационным номером 8127746141900 от 5 мая 2012 года, выданное Межрайонной инспекцией Федеральной налоговой службы № 46 по г. Москве (о регистрации изменений, вносимых в учредительные документы);

свидетельство о внесении записи в Единый государственный реестр юридических лиц за государственным регистрационным номером 2127747407511 от 30 июля 2012 года, выданное Межрайонной инспекцией Федеральной налоговой службы № 46 по г. Москве (в связи с реорганизацией юридического лица в форме присоединения);

свидетельство о внесении записи в Единый государственный реестр юридических лиц за государственным регистрационным номером 7127747230736 от 26 сентября 2012 года, выданное Межрайонной инспекцией Федеральной налоговой службы №46 по г. Москве (о регистрации изменений, вносимых в учредительные документы);

свидетельство о внесении записи в Единый государственный реестр юридических лиц за государственным регистрационным номером 6167746438690 от 16 февраля 2016 года, выданное Межрайонной инспекцией Федеральной налоговой службы № 46 по г. Москве (о регистрации изменений, вносимых в учредительные документы).

Предметом деятельности университета являются:

1) подготовка кадров по образовательным программам высшего образования и по образовательным программам среднего профессионального образования в соответствии с потребностями общества и государства, а также удовлетворение потребностей личности в интеллектуальном, культурном и нравственном развитии;

2) создание условий для подготовки научными и педагогическими работниками диссертаций на соискание ученой степени в докторантуре университета и подготовки диссертаций на соискание ученой степени кандидата

наук без освоения программ подготовки научно-педагогических кадров в аспирантуре лицами, прикрепленными к университету;

3) реализация основных общеобразовательных программ, основных программ профессионального обучения, дополнительных профессиональных программ и дополнительных общеобразовательных программ;

4) осуществление исследований и разработок, выполнение научно-технических, опытно-конструкторских и технологических работ, оказание экспертных, аналитических, информационных и консалтинговых услуг, а также распространение современных научных знаний в российском обществе, в том числе в профессиональных сообществах;

5) информационно-аналитическое и экспертное обеспечение деятельности Правительства Российской Федерации;

6) научно-методическое и кадровое обеспечение развития науки и образования в Российской Федерации;

7) осуществление инновационной деятельности, создание инновационной инфраструктуры, способствующей коммерциализации результатов исследований и разработок, научно-технических, опытно-конструкторских и технологических работ, экспертных, аналитических, информационных и консалтинговых услуг, а также развитию предпринимательства;

8) продвижение образовательных и исследовательских программ в международное образовательное и научное пространство, осуществление международного сотрудничества в области образования, научной, научно-технической, инновационной и иной деятельности в соответствии с законодательством Российской Федерации и международными договорами;

9) проведение научных экспертиз законопроектов, стратегических и программных документов Российской Федерации по профилям деятельности университета;

10) обеспечение практического внедрения результатов интеллектуальной деятельности, полученных университетом, в том числе за счет их коммерциализации;

11) военная подготовка студентов университета в соответствии с законодательством Российской Федерации;

12) управление правами на результаты интеллектуальной деятельности, полученными в том числе в рамках выполнения научно-исследовательских, опытно-конструкторских и технологических работ, включая использование таких результатов.

Целями деятельности университета являются:

1) удовлетворение потребностей общества и государства в квалифицированных специалистах с высшим образованием;

2) обеспечение конкурентоспособности университета по отношению к ведущим зарубежным образовательным и исследовательским центрам;

3) содействие интеграции российской науки и образования в международное научно-исследовательское и образовательное пространство;

4) распространение зарубежного и (или) накопленного в университете научного и образовательного опыта;

5) выполнение заказов на научные исследования и разработки для юридических и физических лиц на основе гражданско-правовых договоров;

6) обеспечение системной модернизации высшего образования;

7) создание для обучающихся и работников университета условий для реализации их интеллектуального и творческого потенциала, занятий спортом и отдыха в том числе в спортивно-оздоровительных студенческих лагерях, на базах отдыха и в гостевых домах, созданных на базе закрепленного за университетом имущества;

8) написание, издание и тиражирование учебников, учебных пособий и монографий.

Основными видами деятельности НИУ ВШЭ, осуществляемыми в рамках выполнения государственного задания на оказание государственных образовательных услуг (выполнение работ), формируемого Министерством образования и науки Российской Федерации и утверждаемого Правительством Российской Федерации (далее - государственное задание), являются:

1) образовательная деятельность по образовательным программам высшего образования и среднего профессионального образования, основным общеобразовательным программам, основным программам профессионального обучения, дополнительным общеобразовательным программам, а также дополнительным профессиональным программам;

2) научная деятельность;

3) информационно-аналитическое и экспертное обеспечение деятельности Правительства Российской Федерации.

Университет вправе осуществлять следующую приносящую доход деятельность лишь постольку, поскольку это служит достижению целей, ради которых он создан и если это соответствует таким целям.

Перечень услуг (работ), осуществляемых на платной основе:

1) оказание платных образовательных услуг в соответствии с законодательством Российской Федерации;

2) выполнение научно-исследовательских работ сверх государственного задания;

3) выполнение научных исследований и экспериментальных разработок, разработка технологий, а также организация опытного производства;

4) создание и управление правами на результаты интеллектуальной деятельности и средства индивидуализации;

5) выполнение аналитических работ, патентных исследований, разработка и внедрение результатов интеллектуальной деятельности, а также предоставление лицензии на использование и отчуждение прав на указанные результаты и средства

индивидуализации;

6) выполнение учебно-методических и научно-методических работ по направлениям подготовки (специальностям), по которым осуществляется обучение в университете;

7) в порядке и случаях, предусмотренных федеральными законами, внесение либо передача иным образом в уставный капитал хозяйственных обществ или складочный капитал хозяйственных партнерств в качестве их учредителя (участника):

денежных средств, если иное не установлено условиями предоставления денежных средств и иного имущества, за исключением особо ценного движимого имущества, закрепленного за университетом собственником или приобретенного университетом за счет денежных средств, выделенных ему собственником на приобретение такого имущества, а также недвижимого имущества;

права использования результатов интеллектуальной деятельности (программы для электронных вычислительных машин, базы данных, изобретения, полезные модели, промышленные образцы, селекционные достижения, топологии интегральных микросхем, секреты производства (ноу-хау), исключительные права на которые принадлежат университету (в том числе совместно с другими лицами));

8) создание и ведение информационных баз по экономическим, социальным и иным вопросам, обработка данных и подготовка аналитических обзоров по направлениям деятельности университета;

9) оказание услуг, связанных с изданием печатной, учебной, учебно-методической и научной продукции, включая аудиовизуальную продукцию различного вида и назначения (учебники, учебно-методические пособия и материалы, научные монографии, препринты и другая издательская продукция, а также лекции, информационные, аналитические, статистические и другие материалы);

10) выполнение переводов на русский и (или) иностранные языки учебной, учебно-методической и научной продукции, включая аудиовизуальную продукцию различного вида и назначения (учебники, учебно-методические пособия и материалы, научные монографии, препринты и другая издательская продукция, а также лекции, информационные, аналитические, статистические и другие материалы);

11) реализация печатной, учебной, учебно-методической и научной продукции, включая аудиовизуальную продукцию различного вида и назначения (учебники, учебно-методические пособия и материалы, научные монографии, препринты и другая издательская продукция, а также лекции, информационные, аналитические, статистические и другие материалы);

12) изготовление и реализация экземпляров программ для электронных вычислительных машин, баз данных и фонограмм на любых видах носителей;

13) разработка и реализация пакетов прикладного и системного программного обеспечения, а также сопровождение программного обеспечения и программно-аппаратных комплексов;

14) оказание услуг, связанных с организацией и проведением выставок, презентаций, деловых встреч, круглых столов, конференций, симпозиумов, конкурсов и иных аналогичных мероприятий, а также с обеспечением научных и образовательных обменов, внутрироссийской и международной мобильности работников и обучающихся;

15) оказание информационных, экспертных, аналитических, консалтинговых, консультационных, юридических, справочно-библиографических, маркетинговых, аудиторских, методических (методологических), издательских, инжиниринговых, агентских и научно-технических услуг, а также услуг научно-методического характера;

16) реализация товаров, в том числе продуктов питания, канцелярских товаров, сувенирной и рекламной продукции, приобретенных и (или) произведенных университетом;

17) оказание услуг по размещению рекламы на сайте и в средствах массовой информации, функции редакций которых осуществляет университет;

18) оказание услуг в области культурной, просветительской, спортивно-оздоровительной, медицинской и досуговой деятельности на территории университета, а также за ее пределами для работников и обучающихся университета;

19) оказание услуг по демонстрации кино- и видеофильмов;

20) оказание арендаторам и проживающим в общежитиях, гостиницах и жилых домах университета эксплуатационных, коммунальных и административно-хозяйственных услуг и услуг связи;

21) оказание услуг по организации питания, в том числе деятельность по организации столовых и кафе;

22) оказание услуг по образовательному туризму, организации и проведению летних и зимних школ, а также гостиничных услуг;

23) оказание автотранспортных услуг;

24) оказание физическим лицам услуг по проживанию, пользованию коммунальными и хозяйственными услугами в общежитиях, гостиницах и жилых домах;

25) осуществление экскурсионной деятельности;

26) выполнение копировальных, множительных, художественных, оформительских и дизайнерских работ;

27) оказание библиотечных услуг и услуг по пользованию архивами лицам, являющимся работниками и обучающимися университета, в том числе иным лицам;

28) оказание услуг по экспертизе учебников, учебно-методических пособий и иной учебной литературы, а также осуществление экспертизы научных и научно-образовательных проектов и программ;

29) оказание услуг делопроизводства, посреднических услуг (в том числе агентского характера);

30) реализация услуг и продукции, изготовленной обучающимися и (или) структурными подразделениями университета;

31) проведение испытаний, обслуживание и ремонт приборов, оборудования

и иной техники;

32) создание и эксплуатация производственных участков по ремонту техники и оборудования, включая оказание услуг по проведению различного вида испытаний, модернизации, монтажу, ремонту и техническому обслуживанию различного вида оборудования, аппаратуры и изделий;

33) выполнение работ с архивными документами университета, его работников и обучающихся;

34) осуществление разработок в областях, связанных с образовательной и научной деятельностью университета, а также производство перспективной техники и других изделий;

35) организация деятельности молодежных, туристических и спортивно-оздоровительных лагерей, включая реализацию путевок и оказание оздоровительных услуг;

36) оказание услуг связи, включая услуги в области информационно-телекоммуникационных систем, телематических служб, услуг передачи данных, услуг по обеспечению доступа в сеть "Интернет" работникам и обучающимся университета, иным лицам, прибывающим в университет в рамках осуществления образовательной и научной деятельности, услуг по проектированию, разработке и поддержанию интернет-сайтов, по разработке материалов для интернет-вещания и видео-конференц-связи, а также по мультимедиаподдержке информационных проектов;

37) оказание услуг по эфирной трансляции и приему телевизионных и звуковых программ;

38) выполнение функций заказчика, застройщика и технического заказчика в соответствии с градостроительным законодательством Российской Федерации;

39) осуществление инвестиционной и градостроительной деятельности;

40) выполнение пусконаладочных работ и работ по обслуживанию и текущему (капитальному) ремонту инженерных сетей, систем связи, сигнализации и видеонаблюдения;

41) инновационная деятельность, коммерциализация научных и (или) научно-технических результатов, тиражирование и внедрение научно-технических разработок, изобретений и рационализаторских предложений;

42) разработка, поставка, запуск и сопровождение аппаратно-программных и программных средств, а также предоставление машинного времени;

43) разработка макетов, дизайн-проектов товарных знаков, знаков обслуживания;

44) выполнение работ, связанных с использованием информации ограниченного распространения, сведений, составляющих государственную тайну, работ по обслуживанию и текущему ремонту средств защиты информации, оказание услуг в области защиты информации ограниченного распространения, сведений, составляющих государственную тайну, в том числе услуг в области шифрования (криптографии) информации;

45) организация и осуществление постановки театрально-зрелищных

представлений, концертов и прочих сценических выступлений;

46) проведение специальной оценки условий труда;

47) оказание услуг в области охраны труда третьим лицам:

осуществление функций службы охраны труда или специалиста по охране труда работодателя, численность работников которого не превышает 50 человек;

обучение работодателей и работников вопросам охраны труда;

48) оказание услуг по трудоустройству обучающихся и выпускников университета;

49) осуществление деятельности в области испытаний, метрологии, стандартизации, сертификации продукции и услуг, а также экологической паспортизации и иных видов деятельности, связанных с услугами (работами) природоохранного значения;

50) оказание услуг по аренде имущества, право самостоятельного распоряжения которым принадлежит университету;

51) осуществление деятельности в области архитектуры, инженерно-технического, объемно-пространственного, графического и иного проектирования.

Источниками формирования имущества НИУ ВШЭ являются:

1) имущество, находящееся в федеральной собственности, закрепленное за университетом на праве оперативного управления;

2) имущество, приобретенное университетом за счет средств, выделенных ему учредителем на приобретение такого имущества;

3) имущество, приобретенное университетом за счет средств от приносящей доход деятельности;

4) имущество, полученное университетом по иным основаниям, предусмотренным законодательством Российской Федерации.

НИУ ВШЭ самостоятельно формирует свою структуру, если иное не предусмотрено федеральными законами.

Университет самостоятельно устанавливает штатное расписание, исходя из объема и форм реализуемых видов деятельности, определяет численность работников в структурных подразделениях и осуществляет прием на работу работников, заключение и расторжение с ними трудовых договоров, а также распределение должностных обязанностей.

Университет может иметь в своей структуре различные структурные подразделения, обеспечивающие осуществление образовательной (научно-образовательной), научной (научно-исследовательской), экспертно-аналитической и иной деятельности университета (филиалы, представительства, академии, отделения, факультеты, институты, научно-исследовательские институты и центры, центры коллективного пользования научным оборудованием, конструкторские бюро, управления, дирекции, центры, департаменты, школы, кафедры, подготовительные отделения, колледжи, лицеи, научно-исследовательские, научно-технические, опытно-конструкторские, технологические, экспертные,

аналитические, консалтинговые, инновационные, методические и учебно-методические подразделения, лаборатории, в том числе международные, учебные и учебно-производственные мастерские, бизнес-инкубаторы, клиники, учебно-опытные хозяйства, учебные полигоны, учебно-научные базы практики, учебно-демонстрационные центры, библиотеки, типографии, музеи, спортивные клубы, театры, спортивно-оздоровительные лагеря, физкультурно-оздоровительные центры, общежития, гостиницы, интернаты, психологические и социально-педагогические службы, обеспечивающие социальную адаптацию и реабилитацию нуждающихся в них обучающихся, учебные военные центры и иные предусмотренные локальными нормативными актами университета структурные подразделения).

Структурное подразделение университета не является юридическим лицом.

Правовой статус, функции и полномочия структурных подразделений университета определяются положениями о них, утверждаемыми в порядке, установленном уставом НИУ ВШЭ.

Филиалы и представительства университета не являются юридическими лицами и действуют на основании устава и положений о них, утверждаемых в порядке, установленном уставом.

Филиалы создаются и ликвидируются, а представительства открываются и закрываются в порядке, установленном гражданским законодательством, с учетом особенностей, предусмотренных Федеральным законом "Об образовании в Российской Федерации".

Осуществление образовательной деятельности в представительстве университета запрещается.

НИУ ВШЭ имеет следующие филиалы:

1) Нижегородский филиал федерального государственного автономного образовательного учреждения высшего образования "Национальный исследовательский университет "Высшая школа экономики".

Сокращенное наименование филиала: НИУ ВШЭ - Нижний Новгород.

Место нахождения: 603014, г. Нижний Новгород, Сормовское шоссе, д. 30;

2) Пермский филиал федерального государственного автономного образовательного учреждения высшего образования "Национальный исследовательский университет "Высшая школа экономики".

Сокращенное наименование филиала: НИУ ВШЭ - Пермь.

Место нахождения: 614070, г. Пермь, ул. Студенческая, д. 38;

3) Санкт-Петербургский филиал федерального государственного автономного образовательного учреждения высшего образования "Национальный исследовательский университет "Высшая школа экономики".

Сокращенное наименование филиала: НИУ ВШЭ - Санкт-Петербург.

Место нахождения: 190008, г. Санкт-Петербург, ул. Союза Печатников, д. 16.

Университет обладает автономией, под которой понимается самостоятельность в осуществлении образовательной, научной, административной, финансово-экономической деятельности, разработке и принятии локальных

нормативных актов в соответствии с законодательством и иными нормативными правовыми актами Российской Федерации, а также уставом.

Управление университетом осуществляется в соответствии с законодательством Российской Федерации и уставом на основе сочетания принципов единоначалия и коллегиальности.

Органами управления университета являются наблюдательный совет университета, конференция работников и обучающихся университета, ученый совет университета, президиум ученого совета, ректор университета и попечительский совет университета.

В университете создается наблюдательный совет, который является коллегиальным органом управления университета. Распоряжением Правительства РФ от 26 ноября 2016 г. N 2517-р с учетом изменений, внесенных распоряжением Правительства РФ от 16 февраля 2019 г. № 222-р, определен состав наблюдательного совета НИУ ВШЭ сроком на 5 лет:

Кириенко С.В.	Первый заместитель руководителя Администрации Президента Российской Федерации
Акимов М.А.	Первый заместитель Руководителя Аппарата Правительства РФ
Бунина Е.И.	Генеральный директор ООО «Яндекс»
Греф Г.О.	Президент, председатель правления публичного акционерного общества "Сбербанк России"
Задорнов М.М.	Президент - Председатель Правления ПАО Банк «ФК Открытие»
Овчарова Л.Н.	Проректор НИУ ВШЭ
Ракова А.В.	Заместитель мэра Москвы в Правительстве Москвы по вопросам социального развития
Рачевский Е.Л.	Директор ГАОУ г. Москвы «Школа № 548 «Царицыно»»
Шохин А.Н.	Президент НИУ ВШЭ
Яковенко В.И.	Руководитель Федерального агентства по управлению государственным имуществом
Ясин Е.Г.	Научный руководитель НИУ ВШЭ.

Финансовое обеспечение деятельности университета осуществляется за счет:

1) субсидии, предоставляемой из федерального бюджета на финансовое обеспечение выполнения государственного задания, с учетом расходов на содержание недвижимого имущества и особо ценного движимого имущества, закрепленного за университетом на праве оперативного управления или приобретенного университетом за счет средств, выделенных ему учредителем на приобретение такого имущества, а также с учетом расходов на уплату налогов, в качестве объекта налогообложения по которым признается соответствующее имущество, в том числе земельные участки;

- 2) субсидии, предоставляемой из федерального бюджета на иные цели, предусмотренные законодательством Российской Федерации;
- 3) субсидии на осуществление капитальных вложений;
- 4) грантов в форме субсидий, предоставляемых из федерального бюджета;
- 5) средств, получаемых от приносящей доход деятельности университета;
- 6) доходов, получаемых от использования прав на результаты интеллектуальной деятельности и средств индивидуализации, включая вознаграждение по лицензионным договорам, в соответствии с законодательством Российской Федерации;
- 7) грантов, предоставленных на безвозмездной основе физическими и юридическими лицами;
- 8) средств, безвозмездно полученных на ведение уставной деятельности от физических и юридических лиц;
- 9) добровольных имущественных целевых взносов и пожертвований юридических и физических лиц, в том числе иностранных;
- 10) средств, полученных от сдачи в аренду имущества университета;
- 11) средств, полученных от физических и юридических лиц в виде платы за проживание, пользование коммунальными, хозяйственными и иными услугами в общежитиях, гостиницах и жилых домах университета;
- 12) средств иных источников, предусмотренных нормативными правовыми актами Российской Федерации.

2. Результат деятельности учреждения

Основные ключевые факты и события 2018 года:

- Прием на 1-курс программ ВО на 26% сверх плана (факт 14,5 тыс. чел., план 11,5 тыс. чел. 100% прироста – студенты на платной основе
- Совокупные доходы НИУ ВШЭ – 21,5 млрд руб. (без учета КВ), 107% от плановых и 121% от доходов 2017 года. Доля внебюджетных доходов, включая пожертвования и целевые средства – 45% (в 2017 - 44%).
- Объем выполненных НИОКР – 4,1 млрд. руб., 3 место в России после МГУ и МГТУ.
- Покупка комплекса зданий в г. Санкт-Петербург (4,4 тыс. м²) и г. Нижний Новгород (3,8 тыс. м²) за счет средств субсидии на осуществлении капитальных вложений.
- Введено 13,7 тыс. кв.м новых учебных корпусов и общежитий
- НИУ ВШЭ – в топ-100 вузов мира по 5 предметным областям (рейтинги QS и ARWU), в целом – в мировых рейтингах по 30 предметным областям (единственный российский университет, в топ-100 рейтингов QS и THE одновременно, среди вузов до 50 лет).

Государственное задание НИУ ВШЭ за 2018 год выполнено:

- в части государственных услуг на 101 %;
- в части работ по проведению фундаментальных и прикладных научных исследований на 177 %.

Объем государственных образовательных услуг, отраженный в отчете за 2018 год о выполнении государственного задания (Приложение 1) составляет:

- по реализации основных образовательных программ высшего образования по всем формам обучения (бакалавриат, магистратура, программы подготовки специалистов) – 19 399 человек, что составляет 101 % установленного государственного задания;

- по реализации образовательных программ подготовки научно-педагогических кадров (аспирантура) - 928 человека или 91 % установленного государственного задания;

- по обучению граждан по программе военной подготовки офицеров запаса на факультете военного обучения (военной кафедре) при федеральной государственной образовательной организации высшего образования в процессе обучения по основной образовательной программе высшего образования – 510 человек или 100 % установленного государственного задания;

- по обучению граждан по программе военной подготовки солдат, матросов запаса и сержантов, старшин запаса на факультете военного обучения (военной кафедре) при федеральной государственной образовательной организации высшего

образования в процессе обучения по основной образовательной программе высшего образования – 357 человек или 103 % установленного государственного задания;

- по реализации дополнительных общеразвивающих программ – 157 219 человеко-часов для обучения иностранных граждан и лиц без гражданства, за исключением указанных лиц с ограниченными возможностями здоровья (ОВЗ) и инвалидов (дети-инвалиды) или 104 % установленного государственного задания.

- по реализации дополнительных профессиональных программ повышения квалификации – 82 176 человеко-часов или 100 % установленного государственного задания.

Численность обучающихся по основным профессиональным образовательным программам высшего образования (бакалавриат, магистратура, программы подготовки специалиста) сверх установленного государственного задания (на платной основе) в 2018 г. составила 17 963 человека.

В рамках оказания платных услуг, работ в 2018 году НИУ ВШЭ получено 27 жалоб от потребителей. В таблице ниже приведена информация о поступивших жалобах и принятых по результатам рассмотрения мерах.

Наименование	Количество жалоб течение года, ед.	Комментарий о принятых по результатам рассмотрения жалоб мерах
Услуги высшего образования	18	По каждому из обращений, поступивших от студентов, обучающихся на местах по договорам об оказании платных образовательных услуг, а также от их родителей (иных близких родственников) (в том числе заказчиков по договору), было проведено разбирательство (запрошены комментарии ответственных лиц, документы) и дан ответ в соответствии с законодательством и локальными нормативными актами НИУ ВШЭ. В ряде случаев просьба, изложенная в обращении, удовлетворена. Преимущественно направлены разъяснения относительно мер, принятых Университетом (по сути жалоб - отчисление, лишение скидки, отказ в переводе и проч.). Даны рекомендации о дальнейшем порядке действий, если обращение содержало такой запрос.
Работы по выполнению научных исследований и разработок	9	1) 6 отчетов доработаны с учетом претензий заказчиков и приняты на основании актов сдачи-приемки работ с неустойкой (основная причина - задержка сроков предоставления отчетности). 2) по 1 отчету продлен срока сдачи-приемки работ до 25.01.2019 для доработки отчета в связи с мотивированным отказом Заказчика от подписания акта сдачи-приемки работ до устранения в отчете перечисленных недостатков. 3) по двум контрактам подписаны Соглашения о расторжении с уплатой пени и штрафов и выплатой сумм за выполненные работы.

В 2018 году НИУ ВШЭ продолжил реализацию мероприятий стратегического развития (Приложение 2).

Среднесписочная численность работников НИУ ВШЭ с филиалами по итогам 2018 г. составляет 7 274 человека (в эквиваленте занимаемых ставок), в том числе:

	Среднесписочная численность работников НИУ ВШЭ
Москва	5 749
Санкт-Петербург	787
Нижний Новгород	405
Пермь	333
ИТОГО	7 274

Среднесписочная численность работников, привлекаемых по договорам гражданско-правового характера – 1 957 человек.

Средняя оплата труда работников НИУ ВШЭ (без учета материальной помощи, премий к юбилейным датам) по всем категориям персонала: профессорско–преподавательский состав, научные работники, учебно-вспомогательный персонал, административно – управленческий персонал, административно – хозяйственный персонал, работники подразделений дополнительного образования в 2018 г. составила 111 302,74 рублей в месяц. Средняя заработная плата штатных ППС в 2018 г. в НИУ ВШЭ составила 151 128,97 рублей в месяц, штатных научных сотрудников, соответственно – 137 482,29 рублей в месяц, в том числе по кампусам:

	Профессорско- преподавательский состав	Научные работники
Москва	169 474,8	140 102,6
<i>Отношение к средней по региону, %¹</i>	243%	201%
Санкт-Петербург	109 465,8	114 061,6
<i>Отношение к средней по региону, %¹</i>	222%	231%
Нижний Новгород	76 546,7	142 461,3
<i>Отношение к средней по региону, %¹</i>	261%	486%
Пермь	80 738,7	107 436,8
<i>Отношение к средней по региону, %¹</i>	271%	360%
ВСЕГО НИУ ВШЭ	151 129,0	137 482,3

В отчетном периоде была продолжена реализация комплексной программы повышения квалификации работников НИУ ВШЭ и его филиалов не только на собственной базе, но и на базе других научных и образовательных центров по следующим основным направлениям:

- развитие общих навыков: изучение иностранных языков, развитие академических навыков, практическая психология, базовые управленческие навыки, навыки эффективной коммуникации, ораторское мастерство и т.п.

¹ Прогноз Минэкономразвития о среднемесячном доходе от трудовой деятельности по субъектам Российской Федерации на 2018 год (Письмо Минтруда России от 09.01.2019 № 14-5/10/П-17).

- развитие навыков в области IT-технологий: использование электронных библиотечных ресурсов, изучение информационно-коммуникационных технологий, изучение корпоративного программного обеспечения и т.п.

За 2018 год в мероприятиях по повышению квалификации приняло участие следующее количество работников НИУ ВШЭ г. Москвы и филиалов²:

Наименование показателя	Москва	Филиалы	ВСЕГО
Численность работников НИУ ВШЭ (списочная, включая ГПХ), прошедших повышение квалификации, профессиональную переподготовку, участвовавших в семинарах, конференциях, стажировках (в том числе без подтверждающего документа), из них:	2 850	438	3 288
НПР	1 649	257	1 906
Другие работники	1 201	181	1 382
Численность работников НИУ ВШЭ (списочная, включая ГПХ), прошедших повышение квалификации или профессиональную переподготовку с подтверждающим документом (диплом, сертификат, свидетельство, удостоверение), из них:	1 021	111	1 132
НПР	482	65	547
Другие работники	539	46	585
Численность НПР НИУ ВШЭ, проходивших программы повышения квалификации или профессиональной переподготовки в отчетном периоде, списочный состав без учета внешних совместителей (по методике Минтруда)	317	58	375
Численность работников НИУ ВШЭ (списочная, включая ГПХ), прошедших обучение по программам повышения квалификации и на базе НИУ ВШЭ, включая индивидуальное обучение в подразделениях ДПО НИУ ВШЭ, из них:	1 221	165	1 386
НПР	591	81	672
Другие работники	630	84	714
Численность работников НИУ ВШЭ (списочная, включая ГПХ), прошедших индивидуальное обучение на базе российских вузов, научных центров и специализированных организаций, из них:	1 649	210	1 859
НПР	822	65	887
Другие работники	827	145	972
Численность работников НИУ ВШЭ (списочная, включая ГПХ), прошедших повышение квалификации и стажировки в зарубежных университетах, научных и образовательных центрах, из них:	1 130	154	1 284

² - В мероприятиях по развитию персонала и повышению квалификации приняли участие работники НИУ ВШЭ (один сотрудник может учитываться в разных срезах).

Наименование показателя	Москва	Филиалы	ВСЕГО
НПР	818	107	925
Другие работники	312	47	359

Ниже приведены общие сведения о квалификации работников НИУ ВШЭ за 2018 г. (доля сотрудников, имеющих ученую степень), включая работников филиалов:

Наименование показателя*	Квалификация сотрудников учреждения (доля сотрудников, имеющих ученую степень)		
	На начало 2018 г.	На конец 2018 г.	Изменение, %
1	2	3	4
Руководящий персонал	36,2%	33,6%	-7,1%
Профессорско-преподавательский состав ³	74,2%	73,5%	-1,1%
Научные работники ³	69,8%	69,1%	-1,0%
из них научные сотрудники	64,6%	66,0%	2,2%
Педагогические работники	23,7%	18,4%	-22,5%
Прочий персонал ⁴	8,1%	8,1%	0,0%
Всего работников	33,5%	32,6%	-2,6%

Общее количество договоров, заключенных НИУ ВШЭ в соответствии с Положением о закупке товаров, работ, услуг для нужд НИУ ВШЭ с учетом филиалов за 2018 год составило 39 895 штук на общую сумму 6 053 433 тыс. руб. с учетом договоров ГПХ, договоров с юридическими лицами по пп. 24 п.12.8.1 Положения о закупке и счетов без договоров до 150 тыс. руб. В соответствии с Федеральным законом от 05.04.2013 N 44-ФЗ "О контрактной системе в сфере закупок товаров, работ, услуг для обеспечения государственных и муниципальных нужд" за счет средств ФАИП заключено 5 договоров на сумму 383 812,82 тыс. руб.

В 2018 году НИУ ВШЭ проведен комплекс мероприятий по энергосбережению и повышению энергетической эффективности на общую сумму 24 898,4 тыс. руб. Ниже приведены сведения о проведенных мероприятиях.

³ - с учетом подразделений ВПО и ДПО;

⁴ - включая медицинский, социальный персонал и работников культуры.

Реализация мероприятий по энергосбережению и повышению энергетической эффективности НИУ ВШЭ в 2018 году

№ п/п	Цель/задача	Показатель	Мероприятие	Расходы на мероприятие в 2018 году	Плановый результат 2019 г.	Плановый результат 2020 г.	Плановый результат 2021 г.	Срок исполнения (начало)	Срок исполнения (окончание)
1	Мероприятия, связанные со снижением электропотребления без учета электрического освещения	руб.	Технологическое присоединение и ремонт вводно-распределительного устройства и линий электропитания	4 499 650,0	6 500 700,0	6 858 240,0	7 132 569,0	01.03.2018	01.01.2022
2	Мероприятия, связанные с повышением эффективности теплотребления	руб.	Смена оконных блоков, ремонт фасадов, ремонт и модернизация систем КИПиА ИТП/ЦТП зданий НИУ ВШЭ	15 999 866,0	18 001 049,0	18 500 000,0	18 950 000,0	01.05.2018	01.01.2022
3	Мероприятия, направленные на повышения эффективно работы систем вентиляции и кондиционирования	руб.	Ремонт и модернизация систем КИПиА вентиляции, ремонт систем теплоснабжения систем вентиляции, ремонт систем кондиционирования с заменой источника питания систем электроснабжения	4 398 900,0	4 501 200,0	4 748 766,0	5 106 000,0	01.03.2018	01.01.2022
Итого				24 898 416,0	29 002 949,0	30 107 006,0	31 188 569,0	01.03.2018	01.01.2022

**Прочие сведения о реализации мероприятий
по энергосбережению и повышению энергетической эффективности
НИУ ВШЭ в 2018 году**

Наименование показателя	Значение	Пояснение
1	2	3
Количество проведенных энергетических обследований, шт.	-	-
Наличие программы в области энергосбережения и повышения энергетической эффективности, (1 - есть в наличии, 0 - нет в наличии)	1	-
Наличие энергосервисных контрактов (1 - есть в наличии, 0 - нет в наличии)	1	-
Экономия в денежном выражении расходов учреждения на поставки энергетических ресурсов, полученной в результате реализации мероприятий по энергосбережению и энергетической эффективности, и направлениях ее расходования, руб.	6 321 261,4	-

**2.1. Показатели финансового состояния федерального государственного
автономного образовательного учреждения высшего образования
"Национальный исследовательский университет
"Высшая школа экономики"**

на 01.01.2019г.

№ п/п	Наименование показателя	Сумма, рублей
1	2	3
1	Нефинансовые активы, всего:	46 103 305 527,51
1.1	из них: недвижимое имущество, всего:	13 873 802 146,61
1.1.1	в том числе: остаточная стоимость	11 664 871 978,31
1.2	особо ценное движимое имущество, всего:	982 942 712,72
1.2.1	в том числе: остаточная стоимость	262 184 270,23
2	Финансовые активы, всего:	9 814 241 000,20
2.1	из них: денежные средства учреждения, всего	7 765 377 961,08
2.1.1	из них: денежные средства учреждения на счетах	7 765 377 961,08
2.1.2	денежные средства учреждения, размещенные на депозиты в кредитной организации	0,00
2.2	иные финансовые инструменты	1 110 000,00
2.3	Дебиторская задолженность, всего:	2 047 753 039,12
2.3.1	из них:	621 985 199,72

№ п/п	Наименование показателя	Сумма, рублей
	дебиторская задолженность по доходам	
2.3.2	дебиторская задолженность по расходам	1 364 550 466,32
2.3.3	иная дебиторская задолженность	61 217 373,08
3	Обязательства, всего:	38 189 445 220,90
3.1	из них: долговые обязательства	0,00
3.2	кредиторская задолженность, всего:	6 322 200 254,98
3.2.1	из них: кредиторская задолженность за счет субсидии на финансовое обеспечение выполнения государственного задания	180 978 933,60
3.2.2	кредиторская задолженность за счет поступлений от оказания услуг (выполнения работ) на платной основе и от иной приносящей доход деятельности	1 925 655 937,82
3.2.3	в том числе: просроченная кредиторская задолженность	0,00

Балансовая стоимость нефинансовых активов по состоянию на 01.01.2018 г. составила 44 358,58 млн. рублей, в т. ч. балансовая стоимость основных средств, нематериальных активов составила – 17 320,49 млн. рублей. Остаточная стоимость на 01.01.2018 г. – 15 321,4 млн. рублей

По состоянию на 01.01.2019 г. балансовая стоимость нефинансовых активов составила 46 103,31 млн. рублей, в т. ч. балансовая стоимость основных средств, нематериальных активов составила -18 329,70 млн. рублей. Остаточная стоимость основных средств, нематериальных активов, прав пользования активами на 01.01.2019 г. – 16 401,1 млн. рублей.

Таким образом, рост балансовой стоимости составил - 3,93 % за 2018 год. Остаточная стоимость основных средств, нематериальных активов, прав пользования активами выросла на 7,05 %.

Сводные сведения о стоимости нефинансовых активов по состоянию на 01.01.2019, в разрезе недвижимого и особо ценного движимого имущества представлены в таблице.

Структура дебиторской задолженности по видам финансового обеспечения на отчетную дату:

Вид финансового обеспечения	Сумма, рублей		Отклонение	
	01.01.2018 г.	01.01.2019 г.	рублей	%
1	2	3	4	5
Собственные доходы учреждения	456 026 032,71	733 877 366,52	277 851 333,81	60,93 %
Субсидия на выполнение государственного (муниципального) задания	887 296 000,97	106 808 711,79	-780 487 289,18	- 87,96 %
Субсидии на иные цели	56 040 223,92	61 394 966,55	5 354 742,63	9,56 %
Субсидия на цели осуществления капитальных вложений	1 284 728 616,36	1 145 669 941,84	-139 058 674,52	- 10,82 %
Итого	2 684 090 873,96	2 047 750 986,7	-636 339 887,26	-23,71 %

Структура кредиторской задолженности по видам финансового обеспечения на отчетную дату:

Вид финансового обеспечения	Сумма, рублей		Отклонение	
	01.01.2018 г.	01.01.2019 г.	рублей	%
1	2	3	4	5
Собственные доходы учреждения	1 735 902 087,80	1 925 655 937,82	189 753 850,02	10,93 %
Субсидия на выполнение государственного (муниципального) задания	199 164 019,63	180 978 933,60	-18 185 086,03	- 9,13 %
Субсидии на иные цели	415 277 137,70	201 981 879,24	-213 295 258,46	- 51,36 %
Субсидия на цели осуществления капитальных вложений	3 388 407 063,09	4 013 583 504,32	625 176 441,23	18,45 %
Итого	5 738 750 308,22	6 322 200 254,98	583 449 946,76	10,17 %

Справочно:

- Просроченная кредиторская задолженность на начало и конец отчетного периода отсутствовала.

- Общая сумма выставленных требований к возмещению ущерба по недостачам и хищениям материальных ценностей, денежных средств, а также от порчи материальных ценностей на 01.01.2019 г. составила 627 640,87 рублей. Причина выставленных требований - кражи и хищения компьютерной техники у студентов и сотрудников НИУ ВШЭ.

- Задолженность неплатежеспособных дебиторов в отчетном году составила 371 879 964,36 руб. Сумма задолженности сформирована по договорам аренды помещений (в том числе 277 507 550,0 руб. – сумма основного долга; 94 480 414,36 руб. – сумма неустойки). Взыскание задолженности ведется в судебном порядке.

- Финансовый результат деятельности учреждения за 2018 год по данным формы 0503721 строка 301 составил – 1 245 712 491,41 рублей. Чистый финансовый результат после налогообложения за 2018 год составил 970 784 725,41 рублей. Налог на прибыль в 2018 году составил - 274 927 766.00 рублей.

2.2. Показатели по поступлениям и выплатам федерального государственного автономного образовательного учреждения высшего образования "Национальный исследовательский университет "Высшая школа экономики" за 2018 год по виду поступлений: всего

Наименование показателя	Код строки	Код по бюджетной классификации Российской Федерации	Объем финансового обеспечения, рублей (с точностью до двух знаков после запятой - 0, 00)		
			Всего		
			План ⁵	Факт	Отклонение, %
Остаток средств на начало года	100	X	5 779 965 352,23	5 779 965 352,23	
Возврат неиспользованных остатков субсидий прошлых лет в доход бюджета (-)	110	180	- 277 507 592,77	- 277 507 592,77	100%
Поступления от доходов, всего	200	X	22 362 816 817,00	21 980 670 174,38	98%
в том числе: от собственности	210	120	26 590 000,00	28 022 710,26	105%
из них: от использования имущества, находящегося в государственной собственности и переданного в аренду	211	120	26 590 000,00	28 022 710,26	105%
от размещения средств на банковских депозитах	220	120	233 960 000,00	232 107 140,47	99%
от оказания услуг (выполнения работ)	230	130	17 325 641 847,62	17 013 134 873,23	98%
из них от оказания услуг (выполнения работ) на платной основе	231	130	7 640 657 447,62	7 328 150 473,23	96%
в том числе: от образовательной деятельности		130	5 382 449 375,00	5 352 389 997,01	99%
в том числе: от реализации основных профессиональных образовательных программ		130	3 893 669 675,00	4 002 361 087,29	103%
в том числе: от реализации образовательных программ среднего профессионального образования		130	-	831 132,00	-
от реализации образовательных программ высшего образования		130	3 893 669 675,00	4 001 529 955,29	103%
от реализации дополнительных образовательных программ		130	1 488 779 700,00	1 350 028 909,72	91%
в том числе: от реализации дополнительных общеобразовательных программ		130	290 998 800,00	292 540 040,03	101%
от реализации дополнительных профессиональных программ		130	1 197 780 900,00	1 057 488 869,69	88%
от научной (научно-исследовательской) деятельности		130	1 844 325 800,00	1 832 921 680,79	99%
от прочих видов деятельности		130	413 882 272,62	142 838 795,43	35%
из них: от подготовки научных кадров		130	800 000,00	800 000,00	100%

⁵ - показатели Плана финансово-хозяйственной деятельности НИУ ВШЭ на 2018 г. с учетом изменений от 25.12.2019

Наименование показателя	Код строки	Код по бюджетной классификации Российской Федерации	Объем финансового обеспечения, рублей (с точностью до двух знаков после запятой - 0, 00)		
			Всего		
			План ⁵	Факт	Отклонение, %
налог на прибыль (-)		130	- 126 858 063,00	- 126 527 983,00	100%
налог на добавленную стоимость (-)		130	- 157 478 900,00	- 157 478 843,00	100%
прочие виды деятельности		130	698 219 235,62	426 845 621,43	61%
от штрафов, пеней и иных сумм принудительного изъятия	240	140	7 462 369,38	7 134 067,56	96%
иные субсидии, предоставленные из бюджета	260	180	2 964 217 000,00	2 964 217 000,00	100%
от операций с активами	270	X	770 300,00	676 967,75	88%
из них:					
от уменьшения стоимости основных средств	271	410	100 000,00	44 171,30	44%
от уменьшения стоимости материальных запасов	273	440	670 300,00	632 796,45	94%
прочие поступления	276	180	1 804 175 300,00	1 735 377 415,11	96%
Выплаты по расходам, всего:	300	X	26 594 266 786,22	20 497 789 723,65	77%
в том числе:					
выплаты персоналу	310	100	13 353 721 143,26	11 802 938 454,80	88%
из них:					
<u>фонд оплаты труда</u>	311	111	<u>10 207 615 144,45</u>	<u>9 297 403 600,90</u>	<u>91%</u>
в том числе:					
педагогических работников		111	613 849 516,41	168 569 331,97	27%
профессорско-преподавательского состава		111	3 922 262 114,51	3 460 369 476,45	88%
научных работников		111	1 543 820 633,05	1 622 550 597,76	105%
прочего основного персонала		111	1 182 717 030,16	1 329 147 657,61	112%
административно-управленческого персонала		111	1 255 245 426,13	1 292 328 686,43	103%
вспомогательного персонала		111	1 689 720 424,20	1 424 437 850,68	84%
иные выплаты персоналу учреждений, за исключением фонда оплаты труда	312	112	290 185 797,76	230 338 665,84	79%
иные выплаты, за исключением фонда оплаты труда учреждений, лицам, привлекаемым согласно законодательству для выполнения отдельных полномочий	313	113	149 779 124,98	144 410 304,59	96%
взносы по обязательному социальному страхованию на выплаты по оплате труда работников и иные выплаты работникам учреждений	314	119	2 703 081 076,07	2 129 262 391,85	79%
расходы на выплату персоналу в сфере национальной безопасности, правоохранительной деятельности и обороны	320	130	3 060 000,00	1 523 491,62	50%
денежное довольствие военнослужащих и сотрудников, имеющих специальные звания		131	3 060 000,00	1 523 491,62	50%
социальные и иные выплаты населению	330	300	702 842 038,17	682 934 690,82	97%
из них:					
социальные выплаты гражданам, кроме публичных нормативных социальных выплат	332	320	10 349 000,00	9 116 854,68	88%

Наименование показателя	Код строки	Код по бюджетной классификации Российской Федерации	Объем финансового обеспечения, рублей (с точностью до двух знаков после запятой - 0, 00)		
			Всего		
			План ⁵	Факт	Отклонение, %
из них: пособия, компенсации и иные социальные выплаты гражданам, кроме публичных нормативных обязательств		321	10 349 000,00	9 116 854,68	88%
стипендии	333	340	691 686 038,17	673 010 836,14	97%
премии и гранты	334	350	807 000,00	807 000,00	100%
иные бюджетные ассигнования	340	800	561 469 204,81	480 361 040,79	86%
исполнение судебных актов	341	830	10 248 700,00	4 276 753,72	42%
из них: исполнение судебных актов Российской Федерации и мировых соглашений по возмещению вреда, причиненного в результате деятельности учреждений		831	10 248 700,00	4 276 753,72	42%
уплата налогов, сборов и иных платежей	360	850	537 057 565,00	468 848 509,69	87%
из них: налог на имущество и земельный налог	361	851	465 338 465,00	435 594 071,00	94%
уплата прочих налогов и сборов	362	852	20 860 600,00	3 669 369,35	18%
уплата иных платежей	363	853	50 858 500,00	29 585 069,34	58%
предоставление платежей, взносов, безвозмездных перечислений субъектам международного права	364	860	14 162 939,81	7 235 777,38	51%
из них: взносы в международные организации		862	14 162 939,81	7 235 777,38	51%
капитальные вложения в объекты государственной (муниципальной) собственности	370	400	3 841 884 433,39	739 477 079,57	19%
из них: приобретение объектов недвижимого имущества государственными (муниципальными) учреждениями		406	361 827 700,00	357 500 000,00	99%
строительство (реконструкция) объектов недвижимого имущества государственными (муниципальными) учреждениями		407	3 480 056 733,39	381 977 079,57	11%
закупка товаров, работ, услуг	380	200	8 134 349 966,59	6 792 078 457,67	83%
иные закупки товаров, работ и услуг для обеспечения государственных (муниципальных) нужд	384	240	8 134 349 966,59	6 792 078 457,67	83%
из них: научно-исследовательские и опытно-конструкторские работы		241	172 666 500,00	141 727 467,93	82%
закупка товаров, работ, услуг в целях капитального ремонта государственного имущества		243	1 022 173 567,78	819 581 911,09	80%
<u>прочая закупка товаров, работ и услуг для обеспечения государственных (муниципальных) нужд</u>	<u>385</u>	<u>244</u>	<u>6 939 509 898,81</u>	<u>5 830 769 078,65</u>	<u>84%</u>
из них: услуги связи		244	62 838 330,00	48 914 276,78	78%
транспортные услуги		244	28 410 315,50	27 196 900,52	96%
коммунальные услуги		244	485 880 574,21	359 365 527,15	74%
арендная плата за пользование имуществом		244	132 404 400,00	117 999 866,16	89%

Наименование показателя	Код строки	Код по бюджетной классификации Российской Федерации	Объем финансового обеспечения, рублей (с точностью до двух знаков после запятой - 0, 00)		
			Всего		
			План ⁵	Факт	Отклонение, %
работы, услуги по содержанию имущества		244	803 581 620,51	489 127 521,91	61%
прочие работы, услуги		244	4 241 071 241,50	3 710 815 029,37	87%
увеличение стоимости основных средств		244	748 389 512,22	691 514 472,39	92%
увеличение стоимости материальных запасов		244	436 933 904,87	385 835 484,37	88%
поступление финансовых активов	510	500	772 859 484,82	772 859 484,82	100%
из них:					
поступление на счета бюджетов		510	772 859 484,82	772 859 484,82	100%
выбытие финансовых активов	520	600			
изменение остатков средств (+; -)		X	-	- 23 801 966,28	
Остаток средств на конец года		X	2 043 867 275,06	7 734 395 728,73	

По виду поступлений: субсидия на финансовое обеспечение выполнения государственного задания на оказание государственных услуг (выполнение работ)

Наименование показателя	Код строки	Код по бюджетной классификации Российской Федерации	Объем финансового обеспечения, рублей (с точностью до двух знаков после запятой - 0, 00)		
			в том числе:		
			Субсидия на финансовое обеспечение выполнения государственного задания на оказание государственных услуг (выполнение работ)		
			План	Факт	Отклонение, %
Остаток средств на начало года	100	X	2 158 128 513,18	2 158 128 513,18	
Поступления от доходов, всего	200	X	9 684 984 400,00	9 684 984 400,00	100%
от оказания услуг (выполнения работ)	230	130	9 684 984 400,00	9 684 984 400,00	100%
Выплаты по расходам, всего:	300	X	11 516 049 113,18	8 985 618 458,92	78%
в том числе:	310				
выплаты персоналу	310	100	7 822 555 317,60	6 345 474 655,36	81%
из них:					
<u>фонд оплаты труда</u>	311	111	<u>5 979 607 972,87</u>	<u>5 079 918 821,66</u>	<u>85%</u>
в том числе:					
педагогических работников		111	488 541 000,00	649 081,26	0,00
профессорско-преподавательского состава		111	2 667 377 869,51	2 422 591 860,78	91%
научных работников		111	794 782 587,86	714 285 695,20	90%
прочего основного персонала		111	674 531 797,78	838 783 768,03	124%
административно-управленческого персонала		111	750 489 340,15	728 603 097,11	97%
вспомогательного персонала		111	603 885 377,58	375 005 319,28	62%
иные выплаты персоналу учреждений, за исключением фонда оплаты труда	312	112	39 406 911,27	19 971 410,73	51%
иные выплаты, за исключением фонда оплаты труда учреждений, лицам, привлекаемым согласно законодательству для выполнения отдельных полномочий	313	113	15 288 646,08	12 181 202,41	80%
взносы по обязательному социальному страхованию на выплаты по оплате труда работников и иные выплаты работникам учреждений	314	119	1 785 191 787,38	1 231 879 728,94	69%
расходы на выплату персоналу в сфере национальной безопасности, правоохранительной деятельности и обороны	320	130	3 060 000,00	1 523 491,62	50%
денежное довольствие военнослужащих и сотрудников, имеющих специальные звания		131	3 060 000,00	1 523 491,62	50%
социальные и иные выплаты населению	330	300	100 000,00	65 000,00	65%
из них:					
социальные выплаты гражданам, кроме публичных нормативных социальных выплат	332	320	100 000,00	65 000,00	0,65
из них:					
пособия, компенсации и иные социальные выплаты гражданам, кроме публичных нормативных обязательств		321	100 000,00	65 000,00	0,65
иные бюджетные ассигнования	340	800	274 539 465,00	268 595 400,03	98%

Наименование показателя	Код строки	Код по бюджетной классификации Российской Федерации	Объем финансового обеспечения, рублей (с точностью до двух знаков после запятой - 0, 00)		
			в том числе:		
			Субсидия на финансовое обеспечение выполнения государственного задания на оказание государственных услуг (выполнение работ)		
			План	Факт	Отклонение, %
уплата налогов, сборов и иных платежей	360	850	272 518 865,00	268 509 609,00	99%
из них:					
налог на имущество и земельный налог	361	851	271 918 865,00	268 038 959,00	99%
уплата прочих налогов и сборов	362	852	600 000,00	470 650,00	78%
предоставление платежей, взносов, безвозмездных перечислений субъектам международного права	364	860	2 020 600,00	85 791,03	4%
из них:					
взносы в международные организации		862	2 020 600,00	85 791,03	0,04
закупка товаров, работ, услуг	380	200	3 418 854 330,58	2 371 483 403,53	69%
иные закупки товаров, работ и услуг для обеспечения государственных (муниципальных) нужд	384	240	3 418 854 330,58	2 371 483 403,53	69%
<u>прочая закупка товаров, работ и услуг для обеспечения государственных (муниципальных) нужд</u>	<u>385</u>	<u>244</u>	<u>3 418 854 330,58</u>	<u>2 371 483 403,53</u>	<u>69%</u>
из них:					
услуги связи		244	47 667 700,00	34 352 575,08	72%
транспортные услуги		244	4 177 287,50	4 096 006,98	98%
коммунальные услуги		244	443 476 115,99	321 077 835,22	72%
арендная плата за пользование имуществом		244	87 400 000,00	86 588 007,52	99%
работы, услуги по содержанию имущества		244	707 683 170,51	401 877 180,28	57%
прочие работы, услуги		244	1 510 365 395,09	1 012 837 048,99	67%
увеличение стоимости основных средств		244	446 257 218,62	389 670 771,66	87%
увеличение стоимости материальных запасов		244	171 827 442,87	120 983 977,80	70%
изменение остатков средств (+; -)		X	-	2 482 178,97	-
Остаток средств на конец года		X	327 063 800,00	2 859 976 633,23	

По виду поступлений: субсидии, предоставляемые в соответствии с абзацем вторым пункта 1 статьи 78.1 Бюджетного кодекса Российской Федерации

Наименование показателя	Код строки	Код по бюджетной классификации Российской Федерации	Объем финансового обеспечения, рублей (с точностью до двух знаков после запятой - 0, 00)		
			в том числе:		
			Субсидии, предоставляемые в соответствии с абзацем вторым пункта 1 статьи 78.1 Бюджетного кодекса Российской Федерации		
			План	Факт	Отклонение, %
Остаток средств на начало года	100	X	395 352 405,73	395 352 405,73	
Возврат неиспользованных остатков субсидий прошлых лет в доход бюджета (-)	110	180	- 265 232 247,34	- 265 232 247,34	
Поступления от доходов, всего	200	X	2 098 024 600,00	2 098 024 600,00	100%
иные субсидии, предоставленные из бюджета	260	180	2 098 024 600,00	2 098 024 600,00	100%
Выплаты по расходам, всего:	300	X	2 228 482 451,21	2 055 241 419,27	92%
в том числе:					
выплаты персоналу	310	100	665 051 819,76	646 449 039,77	97%
из них:					
фонд оплаты труда	311	111	501 036 715,00	498 705 724,62	100%
в том числе:					
педагогических работников		111	-	-	
профессорско-преподавательского состава		111	313 408 500,00	312 198 500,00	100%
научных работников		111	107 884 045,19	107 475 045,19	100%
прочего основного персонала		111	42 280 932,38	42 121 297,05	100%
административно-управленческого персонала		111	37 415 974,48	36 863 619,43	99%
вспомогательного персонала		111	47 262,95	47 262,95	100%
иные выплаты персоналу учреждений, за исключением фонда оплаты труда	312	112	89 189 951,18	72 995 572,13	82%
иные выплаты, за исключением фонда оплаты труда учреждений, лицам, привлекаемым согласно законодательству для выполнения отдельных полномочий	313	113	5 890 300,00	5 812 892,44	99%
взносы по обязательному социальному страхованию на выплаты по оплате труда работников и иные выплаты работникам учреждений	314	119	68 934 853,58	68 934 850,58	100%
социальные и иные выплаты населению	330	300	538 173 060,17	533 870 057,23	99%
из них:					
социальные выплаты гражданам, кроме публичных нормативных социальных выплат	332	320	50 000,00	35 442,62	71%
из них:					
пособия, компенсации и иные социальные выплаты гражданам, кроме публичных нормативных обязательств		321	50 000,00	35 442,62	71%
стипендии	333	340	538 123 060,17	533 834 614,61	99%
иные бюджетные ассигнования	340	800	4 028 339,81	3 982 691,65	99%
уплата налогов, сборов и иных платежей	360	850	107 700,00	107 700,00	100%
уплата прочих налогов и сборов	362	852	78 700,00	78 700,00	100%
уплата иных платежей	363	853	29 000,00	29 000,00	100%
предоставление платежей, взносов, безвозмездных перечислений субъектам международного права	364	860	3 920 639,81	3 874 991,65	99%

Наименование показателя	Код строки	Код по бюджетной классификации Российской Федерации	Объем финансового обеспечения, рублей (с точностью до двух знаков после запятой - 0, 00)		
			в том числе:		
			Субсидии, предоставляемые в соответствии с абзацем вторым пункта 1 статьи 78.1 Бюджетного кодекса Российской Федерации		
			План	Факт	Отклонение, %
из них: взносы в международные организации		862	3 920 639,81	3 874 991,65	99%
закупка товаров, работ, услуг	380	200	1 021 229 231,47	870 939 630,62	85%
иные закупки товаров, работ и услуг для обеспечения государственных (муниципальных) нужд	384	240	1 021 229 231,47	870 939 630,62	85%
из них: закупка товаров, работ, услуг в целях капитального ремонта государственного имущества		243	880 355 167,78	733 290 568,69	83%
<u>прочая закупка товаров, работ и услуг для обеспечения государственных (муниципальных) нужд</u>	<u>385</u>	<u>244</u>	<u>140 874 063,69</u>	<u>137 649 061,93</u>	<u>98%</u>
из них: услуги связи		244	354 000,00	353 921,98	100%
транспортные услуги		244	3 805 000,00	3 795 073,98	100%
прочие работы, услуги		244	126 135 163,69	122 924 529,44	97%
увеличение стоимости основных средств		244	8 674 900,00	8 674 854,65	100%
увеличение стоимости материальных запасов		244	1 905 000,00	1 900 681,88	100%
Источники финансирования дефицита средств учреждения, в том числе:	500	X			
поступление финансовых активов	510	500	337 692,82	337 692,82	100%
из них: поступление на счета бюджетов		510	337 692,82	337 692,82	100%
выбытие финансовых активов	520	600	-	-	
изменение остатков средств (+; -)		X	-	169 803,46	
Остаток средств на конец года		X	-	173 410 835,40	

По виду поступлений: субсидии на осуществление капитальных вложений

Наименование показателя	Код строки	Код по бюджетной классификации Российской Федерации	Объем финансового обеспечения, рублей (с точностью до двух знаков после запятой - 0, 00)		
			в том числе:		
			Субсидии на осуществление капитальных вложений		
			План	Факт	Отклонение, %
Остаток средств на начало года	100	X	2 177 661 986,82	2 177 661 986,82	
Возврат неиспользованных остатков субсидий прошлых лет в доход бюджета (-)	110	180	- 12 275 345,43	- 12 275 345,43	
Поступления от доходов, всего	200	X	866 192 400,00	866 192 400,00	100%
иные субсидии, предоставленные из бюджета	260	180	866 192 400,00	866 192 400,00	100%
Выплаты по расходам, всего:	300	X	3 804 100 833,39	706 514 353,21	19%
капитальные вложения в объекты государственной (муниципальной) собственности	370	400	3 804 100 833,39	706 514 353,21	19%
из них:					
приобретение объектов недвижимого имущества государственными (муниципальными) учреждениями		406	357 500 000,00	357 500 000,00	100%
строительство (реконструкция) объектов недвижимого имущества государственными (муниципальными) учреждениями		407	3 446 600 833,39	349 014 353,21	10%
Источники финансирования дефицита средств учреждения, в том числе:	500	X	-	-	
поступление финансовых активов	510	500	772 521 792,00	772 521 792,00	100%
из них:					
поступление на счета бюджетов		510	772 521 792,00	772 521 792,00	100%
выбытие финансовых активов	520	600	-	-	
Остаток средств на конец года		X	-	3 097 586 480,18	

По виду поступлений: поступления от оказания услуг (выполнения работ) на платной основе и от иной приносящей доход деятельности

Наименование показателя	Код строки	Код по бюджетной классификации Российской Федерации	Объем финансового обеспечения, рублей (с точностью до двух знаков после запятой - 0, 00)					
			в том числе:					
			Поступления от оказания услуг (выполнения работ) на платной основе и от иной приносящей доход деятельности					
			Всего			Из них гранты		
План	Факт	Отклонение, %	План	Факт	Отклонение, %			
Остаток средств на начало года	100	X	1 048 822 446,50	1 048 822 446,50		1 589 090,23	1 589 090,23	
Поступления от доходов, всего	200	X	9 713 615 417,00	9 331 468 774,38	96%	858 388 351,07	865 827 202,92	101%
в том числе: от собственности	210	120	26 590 000,00	28 022 710,26	105%	-		
из них: от использования имущества, находящегося в государственной собственности и переданного в аренду	211	120	26 590 000,00	28 022 710,26	105%	-	-	
от размещения средств на банковских депозитах	220	120	233 960 000,00	232 107 140,47	99%	-	-	
от оказания услуг (выполнения работ)	230	130	7 640 657 447,62	7 328 150 473,23	96%	-	-	
из них от оказания услуг (выполнения работ) на платной основе	231	130	7 640 657 447,62	7 328 150 473,23	96%	-	-	
в том числе: от образовательной деятельности		130	5 382 449 375,00	5 352 389 997,01	99%	-	-	
от реализации основных профессиональных образовательных программ		130	3 893 669 675,00	4 002 361 087,29	103%	-	-	
в том числе: от реализации образовательных программ среднего профессионального образования		130	-	831 132,00		-	-	
от реализации образовательных программ высшего образования		130	3 893 669 675,00	4 001 529 955,29	103%	-	-	
от реализации основных программ профессионального обучения		130	-	-		-	-	
от реализации дополнительных образовательных программ		130	1 488 779 700,00	1 350 028 909,72	91%	-	-	
в том числе: от реализации дополнительных общеобразовательных программ		130	290 998 800,00	292 540 040,03	101%	-	-	
от реализации дополнительных профессиональных программ		130	1 197 780 900,00	1 057 488 869,69	88%	-	-	

Наименование показателя	Код строки	Код по бюджетной классификации Российской Федерации	Объем финансового обеспечения, рублей (с точностью до двух знаков после запятой - 0, 00)					
			в том числе:					
			Поступления от оказания услуг (выполнения работ) на платной основе и от иной приносящей доход деятельности					
			Всего			Из них гранты		
			План	Факт	Отклонение, %	План	Факт	Отклонение, %
от научной (научно-исследовательской) деятельности		130	1 844 325 800,00	1 832 921 680,79	99%	-	-	
от прочих видов деятельности		130	413 882 272,62	142 838 795,43	35%	-	-	
из них:								
от подготовки научных кадров		130	800 000,00	800 000,00	100%	-	-	
налог на прибыль (-)		130	- 126 858 063,00	- 126 527 983,00	100%	-	-	
налог на добавленную стоимость (-)		130	- 157 478 900,00	- 157 478 843,00	100%	-	-	
прочие виды деятельности		130	698 219 235,62	426 845 621,43	61%	-	-	
от штрафов, пеней и иных сумм принудительного изъятия	240	140	7 462 369,38	7 134 067,56	96%	-	-	
от операций с активами	270	X	770 300,00	676 967,75	88%	-	-	
из них:								
от уменьшения стоимости основных средств	271	410	100 000,00	44 171,30	44%	-	-	
от уменьшения стоимости материальных запасов	273	440	670 300,00	632 796,45	94%	-	-	
прочие поступления	276	180	1 804 175 300,00	1 735 377 415,11	96%	858 388 351,07	865 827 202,92	101%
Выплаты по расходам, всего:	300	X	9 045 634 388,44	8 750 415 492,25	97%	859 477 441,30	863 381 183,24	100%
в том числе:								
выплаты персоналу	310	100	4 866 114 005,90	4 811 014 759,67	99%	564 691 531,64	567 415 961,81	100%
из них:								
<u>фонд оплаты труда</u>	311	111	<u>3 726 970 456,58</u>	<u>3 718 779 054,62</u>	<u>100%</u>	<u>499 689 937,40</u>	<u>503 867 757,34</u>	<u>101%</u>
в том числе:								
педагогических работников		111	125 308 516,41	167 920 250,71	134%	114 102 500,00	115 187 159,54	101%
профессорско-преподавательского состава		111	941 475 745,00	725 579 115,67	77%	1 464 236,40	1 478 155,45	101%
научных работников		111	641 154 000,00	800 789 857,37	125%	154 691 181,00	155 911 225,26	101%
прочего основного персонала		111	465 904 300,00	448 242 592,53	96%	226 793 400,00	228 896 697,35	101%
административно-управленческого персонала		111	467 340 111,50	526 861 969,89	113%	1 051 200,00	862 289,34	82%
вспомогательного персонала		111	1 085 787 783,67	1 049 385 268,45	97%	1 587 420,00	1 532 230,40	97%
иные выплаты персоналу учреждений, за исключением фонда оплаты труда	312	112	161 588 935,31	137 371 682,98	85%	15 664 622,00	15 272 262,69	97%
иные выплаты, за исключением фонда оплаты труда учреждений, лицам, привлекаемым согласно законодательству для выполнения отдельных полномочий	313	113	128 600 178,90	126 416 209,74	98%	-	-	

Наименование показателя	Код строки	Код по бюджетной классификации Российской Федерации	Объем финансового обеспечения, рублей (с точностью до двух знаков после запятой - 0, 00)					
			в том числе:					
			Поступления от оказания услуг (выполнения работ) на платной основе и от иной приносящей доход деятельности					
			Всего			Из них гранты		
			План	Факт	Отклонение, %	План	Факт	Отклонение, %
взносы по обязательному социальному страхованию на выплаты по оплате труда работников и иные выплаты работникам учреждений	314	119	848 954 435,11	828 447 812,33	98%	49 336 972,24	48 275 941,78	98%
социальные и иные выплаты населению	330	300	164 568 978,00	148 999 633,59	91%	-	-	
из них:								
социальные выплаты гражданам, кроме публичных нормативных социальных выплат	332	320	10 199 000,00	9 016 412,06	88%	-	-	
из них:								
пособия, компенсации и иные социальные выплаты гражданам, кроме публичных нормативных обязательств		321	10 199 000,00	9 016 412,06	88%	-	-	
стипендии	333	340	153 562 978,00	139 176 221,53	91%	-	-	
премии и гранты	334	350	807 000,00	807 000,00	100%	-	-	
иные бюджетные ассигнования	340	800	282 901 400,00	207 782 949,11	73%	25 000,00	22 400,00	90%
исполнение судебных актов	341	830	10 248 700,00	4 276 753,72	42%	-	-	
из них:								
исполнение судебных актов Российской Федерации и мировых соглашений по возмещению вреда, причиненного в результате деятельности учреждений		831	10 248 700,00	4 276 753,72	42%	-	-	
уплата налогов, сборов и иных платежей	360	850	264 431 000,00	200 231 200,69	76%	25 000,00	22 400,00	90%
из них:								
налог на имущество и земельный налог	361	851	193 419 600,00	167 555 112,00	87%	-	-	
уплата прочих налогов и сборов	362	852	20 181 900,00	3 120 019,35	15%	-	-	
уплата иных платежей	363	853	50 829 500,00	29 556 069,34	58%	25 000,00	22 400,00	90%
предоставление платежей, взносов, безвозмездных перечислений субъектам международного права	364	860	8 221 700,00	3 274 994,70	40%	-	-	
из них:								
взносы в международные организации		862	8 221 700,00	3 274 994,70	40%	-	-	
капитальные вложения в объекты государственной (муниципальной) собственности	370	400	37 783 600,00	32 962 726,36	87%	-	-	
из них:		406						

Наименование показателя	Код строки	Код по бюджетной классификации Российской Федерации	Объем финансового обеспечения, рублей (с точностью до двух знаков после запятой - 0, 00)					
			в том числе:					
			Поступления от оказания услуг (выполнения работ) на платной основе и от иной приносящей доход деятельности					
			Всего			Из них гранты		
План	Факт	Отклонение, %	План	Факт	Отклонение, %			
приобретение объектов недвижимого имущества государственными (муниципальными) учреждениями			4 327 700,00	-	0%	-	-	
строительство (реконструкция) объектов недвижимого имущества государственными (муниципальными) учреждениями		407	33 455 900,00	32 962 726,36	99%	-	-	
закупка товаров, работ, услуг	380	200	3 694 266 404,54	3 549 655 423,52	96%	294 760 909,66	295 942 821,43	100%
иные закупки товаров, работ и услуг для обеспечения государственных (муниципальных) нужд	384	240	3 694 266 404,54	3 549 655 423,52	96%	294 760 909,66	295 942 821,43	100%
из них:								
научно-исследовательские и опытно-конструкторские работы		241	172 666 500,00	141 727 467,93	82%	-	-	
закупка товаров, работ, услуг в целях капитального ремонта государственного имущества		243	141 818 400,00	86 291 342,40	61%	-	-	
<u>прочая закупка товаров, работ и услуг для обеспечения государственных (муниципальных) нужд</u>	<u>385</u>	<u>244</u>	<u>3 379 781 504,54</u>	<u>3 321 636 613,19</u>	<u>98%</u>	<u>294 760 909,66</u>	<u>295 942 821,43</u>	<u>100%</u>
из них:								
услуги связи		244	14 816 630,00	14 207 779,72	96%	100 000,00	100 950,60	101%
транспортные услуги		244	20 428 028,00	19 305 819,56	95%	200 000,00	196 451,79	98%
коммунальные услуги		244	42 404 458,22	38 287 691,93	90%	-	-	
арендная плата за пользование имуществом		244	45 004 400,00	31 411 858,64	70%	10 000,00	5 600,00	56%
работы, услуги по содержанию имущества		244	95 898 450,00	87 250 341,63	91%	16 100 000,00	16 253 046,77	101%
прочие работы, услуги		244	2 604 570 682,72	2 575 053 450,94	99%	239 505 755,66	240 183 416,72	100%
увеличение стоимости основных средств		244	293 457 393,60	293 168 846,08	100%	28 796 194,00	29 062 111,16	101%
увеличение стоимости материальных запасов		244	263 201 462,00	262 950 824,69	100%	10 048 960,00	10 141 244,40	101%
изменение остатков средств (+; -)		X	-	- 26 453 948,71	-	-	-	-
Остаток средств на конец года		X	1 716 803 475,06	1 603 421 779,92		500 000,00	4 035 109,91	

2.3. Исполнение финансового плана НИУ ВШЭ за 2018 г.

Дополнительно к плану финансово-хозяйственной деятельности в целях планирования, принятия управленческих решений и контроля финансово-хозяйственной деятельности в НИУ ВШЭ используется формат финансового плана университета, разработанный на основе внутренних управленческих форм, максимально приближенных к формату международным стандартам финансовой отчетности.

Ключевые особенности и различие методик представления показателей в форме плана финансово-хозяйственной деятельности, утвержденной Министерством финансов РФ, и финансового плана НИУ ВШЭ приведены в таблице.

	Финансовый план НИУ ВШЭ	План ФХД
Назначение	Инструмент ресурсного управления университета	Инструмент внешнего (бюджетного) контроля
Регулирование	Решениями ученого совета НИУ ВШЭ	Типовые требования - приказами Минфина России (от 28.07.2010 N 81н и от 30.09.2010 № 114н) Отраслевые требования – приказом Минобрнауки России (от 07.09.2016 № 1153)
Сведения о доходах	<ul style="list-style-type: none"> - Отражают результаты по видам деятельности - Внебюджетные доходы включают все виды конкурентных заказов, независимо от формы доведения средств - Капитальные вложения планируются и учитываются отдельно, не искажая иных показателей 	<ul style="list-style-type: none"> - Отражены только в разрезе источников; - Учет доходов по форме доведения средств (конкурентные субсидии отражаются как бюджетные ассигнования и т.п.); - Капитальные вложения включаются в состав доходов;
Сведения о расходах	<ul style="list-style-type: none"> - Отражают экономическую структуру расходов, в т.ч. проектного и операционного характера - Выделены собственные инвестиции 	<ul style="list-style-type: none"> - Группировка расходов – по кодам видов расходов бюджетной классификации; - Все расходы кроме ФОТ и налоговых выплат отражаются как сведения о закупках;

В следующих таблицах представлен анализ исполнения финансового плана НИУ ВШЭ за 2018 год по доходам, расходам и движению денежных средств.

Таблица. Доходы НИУ ВШЭ за 2018 год (без учета капитальных вложений)

млн. рублей

Наименование	2018 год План	2018 год Факт	Отклонение Факт 2018- план 2018	
			(+, -)	%
ДОХОДЫ (без целевых субсидий)	18 712,3	20 201,1	+ 1 488,8	+ 8,0
в т.ч.:				
Государственное задание	9 638,0	9 685,0	+ 47,0	+ 0,5
в т.ч.:				
- образовательные услуги	7 672,7	7 711,5	+ 38,8	+ 0,5
- фундаментальные научные исследования	1 332,4	1 338,6	+ 6,2	+ 0,5
- прикладные научные исследования	632,9	634,4	+ 1,5	+ 0,3
Целевые программы	879,6	886,0	+6,4	+0,7
в т.ч.:				
- целевая субсидия в рамках 211-пп	808,8	808,8	-	-
- лаборатории в рамках 220-пп	70,8	70,8	-	-
- развитие экспортного потенциала	-	6,4	+6,4	-
Приносящая доход деятельность	8 194,7	9 630,1	+ 1 435,4	+ 17,5
в т.ч.:				
- высшее образование	3 654,2	3 893,5	+ 239,3	+ 6,5
- довузовская подготовка	200,2	289,2	+ 89,0	+ 44,5
- дополнительное образование	1 046,2	1 182,7	+ 136,5	+ 13,0
- НИР и экспертные услуги	1 806,8	1 889,2	+82,4	+ 4,6
- целевые поступления и пожертвования	1 129,5	1 750,3	+ 620,8	+ 55,0
- прочие доходы	357,8	625,2	+ 267,4	+ 74,4
Целевые субсидии	1 014,0	1 282,8	+ 268,8	+ 26,5
в т.ч.:				
Капитальный ремонт	516,2	781,2 ⁶	+265,0	+51,4
Стипендии	497,8	501,6	+ 3,8	+ 0,8
ДОХОДЫ Всего	19 726,3	21 483,9	+ 1 757,6	+ 8,9
Справочно: Субсидия на осуществление капитальных вложений в объекты капитального строительства государственной собственности	1 281,2	1 638,7	+357,5	+27,9

⁶ - с учетом возврата остатков 2017 года

Таблица. Расходы НИУ ВШЭ за 2018 год (без учета капитальных вложений)

млн. рублей.

Наименование	2018 год План	2018 Факт	Отклонение Факт 2018- план 2018	
			(+, -)	%
РАСХОДЫ (кроме расходов из средств целевых субсидий)	19 813,3	18 924,4	- 888,9	- 4,5
в т.ч.:				
Проектные расходы	5 988,8	5 513,1	- 475,8	- 7,9
в т.ч.:				
- кадровое развитие	2 456,6	2 101,1	- 355,5	- 14,5
- исследования и разработки	2 378,4	2 159,4	- 219,0	- 9,2
- развитие образовательных программ	545,9	612,8	+ 66,9	+ 12,3
- привлечение талантов	295,5	331,9	+ 36,4	+ 7,2
- мероприятия студентов и выпускников	57,7	61,8	+ 4,1	+ 7,2
- международная деятельность	80,1	78,1	- 2,0	- 2,4
- университетские мероприятия	174,6	167,9	- 6,7	- 3,8
Текущие расходы	12 042,0	12 123,6	+ 81,8	+ 0,7
в т.ч.:				
- обязательства по оплате труда	8 786,5	9 079,4	+ 293,0	+ 3,3
- операционные расходы	3 255,5	3 044,4	- 211,1	- 6,5
- стипендии (без учета средств целевых субсидий)	109,5	118,3	+ 8,8	+ 8,1
- ремонт и оснащение вводимых площадей, проектные работы из собственных средств университета	651,5	443,8	- 207,7	- 31,9
- резервы	321,0	Использованы полностью, распределены по соответствующим статьям ФП		
- налоги	700,4	725,4	+ 25,0	+ 3,6
РАСХОДЫ (из средств целевых субсидий)	1 406,7	1 524,6	+ 117,8	+ 8,4
в т.ч.:				
Капитальный ремонт	880,4	998,4 ⁷	+ 118,0	+ 113,4
Стипендии	526,4	526,2	- 0,2	- 0,0
РАСХОДЫ Всего	21 220,0	20 449,0	- 771,0	- 3,6
Справочно: Расходы из средств субсидии на осуществление капитальных вложений в объекты капитального строительства государственной собственности	3 458,9	718,8	- 2 740,1	- 79,2

⁷ - с учетом возврата остатков 2017 года

Таблица. Движение денежных средств НИУ ВШЭ в 2018 году (без учета капитальных вложений)

млн. рублей.

Наименование	2018год План	2018 год Факт	Отклонение Факт 2018-план 2018	
			(+, -)	%
ДВИЖЕНИЕ ДЕНЕЖНЫХ СРЕДСТВ (кроме средств целевых субсидий)				
Остатки на начало года	3 209,6	3 209,6	-	-
в т.ч.:				
- остатки средств субсидии по государственному заданию	2 158,1	2 158,1	-	-
- остатки средств по целевым программам	5,8	5,8	-	-
- остатки средств от приносящей доход деятельности	1 045,7	1 045,7	-	-
Доходы	18 712,3	20 201,1	+ 1 488,8	+ 8,0
в т.ч.:				
- государственное задание	9 638,0	9 685,0	+ 47,0	+ 0,5
- целевые программы	879,6	886,0	+ 6,4	+ 0,7
- приносящая доход деятельность	8 194,7	9 630,1	+ 1 435,4	+ 17,5
Расходы	19 813,3	18 924,4	- 888,9	- 4,5
в т.ч.:				
- государственное задание	11 469,0	8 983,0	- 2 486,0	- 21,7
- целевые программы	885,4	868,8	- 16,6	- 1,9
- приносящая доход деятельность	7 458,8	9 072,6	+ 1 613,8	+ 21,6
Остатки на конец года	2 108,6	4 486,3	+ 2 377,7	+ 112,8
в т.ч.:				
- остатки средств субсидии по государственному заданию	327,1	2 860,1	+ 2 533,0	+ 774,4
- остатки средств по целевым программам	-	23,0	+ 23,0	-
- остатки средств от приносящей доход деятельности	1 781,5	1 603,2	- 178,3	- 10,0
ДВИЖЕНИЕ ДЕНЕЖНЫХ СРЕДСТВ целевых субсидий				
Остатки средств целевых субсидий на начало года	329,8	392,8	-	-
Доход из средств целевых субсидий	1 014,0	1 282,8 ⁸	+ 268,8	+ 26,5
Расход средств целевых субсидий	1 406,7	1 524,6	+ 117,8	+ 8,4
Остатки средств целевых субсидий на конец года	-	151,1	+ 151,1	-

⁸ - с учетом возврата остатков 2017 года

Соответствие показателей финансового плана с показателями плана финансово-хозяйственной деятельности НИУ ВШЭ за 2018 год приведены в таблице.

Формат	Показатели ¹ , методика включения которых различна					ИТОГО, млн. рублей
	Кассовые поступления без учета НДС и налога на прибыль	Поступления субсидии на капитальные вложения ²	НДС ³	Налог на прибыль ³	Возмещения расходов на медицинские услуги и услуги связи ⁴ , трансферты внутри подразделений	
Отчет об исполнении Плана ФХД НИУ ВШЭ по форме Минфина России, форма 737 годовой бухгалтерской отчетности	21 380	886	- 158	- 127	0	21 981
Финансовый план НИУ ВШЭ	21 380	0		0	104	21 484

¹ Методические различия в части отображения расходов в формах отчетов аналогичны приведенным в части доходов;

² Поступления субсидии на капитальные вложения в формате Финансового плана НИУ ВШЭ приводятся справочно, в итоги доходов и расходов не включаются в целях исключения их влияния на оценку динамики доходов и движения денежных средств;

³ В форме Отчета о деятельности и исполнении плана ФХД по форме Минфина России доходы отражаются без учета НДС и за вычетом налога на прибыль, уплаченных в бюджет (п. 42, п.55.1 Инструкции № 33н);

⁴ В форме Отчета о деятельности и исполнении плана ФХД по форме Минфина России суммы возмещения расходов за оказанные медицинские услуги и услуги связи отражаются в виде сокращения расходов на указанные цели (п.42, п.55.1 Инструкции № 33н).

Суммарные доходы Университета из всех источников финансирования в 2018 году составили 21 483,9 млн. рублей (без учета капитальных вложений), что на 1 488,8 млн. рублей или на 8 % выше запланированного уровня, в том числе:

- субсидий на выполнение государственного задания и субсидий на проведение капитального ремонта, стипендиальное обеспечение (без капитальных вложений) выделено 10 967,8 млн. рублей, что на 315,8 млн. рублей или на 3 % выше запланированного уровня; прирост обусловлен в первую очередь, поступлением остатков средств целевой субсидии на капитальный ремонт, ранее возвращенных в бюджет, а также выделением новой субсидии на выполнение государственного задания по дополнительному образованию (в рамках ПП 898);

- по целевым программам (Программа повышения конкурентоспособности и финансирование международной лаборатории в рамках постановления правительства от 09.04.2010 №220, программа развития экспортного потенциала российского образования) получено 886,0 млн. рублей, что на 6,4 млн. рублей выше планового показателя; превышение в 6,4 млн. рублей обусловлено выделением университету новой целевой субсидии – на реализацию программы развития экспортного потенциала российского образования;

- по приносящей доход деятельности получено 9 630,1 млн. рублей, что на 1 435,4 млн. рублей или на 18 % больше, чем было запланировано.

В центральный бюджет НИУ ВШЭ (г. Москва) поступило 3 878,2 млн. рублей внебюджетных средств, что на 264,3 млн. рублей (или на 7 %) выше планового уровня. При этом план по внебюджетным доходам подразделений перевыполнен в Москве на 1 027,4 млн. рублей или на 28 %.

Поступления от приносящей доход деятельности в филиалах в целом превысили плановые показатели на 16 % или 143,7 млн. рублей. При этом 87% сверхпланового прироста внебюджетных доходов обеспечен результатами деятельности филиала в Санкт-Петербурге. По итогам 2018 года филиал увеличил свои доходы на 21 % относительно плана, что составило 124,7 млн. рублей. По сравнению с 2017 годом прирост внебюджетных доходов в филиале составил 216,8 млн. рублей или +29% от уровня 2017 г. В целом за 2017-2018 гг. филиал увеличил свои внебюджетные доходы почти на 0,6 млрд. рублей или в 2,6 раза.

Нижегородский филиал превысил план на 17,8% или на 24,0 млн. рублей. Общая сумма полученных доходов в 2018 году выше доходов 2017 года на 32,8 млн. рублей или на 26 %.

План по доходам Пермским филиалом не выполнен на 3% или на 5,0 млн. рублей. При этом сохраняется положительная динамика роста доходов филиала: в 2018 году получено на 18,7 млн. рублей, или на 13% больше внебюджетных доходов, чем в 2017 году.

2.3.1. Финансирование государственного задания на оказание услуг (образовательные услуги) и доходы по программам высшего образования

Государственное финансирование образовательных услуг НИУ ВШЭ в 2018 г. составило 7 711,5 млн. рублей, что выше запланированного уровня на 38,8 млн. рублей, в том числе 14,2 млн. рублей получено на финансирование государственного задания по дополнительному образованию (ПП 898), 24,6 млн. рублей – дополнительные средства на реализацию Указа Президента России №597 от 07.05.2012 г.

План по доходам от оказания услуг по программам высшего образования выполнен на 107% (3 893,5 млн. рублей против запланированных 3 654,2 млн. рублей; + 239,3 млн. рублей). Поступление средств в 2018 году превысило аналогичный показатель 2017 года (2 897,2 млн. рублей) на 996,3 млн. рублей или 134%. Доля доходов от оказания данного вида услуг в общем объеме доходов вуза от предпринимательской деятельности в 2018 году составила 41% (против 37% в 2017 году).

В первую очередь, перевыполнение плана по доходам от этого вида деятельности связано с ростом спроса на образовательные программы, реализуемые НИУ ВШЭ, и соответственно, значительным набором студентов на 1 курс.

Прирост дохода от оказания услуг по основным программам высшего образования в 2018 году в большей мере обеспечен доходами кампуса в Москве.

Структура исполнения плана в 2018 выглядит следующим образом:

Кампус	План	Факт	Отклонение	
			млн. рублей	%
Москва	3 221	3 386	+165	+5%
Филиалы	433	508	+ 75	+ 17%
в том числе				
Санкт-Петербург	340	411	+ 71	+ 21%
Нижний Новгород	53	57	+ 4	+ 6%
Пермь	39	40	+ 1	+ 1%

Доходы от оказания услуг по основным программам высшего образования в Москве в 2018 г. составили 3 386,1 млн. рублей, что на 164,8 млн. рублей или 5% выше плана.

В следующей таблице приведен анализ исполнения плана по доходам от оказания платных образовательных услуг в Москве.

	Общий доход, млн. рублей			В том числе централизуемые средства, млн. рублей		
	План	Факт	%	План	Факт	%
Факультеты НИУ ВШЭ, включая МИЭФ	3 221	3 386	105%	2 075	2 157	104%

В соответствии с параметрами формирования финансового плана, план приема коммерческих студентов в московском кампусе в 2018 году был установлен на уровне 90% от факта приема 2017 года (без учета студентов, принятых на обучение за счет средств ВШЭ) и составлял 2 620 человек в бакалавриате и 775 человек в магистратуре.

Фактическая совокупная численность студентов, обучающихся на платной основе на 1 курсе, превысила плановый показатель в 1,7 раза, и составила 5 623 человека, в том числе численность студентов бакалавриата (без учета студентов, принятых с оплатой обучения за счет средств ВШЭ), с учетом восстановленных и переведенных с других курсов, факультетов или ВУЗов, составила 4 441 человек. Это на 70% (или на 1 821 человека) выше запланированной численности. Численность студентов 1 курса магистратуры составила 1 182 человек, что превысило плановые параметры на 407 человек или 53%.

Причинами значительного увеличения студентов 1 курса бакалавриата (специалитета) и магистратуры являются следующие факторы:

- ✓ открытие новых образовательных программ бакалавриата: «Прикладной анализ данных» совместно Лондонской школой экономики (факультет компьютерных наук), «Цифровые инновации в управлении предприятием» совместно Лондонской школой экономики (факультет бизнеса и менеджмента), – «Экономика и политика в Азии» совместно с Университетом Кенхи (факультет мировой экономики), «Современное искусство» (Школа дизайна факультета коммуникаций, медиа и дизайна)

- ✓ открытие ряда коммерческих программ магистратуры

- ✓ сохранение высокого уровня набора студентов следующие программы: двух дипломов НИУ ВШЭ и Лондонского университета "Международные отношения", «Иностранные языки и межкультурная коммуникация», «Реклама и связи с общественностью», «Дизайн».

- ✓ увеличение спроса на технические специальности.

Наиболее успешным абитуриентам, имеющим высокий балл ЕГЭ, имеющим право на бюджетные места, но не зачисленным в силу ограниченности количества бюджетных мест, было предоставлено право обучаться в НИУ ВШЭ на местах, финансирование которых полностью обеспечивается за счет собственных средств университета. Этим студентам назначаются стипендии в том же размере и на тех же условиях, что и студентам, обучающимся на бюджетных местах. В 2018 году на места со 100% финансированием за счет средств ВШЭ было принято 339 студентов бакалавриата и 184 студента магистратуры.

Увеличение количества коммерческих программ бакалавриата (на которых предоставление скидок студентам, регулируются отдельными Положениями), обусловили снижение средневзвешенного размера скидки на 4%. При этом рост численности студентов 1 курса (почти на 22% по сравнению с фактом 2017 года) не смог компенсировать рост расходов ВШЭ по предоставлению скидок. Кроме того, изменение условий предоставления скидок на старших курсах, начатое с 2016 года,

ежегодно увеличивает средневзвешенный размер предоставляемых скидок (14% в 2016 году, 15% в 2017 году, 17% в 2018 году) и, в совокупности с ростом контингента, также приводит к увеличению расходов по их предоставлению.

Динамика скидок, предоставляемых студентам 1 курса бакалавриата (Москва), приведена в таблице.

	Учебный год					
	2013 / 2014	2014 / 2015	2015 / 2016	2016 / 2017	2017 / 2018	2018 / 2019
Средневзвешенный процент скидок, предоставляемых студентам 1 курса бакалавриата	47%	28%	37%	38%	37%	33%
Снижение дохода за счет предоставления скидок студентам 1 курса бакалавриата по оплате обучения в семестр, млн. рублей	101,7	36,3	91,9	182,3	241,4	301,5
Снижение дохода за счет предоставления скидок студентам 2-5 курса по оплате обучения в семестр, млн. рублей	38,3	52,6	59,9	75,6	132,9	225,7

Итоговое влияние всех факторов на финансовый результат в Москве отражено ниже.

	Изменение количества студентов	Изменение уровня скидок	Изменение стоимости	Финансовый результат за семестр
ИТОГО, тыс. рублей	208 200,2	-69 172,7	29 207,9	168 235,4

В 2018 году продолжается рост количества студентов 1 курса, поступающих на полностью коммерческие программы. Так, на коммерческие программы бакалавриата (действующие и открытые в 2018 году) поступило 721 человек (против 580 планируемых), а на программы магистратуры поступило 620 человек (против 500 запланированных). В целом, общая численность студентов, обучающихся на полностью коммерческих программах бакалавриата и магистратуры составила 2 297 человек, или 18% от общей численности студентов, обучающихся на платной основе (13 137 человек, без учета студентов, принятых на обучение за счет средств ВШЭ).

Перевыполнение плана в Санкт-Петербургском филиале составило 70,9 млн. рублей. Основными причинами, обусловившими высокий уровень исполнения плана по доходам в Санкт-Петербурге, являются:

✓ открытие новой программы бакалавриата по направлению «Дизайн», в совокупности с успешной приемной компанией (67 студентов против 50 запланированных).

✓ сохранение высокого уровня набора (свыше 100 первокурсников) на программы бакалавриата в 2018 году по направлениям: востоковедение, филология, менеджмент и экономика.

✓ общий рост численности коммерческого контингента (продолжение эффекта перевыполнения плана набора в 2015 - 2017 учебном году)

План по доходам Нижегородским филиалом был выполнен на 106% (57 млн. рублей доходов против 53 млн. рублей планируемых).

По итогам деятельности за 2018 год, Пермский филиал выполнил плановые показатели по доходам на 101% (40 млн. рублей против 39 млн. рублей запланированных). Фактически полученный доход в 2018 году на 20% (или 6,6 млн. рублей) превысил аналогичный показатель 2017 года.

2.3.2 Доходы от оказания платных дополнительных образовательных услуг по довузовской подготовке (ФДП)

Суммарные доходы от оказания услуг по довузовской подготовке в 2018 году составили 289,2 млн. рублей, в том числе филиалы – 31,1 млн. рублей. Общее исполнение плановых показателей по доходам - 144%.

Доходы, полученные в 2018 году Факультетом довузовской подготовки в Москве, составили 258,2 млн. рублей против запланированных 168,3 млн. рублей (+53%).

Этому способствовали следующие факторы:

- рост стоимости программ в среднем на 15%
- привлечение слушателей, которые готовятся к поступлению в Лицей НИУ ВШЭ
- всплеск активности сторонних слушателей, в связи с открытием новых программ (школьников)
- установление льготы выпускникам ФДП, при поступлении в Лицей НИУ ВШЭ

Санкт-Петербургский филиал получил дополнительно 4,3 млн. рублей дохода (+60%), Нижегородский филиал исполнил план на 148% (+3,5 млн. рублей). В то же время филиал в Перми не исполнил плановые показатели: недополучено почти 9 млн. рублей (-51%)

2.3.3. Доходы от оказания платных образовательных услуг по программам дополнительного образования

Доходы от оказания платных образовательных услуг по программам дополнительного образования второй год превышают плановые показатели (+13% или 136,5 млн. рублей) и составили 1182,7 млн. рублей (в том числе в филиалах 225,1 млн. рублей). По итогам отчетного периода доля доходов от оказания данного вида услуг в общем объеме доходов вуза от приносящей доход деятельности составляет 5%, что на 1% меньше предыдущего периода.

В 2018 году доходы от оказания платных образовательных услуг по программам дополнительного образования в Москве составили 957,6 млн. рублей, исполнение - 120% (план – 798,9 млн. рублей).

В центральный бюджет НИУ ВШЭ поступило на 37,5 млн. рублей больше, чем было запланировано (план 235,7 млн. рублей, факт – 273,2 млн. рублей).

Доход подразделений вырос относительно плановых показателей на 121,2 млн. рублей (или на 22%).

План по доходам выполнили:

- 13 из 19 подразделений ДПО,
- 2 из 6 научных подразделений, реализующих программы ДПО,
- 8 из 13 факультетов, реализующих программы ДПО,

В следующей таблице приведена динамика выполнения плановых показателей подразделениями ДПО за период 2014 – 2018 гг., % от плана

ПОДРАЗДЕЛЕНИЕ	2014	2015	2016	2017	2018
Подразделения дополнительного образования	92	73	111	104	118
Научные подразделения, реализующие программы дополнительного образования	92	89	148	709	119
Факультеты, реализующие программы дополнительного образования	0	98	51	149	120
ВСЕГО	90	77	104	120	120

Основным фактором прироста доходов против плановых показателей по программа дополнительного образования является прирост численности слушателей. Среди подразделений ДПО, выполнивших плановые обязательства, наибольший процент исполнения у следующих подразделений:

Высшая школа юриспруденции. План выполнен на 254%. Поступление составило 54,1 млн. рублей при плане 21,3 млн. рублей. Центральный бюджет дополнительно получил 8,9 млн. рублей.

Высшая школа бизнес-информатики. Превышение плана на 90% обеспечено значительным ростом числа слушателей, проходящих обучение по программам подразделения. Дополнительный доход составил 53,7 млн. рублей, в том числе в центральный бюджет было направлено на 15,1 млн. рублей больше плана. Школа бизнес-информатики имеет стабильно высокий процент исполнения уже на протяжении 9 лет.

Институт практической психологии – дополнительный доход составил 17,4 млн. рублей. Исполнение – 174%.

Банковский институт. Исполнение-163%, дополнительный доход центрального бюджета – 5,8 млн. рублей

Институт коммуникационного менеджмента выполнил план на 145%, получив дополнительный доход в размере 8,9 млн. рублей (план – 19,9 млн. рублей, факт – 28,8 млн. рублей)

Высшая школа управления проектами исполнила план на 142% (план – 20,0 млн. рублей, факт – 28,5 млн. рублей), центральный бюджет дополнительно получил 2,7 млн. рублей.

В число подразделений, не достигших плановых значений по доходам, входят:

Институт налогового менеджмента и экономики недвижимости. При плане 45,8 млн. рублей фактические доходы составили 31,6 млн. рублей (69%). Институт сосредоточил свою деятельность в научном кластере.

Институт госзакупок им. А.Б. Соловьева – исполнение составило 63%, при плане 30,5 млн. рублей. В связи с малым количеством изменений в законодательстве в части осуществления госзакупок, потребность рынка в подобных программах низкая. Однако, институт помимо образовательной деятельности активно осуществляет и научную деятельность.

Институт дополнительного профессионального образования ГАСИС. План доходов 74,4 млн. рублей, фактические доходы – 40,2 млн. рублей, исполнение 54%. План 2018 года был превышен по сравнению с 2017 годом на 40%, в связи с планами нового руководства на раскрутку новых программ. Однако этого не произошло. Одновременно с этим в институте была произведена реорганизация нескольких центров, что также повлияло на снижение количества слушателей.

Международный институт профессионального статистического образования в 2018 году доходы от образовательной деятельности составили 0,5 млн. рублей (в ЦБ 0,2 млн. рублей). Исполнение составило всего 50% от плана, т.к. институт сосредоточил свою деятельность в научном кластере НИУ ВШЭ.

ИППС для оборонного комплекса. Плановые показатели – 23,5 млн. рублей, фактические поступления – 9,4 млн. рублей (40%). Снижение доходов связано с введением против российских компаний ВПК экономических санкций, в связи с чем компании сократили бюджеты на повышение квалификации.

Международный институт управления и бизнеса исполнил план на 26%, и получил 3,5 млн. рублей, вместо плановых 13,3 млн. рублей. Доходы подразделения снижаются с каждым годом в связи с очень слабым набором на программы. Институт ведет свою финансовую деятельность в условиях утвержденного Финансовым комитетом ВШЭ авансирования, однако не в 2017 не в 2018 году возврат авансирования не производился. Вопрос о дальнейшем существовании данного подразделения и образовательных программ, реализуемых на базе МИУБ, будет рассматриваться на Финансовом комитете.

Реализацию программ дополнительного образования в 2018 году также осуществляли факультеты, научные и прочие подразделения:

На факультетах открыты новые программы повышения квалификации, что позволило получить 25,2 млн. рублей, дополнительный доход ЦБ составил 8,9 млн. рублей. Наибольший доход получили следующие факультеты:

Факультет КМД (с учетом Школы дизайна) – 55,1 млн. рублей (Исп-130%),

Факультет компьютерных наук – 29,1 млн. рублей (101%),

Департамент иностранных языков – 20,3 млн. рублей (131%),

Факультет права – 14,8 млн. рублей (110%)

Факультет гуманитарных наук – 10,1 млн. рублей (375%)

Научные и прочие подразделения исполнили план на 119% (общий доход составил 84,8 млн. рублей), получено на 13,3 млн. рублей больше чем планировалось, в том числе в ЦБ НИУ ВШЭ поступило на 1,7 млн. рублей больше плана.

Наибольший доход получил Институт образования. Доход – 54,9 млн. рублей при плане 4,2 млн. рублей. Это обусловлено получением большого количества грантов Департамента образования города Москвы (9,4 млн. рублей, в том числе в центральный бюджет 2,4 млн. рублей).

Доходы по программам ДПО научных и иных «неспециализированных» подразделений (включая факультеты) в 2018 г. составили 247,5 млн. рублей (ЦБ – 65,3 млн. рублей), что составляет 26% от всех доходов от реализации программ ДПО.

Из филиалов достигли плановых показателей только два из трех. Исполнение плана в филиалах в целом составило 91%, в том числе в Санкт-Петербурге – 71%, Нижнем Новгороде – 103%, Перми – 113%.

2.3.4. Средства целевых программ

НИУ ВШЭ является одним университетов-участников программы повышения конкурентоспособности среди ведущих мировых научно-образовательных центров («проект 5-100») и получает соответствующую целевую субсидию. В 2018 году финансирование в рамках данной программы составило 808,8 млн. рублей. Указанная величина соответствует плану. Следует отметить, что, начиная с 2013 года, финансирование программы постоянно снижается, по сравнению с 2017 г. финансирование уменьшилось на 5%.

В 2018 г. в НИУ ВШЭ работают 3 подразделения – победители конкурса, проводимого в соответствии с Постановления Правительства Российской Федерации от 09.04.2010 г. № 220, в соответствии с решением Совета по грантам Правительства Российской Федерации для государственной поддержки научных исследований, проводимых под руководством ведущих ученых в российских образовательных организациях высшего образования, научных учреждения:

- Международная лаборатория зеркальной симметрии и автоморфных форм под руководством Кацаркова Л.В. – объем финансирования в 2018 году - 30,8 млн. рублей;
- Центр биоэлектрических интерфейсов под руководством Лебедева М.А. – объем финансирования в 2018 году - 25,0 млн. рублей;
- Центр языка и мозга под руководством Бастиансе И.Р. – объем финансирования в 2018 году - 15,0 млн. рублей;

Суммарное финансирование указанных подразделений в 2018 году составило 70,8 млн. рублей.

В 2018 г. университету была предоставлена целевая субсидия на финансовое обеспечение отдельных мероприятий приоритетного проекта «Развитие экспортного потенциала российской системы образования» в размере 6,4 млн. рублей.

2.3.5. Финансирование государственного задания на выполнение работ (проведение фундаментальных исследований) и доходы от выполнения научных исследований, выполнения работ и оказания услуг научного и просветительского характера, от оказания аналитических, консалтинговых и консультационных услуг

Научные работы в НИУ ВШЭ выполняются как на основании государственного задания на выполнение фундаментальных исследований, так и по контрактам и договорам, заключенным с различными организациями, министерствами и ведомствами на конкурсной основе. По итогам 2018 г. общий объем поступлений от проведения научных исследований составил 3 862,6 млн. рублей.¹³

Финансирование фундаментальных и прикладных исследований в рамках государственного задания составило 1 973,4 млн. рублей (в том числе в филиалах – 36,6 млн. рублей) и увеличилось относительно плановых показателей на 8,2 млн. рублей, выделенных дополнительно на реализацию мероприятий в рамках реализации Указа Президента РФ № 597 от 07.05.2012 года.

В рамках государственного задания в 2018 году осуществлялась деятельность по реализации 160 научных проектов.

Общий объем финансирования, выделенный в 2018 году на фундаментальные научные исследования в рамках государственного задания, составил 1 338,6 млн. рублей, что на 6,3 млн. рублей превышает плановые показатели. Указанные средства были направлены на выполнение работ по 104 научным проектам, в том числе по 8 проектам в филиалах, закупку оборудования с целью создания вычислительного кластера.

На выполнение прикладных научных исследований в рамках государственного задания в 2018 году было выделено 634,8 млн. рублей, что на 1,9 млн. рублей выше плановых значений. При этом средства были направлены на финансирование работ по 56 проектам. Все проекты выполнялись подразделениями Московского кампуса.

Доходы от выполнения НИР, консультационных и аналитических работ составили по итогам отчетного периода 1 889,2 млн. рублей, что на 5% выше запланированного уровня (+82,4 млн. рублей). При этом указанные доходы превысили уровень 2017 года на 249,1 млн. рублей или на 15 %.

Доходы в Москве составили 1 764,8 млн. рублей, что выше планируемого уровня на 61,8 млн. рублей или на 4%. В частности, это обусловлено поступлениями по контрактам, заключенным в 2017 г., срок приемки которых перенесен заказчиками на 2018 год.

Подразделения, участвующие в выполнении научных договоров и контрактов в г. Москва, могут быть структурированы следующим образом.

¹³ Без учета поступлений по гранту Правительства России в рамках постановления №220 и средств, направляемых на научные исследования, поступающих в рамках целевой субсидии на выполнение программы повышения конкурентоспособности

Научные подразделения, выполняющие договорные работы, можно разделить на три группы:

- крупные научные подразделения-лидеры с объемом доходов более 100 млн. рублей: Институт статистических исследований и экономики знаний (622,8 млн. рублей), Институт государственного и муниципального управления (155,8 млн. рублей), Институт образования (130,8 млн. рублей), Институт экономики транспорта и транспортной политики Факультета городского и регионального развития (129,4 млн. рублей). Суммарный доход указанных подразделений составил 1 038,8 млн. рублей (59 % от общего объема доходов, полученных в Москве от выполнения НИР, консультационных и аналитических работ);

- научные подразделения с объемом доходов каждого более 10 млн. рублей: Институт проблем ценообразования и регулирования естественных монополий (90,5 млн. руб.), Институт проблем правового регулирования (29,2 млн. рублей), Институт анализа предприятий и рынков (25,7 млн. рублей), Институт энергетики (19,1 млн. рублей), Международный институт профессионального статистического образования (15,0 млн. рублей), Институт «Центр развития» (14,7 млн. рублей), Институт права и развития ВШЭ - Сколково (12,9 млн. рублей), Институт социальной политики (12,3 млн. рублей), Институт экономики природопользования и экономической политики (11,4 млн. рублей). Суммарный доход указанных подразделений составил 219,4 млн. рублей (13 % от общего объема доходов, полученных в Москве от выполнения НИР, консультационных и аналитических работ);

- прочие научные подразделения с объемом доходов каждого менее 10 млн. рублей, на которые суммарно приходится 7 % общего объема доходов, полученных в Москве от выполнения НИР, консультационных и аналитических работ.

Среди академических научных подразделений можно выделить следующие подразделения со значительным объемом доходов от прикладных НИР: Институт когнитивных нейронаук (37,3 млн. рублей), Международный центр истории и социологии Второй мировой войны и ее последствий (17,8 млн. рублей), Международная лаборатория стохастического анализа и его приложений (6,0 млн. рублей), НУЛ алгебраической геометрии и ее приложений (6,0 млн. рублей), Лаборатория сравнительных социальных исследований (6,0 млн. рублей), Международная лаборатория позитивной психологии личности и ее мотивации (5,5 млн. рублей). Суммарный доход указанных подразделений составил 78,6 млн. руб. (4%).

Среди факультетов и подразделений дополнительного профессионального образования наибольший объем доходов от прикладных НИР у факультета компьютерных наук, включая Лабораторию Самсунг (165,7 млн. рублей), Факультета социальных наук, включая научно-учебную лабораторию политических исследований (40,8 млн. рублей), Факультета мировой экономики и мировой политики (27,9 млн. рублей), Факультета городского и регионального развития (24,6 млн. рублей), МИЭМ (20,4 млн. рублей), Факультета экономических наук (15,4 млн. рублей). Необходимо отметить, что активность факультетов в привлечении средств

от научных исследований по сравнению с 2017 годом существенно выросла (319,9 млн. рублей дохода в 2018 году против 233,9 млн. рублей в 2017 году или +37% от уровня 2017 года).

В филиалах доходы от выполнения НИР в 2018 г. составили 124,4 млн. рублей, что превышает установленный план на 20,6 млн. рублей, или на 20%.

При этом Санкт-Петербургским филиалом привлечено средств на общую сумму 73,3 млн. рублей (58,5 млн. рублей в 2017 году), Нижегородским филиалом – 36,2 млн. рублей (27,7 млн. рублей в 2017 году), Пермским филиалом – 14,8 млн. рублей (16,5 млн. рублей в 2017 году).

Заказчиками научно-исследовательских, аналитических, консалтинговых и консультационных услуг НИУ ВШЭ выступают как органы государственной власти (Министерство образования и науки РФ, Министерство промышленности и торговли РФ, Министерство транспорта РФ и др.), так и ведущие российские и зарубежные компании различных отраслей экономики (ПАО «Газпром», ПАО «Сбербанк России», ООО «Яндекс», ООО «Майкрософт Рус» и др.).

2.3.6. Целевые и безвозмездные поступления

В отчетном году НИУ ВШЭ привлечено средств в форме целевых поступлений и пожертвований на общую сумму 1 750,3 млн. рублей (в том числе в филиалах – 43,5 млн. рублей), что практически в 1,55 раза превышает плановый показатель. При этом в центральный бюджет было направлено 680,2 млн. рублей.

Общий объем целевых поступлений и пожертвований, привлеченных в Москве в отчетном периоде, составил 1 706,8 млн. рублей.

Более 1/3 всех целевых средств (36%) в размере 621,6 млн. рублей в Москве была привлечена в форме добровольных пожертвований и целевых поступлений, что на 130,2 млн. рублей или 26 % превышает плановые показатели в 2018 г.

На образовательную деятельность, а также проведение научных исследований и оказание консалтинговых услуг университетом было привлечено 207,8 млн. рублей добровольных пожертвований и целевых средств. Это на 20,4 млн. рублей меньше, чем планировалось на 2018 г., в первую очередь из-за отсрочки поступлений пожертвований на научную деятельность (-75,2 млн. рублей).

Деятельность по работе с абитуриентами и школьниками была обеспечена целевыми поступлениями на общую сумму 85,3 млн. рублей, основная доля финансирования (73,3 млн. рублей) предназначалась для Лицея НИУ ВШЭ.

Размер привлеченных средств на стипендиальное обеспечение составил 86,3 млн. рублей, при этом 56 % в их составе занимают стипендии Фонда М. Прохорова для обучающихся в академической аспирантуре.

На проводимые НИУ ВШЭ конференции и семинары в 2018 г. было выделено 41,9 млн. рублей целевых средств, при этом большая их часть приходилась на мероприятия Факультета компьютерных наук (8,00 млн. рублей), Института статистических исследований и экономики знаний (5,2 млн. рублей), Школы дизайна (4,9 млн. рублей) а также на организацию ежегодной международной конференции (3,4 млн. рублей).

На цели развития НИУ ВШЭ как цифрового университета было привлечено 105,8 млн. рублей, из которых 55,8 млн. рублей предназначены для разработки и продвижения онлайн курсов НИУ ВШЭ, а 50 млн. рублей – на разработку цифровых образовательных ресурсов.

В 2018 г. значительные средства целевого финансирования в размере 345,6 млн. рублей были направлены на обеспечение деятельности Федерального методического центра по финансовой грамотности системы общего и среднего профессионального образования.

Также в 2018 г. в университете в рамках договора пожертвования компании «Байер АГ» был создан Центр технологического трансфера, сумма поступлений на его деятельность в отчетном периоде составила 175,0 млн. рублей.

32 % поступлений в общем объеме целевых средств и договоров пожертвования или 542,9 млн. рублей было обеспечено за счет субсидий Правительства Москвы, в том числе 262,1 млн. рублей было выделено на финансирование деятельности Лицея НИУ ВШЭ в форме субсидии на оказание образовательных услуг, 150 млн. рублей – в виде гранта в форме субсидии на финансирование деятельности Факультета городского и регионального развития, 69,6 млн. рублей - в виде гранта в форме субсидии на подготовку и проведение мероприятий по обучению финансовой грамотности москвичей пенсионного и предпенсионного возраста.

Общий объем целевых средств, поступивших в 2018 г. в филиалы НИУ ВШЭ составил 43,5 млн. рублей, из которых 42,1 млн. рублей поступили в филиал в Санкт-Петербурге, 1,4 млн. рублей – в филиал в Нижнем Новгороде. Филиал в Перми в отчетном году целевые средства не привлекал.

Лицей НИУ ВШЭ

В 2013 году был создан Лицей НИУ ВШЭ, для осуществления образовательной деятельности по основным общеобразовательным программам основного общего и среднего общего образования на основе дифференциации их содержания с учетом образовательных потребностей и интересов учащихся, обеспечивающих углубленное изучение отдельных учебных предметов, предметных областей соответствующей образовательной программы (профильное обучение).

Первый набор в Лицей составлял лишь 58 учащихся, а в уже в 2018 году среднегодовой контингент учащихся составляет 1642 человека.

Финансирование образовательного процесса обеспечивается за счет средств:

- субсидии из бюджета города Москвы (из расчета 160 тыс. рублей на одного учащегося в год) – 262,1 млн. рублей,
- средств попечителя (НОВАТЕК) – 73,3 млн. рублей.
- гранта Правительства Москвы¹⁴ – 30,0 млн. рублей
- а также средств НИУ ВШЭ.

¹⁴ - в 2018 году Лицей получил грант Правительства Москвы в целях стимулирования повышения качества образования.

В рамках деятельности Лицея осуществляется поддержка социально незащищенных учащихся в виде предоставления бесплатного питания данной категории школьников.

2.3.7. Иные поступления от приносящей доход деятельности

В отчетном периоде помимо поступлений от основной деятельности университетом было привлечено средств от иной приносящей доход деятельности на общую сумму 625,2 млн. рублей. При этом план по данной категории доходов в 2018 г. перевыполнен на 75 % или на 267,3 млн. рублей.

Более 80% доходов от прочей деятельности были получены в Москве: 510,1 млн. рублей. Прочие доходы филиалов НИУ ВШЭ составили 115,1 млн. рублей, в том числе в г Санкт-Петербург – 96,2 млн. рублей.

В течение 2018 г. университет пользовался своим правом автономного учреждения фиксировать неснижаемый остаток средств на короткие периоды на текущих счетах. Дополнительно на счета НИУ ВШЭ от проведения таких операций в 2018 г. поступило 231,3 млн. рублей.

102,9 млн. рублей были получены от оказания платных услуг гостиниц и общежитий.

2.3.8. Доходы центрального бюджета НИУ ВШЭ

Доходы центрального бюджета НИУ ВШЭ из всех источников, включая средства субсидий на выполнение государственного задания, целевых субсидий, бюджетных инвестиций на капитальные вложения и средств от приносящей доход деятельности, в отчетном периоде составили 12 633,4 млн. рублей, что на 4 % выше планового показателя.

Большая часть доходов в составе централизуемых средств в размере 57 % сформирована за счет субсидий на выполнение государственного задания. Доля средств от приносящей доход деятельности в общем объеме составила 31 %. Это превышает уровень данного показателя 2017 г. на 30 %.

Прирост фактических поступлений в централизованный бюджет относительно плановых показателей составил 461,1 млн. рублей, в том числе за счет:

- субсидии на оказание государственных образовательных услуг, включая содержание недвижимого и особо ценного движимого имущества + 36,1 млн. рублей;
- целевой субсидии на проведение капитального ремонта + 126,0 млн. рублей¹⁵;
- целевой субсидии на стипендиальное обеспечение, включая обеспечение литературой аспирантов + 16,8 млн. рублей;
- доходов от оказания услуг по довузовской подготовке + 25,3 млн. рублей;
- доходов от оказания услуг дополнительного образования + 37,5 млн. рублей;

¹⁵ - включая возврат остатка 2017 г.

- субсидий региональных органов власти + 63,8 млн. рублей;
- средств добровольных пожертвований и целевых поступлений + 60,6 млн. рублей;
- средств прочих целевых поступлений + 58,8 млн. рублей;
- доходов от прочей деятельности + 191,3 млн. рублей;
- финансирования целевых программ + 39,2 млн. рублей.
- субсидии на выполнение государственного задания по фундаментальным и прикладным исследованиям - 21,2 млн. рублей;
- доходов от оказания услуг по основным программам высшего образования – 131,8 млн. рублей;
- доходов от выполнения работ и оказания услуг научного и просветительского характера, оказание, аналитических, консалтинговых, консультационных услуг – 41,3 млн. рублей.

2.3.9. Исполнение плана расходов НИУ ВШЭ

Общая сумма расходов в 2018 году без учета капитальных и инвестиционных вложений составила 20 183,8 млн. рублей ¹⁶, в том числе расходы за счет средств субсидий на выполнение государственного задания – 8 983,0 млн. рублей, за счет целевых субсидий – 1 259,3 млн. рублей ¹⁵, за счет средств от приносящей доход деятельности – 9 072,6 млн. рублей, за счет целевых программ – 868,8 млн. рублей.

Наибольшая доля расходов в 2018 году, около 60 % или 12 123,8 млн. рублей, была направлена на финансирование текущей деятельности, в том числе исполнение текущих обязательств по оплате труда – 9 079,4 млн. рублей или 44 % от общей величины затрат. Проектные расходы и расходы по развитию университета составили 27 % или 5 513,1 млн. рублей. На стипендиальное обеспечение обучающихся было направлено 644,5 млн. рублей, включая средства целевых субсидий. За счет собственных средств университета израсходовано 443,8 млн. рублей на ремонт и оснащение вводимых площадей. Расходы на капитальный ремонт за счет средств целевой субсидии составили 998,4 млн. рублей.

Расходы центрального бюджета в 2018 г. (без учета капитальных и инвестиционных вложений) составили 11 944,4 млн. рублей, за счет средств субсидий на выполнение государственного задания – 6 496,7 млн. рублей, за счет целевых субсидий – 1 252,2 млн. рублей, из средств от приносящей доход деятельности – 3 604,5 млн. рублей, за счет целевых программ – 591,0 млн. рублей.

В 2018 году из средств центрального бюджета произведено расходов на 1 703,4 млн. рублей меньше запланированного, при этом 362,3 млн. рублей планируемых расходов перенесены на 2019 год для исполнения выданных обязательств по оплате контрактов и счетов, выплате депонированной заработной платы и стипендий.

По сравнению с планом в 2018 году на 215,4 млн. руб. сократились расходы центрального бюджета по ремонту и оснащению вводимых площадей,

¹⁶ - кроме того возврат неиспользованных остатков субсидии 2017 г. – 265,2 млн. рублей.

финансированию проектных расходов за счет собственных средств университета, а также на 203,1 млн. руб. оказались меньше расходы по содержанию зданий и общежитий. Это связано в первую очередь с переносом на 2019 год сроков ввода в эксплуатацию ряда объектов НИУ ВШЭ (включая АУК «Покровка»), расходы на ремонт и эксплуатацию которых были предусмотрены в 2018 году.

Кроме того, на 208,3 млн. рублей меньше произведено расходов по финансированию инструментов академического развития, что связано с повышением требований при назначении академических и преподавательских надбавок, стартовых грантов; переносом выплат по программе «Научный фонд».

Подразделениями НИУ ВШЭ (Москва) в отчетном периоде израсходовано 6 136,2 млн. рублей, что на 692,3 млн. рублей превышает плановый показатель отчетного года. Это связано с ростом контингента обучающихся, а также увеличением объемов приносящей доход деятельности.

Расходы филиалов составили 2 368,4 млн. рублей: из них за счет средств субсидий на выполнение государственного задания – 1 010,7 млн. рублей, за счет целевых субсидий – 272,3 млн. рублей, за счет средств от приносящей доход деятельности – 1 085,3 млн. рублей.

2.3.10. Остатки денежных средств НИУ ВШЭ

Финансовый план 2018 года выполнен.

По состоянию на 1 января 2019 г. остатки денежных средств на счетах (без учета средств, находящихся во временном распоряжении и остатков от КВ) составили 4 637,4 млн. рублей (в том числе в филиалах – 77,9 млн. рублей). Из них:

- Средства субсидии на выполнение государственного задания – 2 860,1 млн. рублей (в том числе в филиалах – 44,7 млн. рублей),
- Остатки средств целевых субсидий – 151,1 млн. рублей (в том числе в филиалах – 11,8 млн. рублей),
- Остатки средств от приносящей доход деятельности – 1 603,2 млн. рублей (в том числе в филиалах – 21,4 млн. рублей)
- Остатки средств целевых программ – 23,0 млн. рублей.

В целом, по итогам 2018 года остаток денежных средств от приносящей доход деятельности НИУ ВШЭ, включая филиалы, увеличился на 557,5 млн. рублей, в том числе в Москве – на 596,2 млн. рублей, что свидетельствует об устойчивом финансовом положении университета и возможности дальнейшего развития. Центральный бюджет скомпенсировал отрицательный остаток средств от приносящей доход деятельности, сформировавшийся на начало 2018 г. Остаток средств от приносящей доход деятельности центрального бюджета на начало 2019 г. составляет 22,7 млн. рублей

Раздел III. Отчет об использовании имущества

Университет наделен имуществом на праве оперативного управления в соответствии с Постановлением Правительства РФ от 23 декабря 2010 г. № 1109 (в ред. Постановлений Правительства РФ от 31.01.2012 N 53, от 15.08.2012 N 835, от 16.01.2014 N 33, от 29.03.2014 N 252).

Учет имущества (нефинансовых активов) университетом осуществляется по следующим категориям:

- основные средства;
- нематериальные активы;
- произведенные активы;
- материальные запасы;
- права пользования активами.

Основные средства учитываются в разрезе:

- недвижимого;
- движимого имущества.

К недвижимому имуществу относятся здания (учебные, учебно-лабораторные, административные здания, общежития) и сооружения (котельная, склад, гараж, трансформаторная подстанция, заборы, ограждения).

Движимое имущество Университета состоит из особо ценного движимого имущества и иного движимого имущества.

К особо ценному движимому имуществу относится имущество стоимостью свыше 500 тыс. рублей.

Недвижимое и особо ценное движимое имущество университета зарегистрировано в реестре федерального имущества.

К иному движимому имуществу относится оборудование, оргтехника, мебель и другое имущество, необходимые для реализации основной деятельности университета стоимостью менее 500,0 тыс. рублей.

Учет основных средств, стоимостью до 10 тыс. рублей осуществляется в соответствии с Инструкцией от 01.12.2010 г. № 157н и Инструкцией от 23.12.2010 г. № 183н. Первоначальная стоимость введенных в эксплуатацию объектов движимого имущества, являющихся основными средствами, стоимостью до 10 000 рублей включительно списывается с балансового учета с одновременным отражением объектов на забалансовом счете.

К нематериальным активам относятся объекты, на которые получены исключительные права патентообладателя на изобретение, промышленный образец, полезную модель, а также исключительное право автора и иного правообладателя на использование базы данных, исключительное право на товарный знак, знак обслуживания, наименование, владение «ноу-хау».

К произведенным активам относятся земельные участки.

К материальным запасам относятся канцелярские товары, хозяйственные товары, строительные материалы.

Поступило в 2018 году нефинансовых активов на сумму 3 897 677,88 тыс. руб.

Структура поступления нефинансовых активов в 2018 году

Таблица 1

Наименование НФА	Приобретение	Безвозмездное поступление	Итого поступление
Основные средства	1 042 435 757,32	122 433 816,17	1 164 869 573,49
Нематериальные активы	82 483 083,95		82 483 083,95
Непроизведенные активы	-1 048 214 531,73	70 351 517,86	-977 863 013,87
Материальные запасы	384 409 454,02	0,00	384 409 454,02
Вложения в НФА (НМА)	2 021 865 821,64	0,00	2 021 865 821,64
Права пользования активами	1 221 912 962,98	0,00	1 221 912 962,98
Всего нефинансовых активов	3 758 965 447,50	192 785 334,03	3 897 677 882,21

Данные по категориям имущества приведены в таблицах 2 и 3:

Сведения о балансовой и остаточной стоимости по категориям имущества

Таблица 2

Наименование	Балансовая стоимость на 1 января 2018 г.	Остаточная стоимость на 1 января 2018 г.	Балансовая стоимость на 1 января 2019 г.	Остаточная стоимость на 1 января 2019 г.
1	2	3	4	5
1. Основные средства, всего	16 972 339 292,91	11 829 684 418,90	17 904 943 568,68	12 336 509 794,03
в том числе:				
недвижимое имущество	13 444 354 849,49	11 433 060 731,81	13 873 802 146,61	11 664 871 978,31
особо ценное движимое имущество	787 016 056,40	103 002 061,14	982 942 712,72	262 184 270,23
иное движимое имущество	2 740 968 387,02	293 621 625,95	3 048 198 709,35	409 453 545,49
2. Вложения в нефинансовые активы, всего	10 493 984 927,31	0,00	11 015 154 633,35	0,00
в недвижимое имущество	10 487 857 717,31	0,00	11 004 100 453,35	0,00
в особо ценное движимое имущество	0,00	0,00	0,00	0,00
в иное движимое имущество	6 127 210,00	0,00	11 054 180,00	0,00
3. Нематериальные активы	348 159 100,73	253 463 677,76	424 753 201,63	294 081 517,36
4. Непроизведенные активы	12 963 550 282,40		11 985 687 268,53	
5. Материальные запасы	342 295 620,19		402 802 042,97	
6. Права пользования активами	3 238 249 651,24	3 238 249 651,24	4 369 964 812,35	3 770 513 054,58
Всего	44 358 578 874,78	15 321 397 747,90	46 103 305 527,51	16 401 104 365,97

Показатели эффективности использования нефинансовых активов НИУ ВШЭ за 2018 год

Таблица 3

№ п/п	Наименование показателя	На начало отчетного периода		На конец отчетного периода	
		балансовая стоимость	остаточная стоимость	балансовая стоимость	остаточная стоимость
1	2	3	4	5	6
1	Общая балансовая (остаточная) стоимость недвижимого федерального имущества, находящегося у учреждения на праве оперативного управления, тыс. рублей	13 444 354,85	11 433 060,73	13 873 802,15	11 664 871,98
2	Общая балансовая (остаточная) стоимость недвижимого федерального имущества, находящегося у учреждения на праве оперативного управления и переданного в аренду, тыс. рублей	385 088,40	0,00	41 380,50	0,00
3	Общая балансовая (остаточная) стоимость недвижимого федерального имущества, находящегося у учреждения на праве оперативного управления и переданного в безвозмездное пользование, тыс. рублей	8 183,30	0,00	20 042,44	0,00
4	Общая балансовая (остаточная) стоимость движимого федерального имущества, находящегося у учреждения на праве оперативного управления, тыс. рублей	3 527 984,44	396 623,69	4 031 141,42	671 637,82
5	Общая балансовая (остаточная) стоимость движимого федерального имущества, находящегося у учреждения на праве оперативного управления, и переданного в аренду, тыс. рублей	0,00	0,00	0,00	0,00
6	Общая балансовая (остаточная) стоимость движимого федерального имущества, находящегося у учреждения на праве оперативного управления и переданного в безвозмездное пользование, тыс. рублей	0,00	0,00	0,00	0,00
7	Общая балансовая (остаточная) стоимость особо ценного движимого федерального имущества, находящегося у учреждения на праве оперативного управления, тыс. рублей	787 016,06	103 002,06	982 942,71	262 184,27

№ п/п	Наименование показателя	На начало отчетного периода		На конец отчетного периода	
		балансовая стоимость	остаточная стоимость	балансовая стоимость	остаточная стоимость
1	2	3	4	5	6
8	Общая балансовая (остаточная) стоимость особо ценного движимого федерального имущества, находящегося у учреждения на праве оперативного управления и переданного в аренду, тыс. рублей	0,00	0,00	0,00	0,00
9	Общая балансовая (остаточная) стоимость особо ценного движимого федерального имущества, находящегося у учреждения на праве оперативного управления и переданного в безвозмездное пользование, тыс. рублей	0,00	0,00	0,00	0,00
10	Количество объектов недвижимого федерального имущества, находящегося у учреждения на праве оперативного управления, штук	389	-	410	-
11	Общая балансовая (остаточная) стоимость недвижимого имущества, приобретенного учреждением в отчетном финансовом году за счет средств, выделенных учреждению учредителем на указанные цели, тыс. рублей	0,00	0,00	0,00	0,00
12	Общая балансовая (остаточная) стоимость недвижимого имущества, приобретенного учреждением в отчетном финансовом году за счет доходов, полученных от платных услуг и иной приносящей доход деятельности, тыс. рублей	9 830,00	0,00	9 830,00	0,00

В 2018 году университетом получено в оперативное управление недвижимое имущество на общую сумму 68 360 826,85 рублей:

Нежилые помещения по адресам:

- Помещение нежилое по адресу г. Москва, Кривоколенный пер., д.3, этаж 1. (балансовая стоимость 568 522,93 руб.) Распоряжение ТУ Федерального агентства по управлению государственным имуществом в г. Москве от 17.10.2017 г. № 1282.

- Помещение нежилое по адресу г. Москва, Кривоколенный пер., д.3, стр.1, эт.2,3. (балансовая стоимость 175 310,46 руб.) Распоряжение ТУ Федерального агентства по управлению государственным имуществом в г. Москве от 17.10.2017 г. № 1282.

- Помещение нежилое по адресу г. Москва, Кривоколенный пер., д.3, эт.1,2,3,4,5. (балансовая стоимость 42 793 802,00 руб.). Распоряжение ТУ Федерального агентства по управлению государственным имуществом в г. Москве от 17.10.2017 г. № 1282.

- Помещение нежилое по адресу г. Москва, Кривоколенный пер., д.3, стр.1, эт.2,3. (балансовая стоимость 5 739 806,30 руб.) Распоряжение ТУ Федерального агентства по управлению государственным имуществом в г. Москве от 17.10.2017 г. № 1282.

- Помещение нежилое по адресу г. Москва, ул. Космонавта Волкова, д.18, пом.11. (балансовая стоимость 275 328,01 руб.) Распоряжение ТУ Федерального агентства по управлению государственным имуществом в г. Москве от 30.03.2018 г. № 436.

- Помещение нежилое по адресу г. Москва, ул. Космонавта Волкова, д.18, пом.1. (балансовая стоимость 1 472 772,88 руб.) Распоряжение ТУ Федерального агентства по управлению государственным имуществом в г. Москве от 30.03.2018 г. № 436.

- Помещение нежилое по адресу г. Москва, ул. Космонавта Волкова, д.18, пом.№0, технический этаж. (балансовая стоимость 74 766,07 руб.) Распоряжение ТУ Федерального агентства по управлению государственным имуществом в г. Москве от 30.03.2018 г. № 436.

- Здание нежилое по адресу г. Москва, ул. Космонавта Волкова, д.18 (гараж). (балансовая стоимость 186 689,00 руб.) Распоряжение ТУ Федерального агентства по управлению государственным имуществом в г. Москве от 30.03.2018 г. № 436.

- Помещение нежилое по адресу г. Москва, ул. Космонавта Волкова, д. 18, этаж №1. (балансовая стоимость 1 168 113,86 руб.) Распоряжение ТУ Федерального агентства по управлению государственным имуществом в г. Москве от 30.03.2018 г. № 436.

- Помещение нежилое по адресу г. Москва, ул. Космонавта Волкова, д. 18, этаж №3. (балансовая стоимость 1 472 094,73 руб.) Распоряжение ТУ Федерального агентства по управлению государственным имуществом в г. Москве от 30.03.2018 г. № 436.

- Помещение нежилое по адресу г. Москва, ул. Космонавта Волкова, д.18 , этаж №0,технический. (балансовая стоимость 145 124,16 руб.) Распоряжение ТУ Федерального агентства по управлению государственным имуществом в г. Москве от 30.03.2018 г. № 436.

- Помещение нежилое по адресу г. Москва, ул. Космонавта Волкова, д.18 , этаж № 4. (балансовая стоимость 1 462 939,69 руб.) Распоряжение ТУ Федерального агентства по управлению государственным имуществом в г. Москве от 30.03.2018 г. № 436.

- Нежилое здание, наименование НОУ Нижегородская правовая академия по адресу г. Нижний Новгород, Нижегородский р-он, ул. Костина, д.2. (балансовая стоимость 73 000 000,00 руб.). Договор купли-продажи недвижимого имущества № 52/309-н/52-2018-1-437 от 19.12.2018 г.

- Нежилое здание, наименование Пристрой к цокольному этажу здания Нижегородской правовой академии-подземного учебного тира по адресу г. Нижний Новгород, Нижегородский р-он, ул. Костина, д.2. (балансовая стоимость 12 386 000,00 руб.). Договор купли-продажи недвижимого имущества № 52/309-н/52-2018-1-437 от 19.12.2018 г.

- Нежилое здание по адресу г. Нижний Новгород, Нижегородский р-он, ул. Костина, д.2. (балансовая стоимость 36 140 000,00 руб.). Договор купли-продажи недвижимого имущества № 52/309-н/52-2018-1-437 от 19.12.2018 г.

- Нежилое здание по адресу г. Нижний Новгород, Нижегородский р-он, ул. Костина, д.2. (балансовая стоимость 58 474 000,00 руб.). Договор купли-продажи недвижимого имущества № 52/309-н/52-2018-1-437 от 19.12.2018 г.

- Нежилое помещение по адресу: г. Санкт-Петербург, ул. Кантемировская, д.3, корпус 1, литера А, помещение 3-Н,4-Н,5-Н,6-Н, этаж 1,2,3,3,4,5. (балансовая стоимость 133 726 000,00 руб.) Договор купли-продажи недвижимого имущества № 78/342-н/78-2018-17-341 от 20.12.2018 г.

- Нежилое помещение по адресу: г. Санкт-Петербург, ул. Кантемировская, д.3, корпус 1, литера А, помещение 1-Н,2-Н этаж 1. (балансовая стоимость 5 225 000,00 руб.) Договор купли-продажи недвижимого имущества № 78/342-н/78-2018-17-341 от 20.12.2018 г.

- Нежилое здание по адресу: г. Санкт-Петербург, Выборгская набережная, до 55. Корпус 12, литера Г. (балансовая стоимость 38 549 000,00 руб.) Договор купли-продажи недвижимого имущества № 78/342-н/78-2018-17-341 от 20.12.2018 г.

В 2018 году университетом зарегистрировано право оперативного управления недвижимым имуществом по нижеуказанным объектам:

- г. Москва, ул. Мясницкая, дом 11 (балансовая стоимость 1 423 792,23 рублей).

- г. Москва, ул. Мясницкая, дом 11 (балансовая стоимость 5 371 905,64 рублей).

В 2018 году прекращено право оперативного управления по объекту недвижимого имущества, по адресу г. Москва, ш. Волоколамское д. 52, стр. 8 (балансовая стоимость 693 711,00). Распоряжение ТУ Федерального агентства по управлению государственным имуществом в г. Москве от 01.02.2018 г. № 124.

В 2018 году Университетом в соответствии с требованиями Приказа Минфина России от 31.12.2016 г. № 258н «Об утверждении федерального стандарта бухгалтерского учета для организаций государственного сектора «Аренда» (далее – СГС «Аренда») в рамках инвентаризации имущества, полученного в пользование (аренда и безвозмездное пользование) были отражены права пользования нижеуказанными активами по состоянию на 01.01.2018 г.

Права пользования актива (объекты недвижимого имущества) НИУ ВШЭ

Таблица 4

№ п/п	Наименование	Справедливая стоимость прав пользования
1	Нежилые помещения Мясницкая, 18, стр.1 (аренда по дог № 23 от 01.11.17 до 23.09.2018)	3 097 114,30
2	Нежилые помещения Мясницкая, 18, стр.1 (аренда по дог № 2 от 11.02.15)	20 971 195,20
3	Нежилые помещения Мясницкая, 18, стр.1 (аренда по Дог.№ 21 от 21.07.16)	31 177 044,00
4	Нежилые помещения Мясницкая, 18, стр.1 (аренда по Дог.№ 21 от 21.07.16)	31 177 044,00
5	Москва, Б.Харитоньевский пер., д.4, стр.1 (безвозмездное пользование до 30.11.2024)	396 996 123,89
6	Здание: Космонавта Волкова ул., д.18, (безвозмездное пользование дог.от16.04.2007 №Д-30/78)	16 016 718,96
7	Здание по адресу: г. Москва, ул. Цимлянская, д.5 (безвозмездное пользование дог. от 11.08.2017 №31/17)	704 505 812,50
8	Здание нежилое г. Москва, ул.Жуковского, д.4, стр.2 (безвозмездное пользование., дог. № 2095 от 10.05.017)	106 947 009,51

№ п/п	Наименование	Справедливая стоимость прав пользования
9	Москва, 3-й Колобовский пер., д.8, стр.2 (безвозмездное пользование)	476 980 949,70
10	Москва, Лялин переулок, д.3 а (безвозмездное пользование)	413 502 552,58
11	Помещение нежилое Окружной пер, д.11, корп.6 (безвозмездное пользование)	4 459 200,00
12	Здание Москва, ул. Профсоюзная, д.33, корп.4 (безвозмездное пользование)	389 495 587,10
13	Здание Москва, Кривоколенный пер., д.3, стр.1 (1647 м2 договор без/п от 08.04.2016 до 07.04.2026)	12 289 136,25
14	Здание Москва, Кривоколенный пер., д.3, стр.1 (1147,7 м2 договор без/п от 13.04.2016 до 12.04.2026)	8 563 595,00
15	Здание Москва, ул. Мясницкая д.13, стр.4 (безвозмездное пользование)	222 562 639,85
16	Здание: Покровский б-р, д.12, Стр.1 (безвозмездное пользование)	8 314 860,00
17	Здание: ул.Покровка, д.31, Стр.3 (безвозмездное пользование)	6 621 106,46
18	Здание:Покровский б-р, д.8, Стр.2А (безвозмездное пользование)	3 514 837,28
19	Помещение: Потаповский пер., д.16,стр.10 (безвозмездное пользование)	311 303 708,71
20	Земельный участок, промзона 35 "Воронцово", участок 2 Кадастровый номер: 77:06:0006002:2972 (безвозмездное пользование)	17 621 333,33
Итого		3 186 117 568,62

В соответствии с п. 26 СГС «Аренда» права пользования активами отражаются в бухгалтерском учете по их справедливой стоимости, определяемой на дату классификации объектов учета аренды методом рыночных цен.

В 2018 году на балансе Университета были отражены права пользования нижеуказанными активами, в связи с заключением договоров безвозмездного пользования и аренды:

Перечень заключенных договоров безвозмездного пользования и аренды на объекты недвижимого имущества в 2018 году

Таблица 5

№ п/п	Наименование	Справедливая стоимость прав пользования
1	г. Москва, ул. Люблинская, д. 56/2, стр. 2 (безвозмездное пользование)	624 966 466,37
2	г. Москва, ул. Солянка, д. 14А, стр. 1 (безвозмездное пользование)	527 013 987,50
3	г. Москва, ул. Солянка, д. 14А, стр. 2 (безвозмездное пользование)	31 863 081,25
4	г. Москва, ул. Солянка, д. 14А, стр. 3 (безвозмездное пользование)	9 469 460,00
5	г. Москва, ул. Мясницкая, д. 22, стр. 1 (аренда)	620 272,81
6	г. Москва, ул. Мясницкая, д. 22, стр. 1 (аренда)	493 115,58
7	г. Москва, ул. Мясницкая, д. 18, стр. 1 (аренда)	7 892 212,50
8	г. Москва, ул. Мясницкая, д. 16 (аренда)	4 841 129,03
9	г. Москва, ул. Садовая-Спасская, д. 20, стр. 1 (аренда)	4 699 277,74
10	г. Москва, ул. Мясницкая, д. 18, стр. 1 (аренда)	4 780 260,00
11	г. Москва, ул. Мясницкая, д. 18, стр. 1 (аренда)	7 892 212,50
12	г. Москва, ул. Мясницкая, д. 18, стр. 1 (аренда)	3 877 375,89
	Итого	1 228 408 851,17

Вложения в реконструкцию зданий в 2018 году по объектам университета составили 515 410,49 тыс. рублей, в том числе по объектам:

- Объект «Комплекс учебно-административных зданий и строений с реконструкцией наружных инженерно-технических сетей, Покровский бульвар, вл. 11, корп. 1А, 1Б, 1В, 1Д, корпус 2Г, 2Е, корпус 7, стр. 4, 5, 8, ул. Воронцово Поле, вл. 5а, корпус 1К, стр. 13, Басманный район, Центральный административный округ города Москвы» находится в стадии строительства, реконструкции в режиме

реставрации с приспособлением к современному использованию с реконструкцией наружных инженерно-технических сетей: 501 306,55 тыс. рублей;

- Объект «Учебный корпус г. Санкт-Петербург, 10-я линия Васильевского острова, д.3/30» находится на реконструкции в режиме реставрации с приспособлением к современному использованию: 14 103,93 тыс. рублей.

По состоянию на 01.01.2019 капитальные вложения в объекты незавершенного строительства составляют 11 004 100, 45 рублей.

Структура капитальных вложений в объекты незавершенного строительства приведена в таблице.

Сведения о капитальных вложениях в объекты незавершенного строительства

Таблица 6

Наименование показателя	Сальдо на 01.01.2018 (рубли)	Сальдо на 31.12.2018 (рубли)
1	2	3
1. Вложения в объекты незавершенного строительства, включенные в документ, устанавливающий распределение бюджетных средств на реализацию инвестиционных проектов, всего:	10 192 729 441,65	10 708 139 927,72
<i>в том числе по объектам:</i>		
Комплекс учебно-административных зданий и строений с реконструкцией наружных инженерно-технических сетей, Покровский бульвар, вл.11, корп. 1А, 1Б, 1В, 1Д, корпус 2Г, 2Е, корпус 7, стр.4, 5, 8, ул. Воронцово Поле, вл. 5а, корпус 1К, стр. 13, Басманный район, Центральный административный округ города Москвы	9 119 449 191,31	9 620 755 743,16
Учебный корпус, г. Санкт- Петербург, 10-я линия Васильевского острова, д.3/30	1 073 280 250,34	1 087 384 184,56
2. Вложения в объекты незавершенного строительства, не включенные в документ, устанавливающий распределение бюджетных средств на реализацию инвестиционных проектов, всего:	1 729 278,00	1 729 278,00
<i>в том числе по объектам:</i>		
Трансформаторная подстанция ТП 10/04 кВ РТП/1-1 1000 кВт по адресу: г. Москва, Троицкий административный округ, п. Вороново	82 584,00	82 584,00
Гараж на 16 автомашин по адресу: г. Москва, Троицкий административный округ, п. Вороново	154 751,00	154 751,00
Заправочный пункт по адресу: г. Москва, Троицкий административный округ, п. Вороново	169 830,00	169 830,00
Комплекс функциональной загрузки по адресу: г. Москва, Троицкий административный округ, п. Вороново	795 090,00	795 090,00
Трансформаторная подстанция ТП 10/04 кВ ТП-630 кВт по адресу: г. Москва, Троицкий административный округ, п. Вороново	444 439,00	444 439,00
Трансформаторная подстанция ТП 10/04 кВ РТП/1-2 1000 кВт по адресу: г. Москва, Троицкий административный округ, п. Вороново	82 584,00	82 584,00
3. Объекты законченного строительства, введенные в эксплуатацию, не прошедшие государственную регистрацию, всего:	7 169 092,20	373 394,33
<i>в том числе по объектам:</i>		
Многофункциональный административный комплекс по адресу г. Москва, ул. Мясницкая д.9-11(ЦАО)	7 169 092,20	373 394,33
4. Капитальные вложения, произведенные в объекты, строительство которых не начиналось	286 229 905,46	293 857 853,30

Сведения о капитальных вложениях в объекты незавершенного строительства

Таблица 6

Наименование показателя	Сальдо на 01.01.2018 (рубли)	Сальдо на 31.12.2018 (рубли)
1	2	3
<i>в том числе по объектам:</i>		
Университетский комплекс по адресу: г. Москва, г. Троицк	268 978 740,42	268 978 740,42
Строительство общежития на 600мест по адресу г. Санкт-Петербург, ул.Крупской,д,3	0,00	6 802 966.09
Физкультурно-оздоровительный комплекс по адресу: г. Москва, промзона 35 "Воронцово", участок №2	17 351 165,04	18 176 146.79
5. Капитальные вложения, произведенные при приобретении объектов незавершенного строительства	0,00	0,00
Всего	10 487 857 717,31	11 004 100 453.35

Нематериальные активы по состоянию на 01.01.2018 г. составляли 348 159,10 тыс. рублей, остаточная стоимость – 253 463,68 тыс. рублей.

За 2018 год в университете создано и приобретено 116 объектов нематериальных активов на сумму 26 144 ,06 тыс. рублей.

Перечень объектов нематериальных активов, созданных в 2018 году приведен в таблице 8

Перечень объектов нематериальных активов, созданных в 2018 году

Таблица 7

№ п/п	Дата ввода в эксплуатацию	Наименование объекта	Первоначальная стоимость, рубли
1	05.04.2018	НМА - товарный знак "SHUKHOV LAB"	22 400,00
2	10.09.2018	НМА - Товарный знак "iFORA"	46 500,00
3	05.07.2018	НМА: заявка № 2017126282/12. Полезная модель: "Многофункциональные часы на газоразрядных индикаторах"	3 110,00
4	21.03.2018	НМА: Программа для ЭВМ "Программа численного анализа геометрических характеристик цифровых двумерных изображений"	4 500,00
5	27.03.2018	НМА: Составное произведение MOOK "Отечественная история" - онлайн-курс	473 695,00
6	27.03.2018	НМА: Составное произведение MOOK "Маркетинг-менеджмент" - онлайн-курс	380 500,00
7	27.03.2018	НМА: Составное произведение MOOK "Философия" - онлайн-курс	474 041,34
8	27.03.2018	НМА: Составное произведение MOOK "Психология межгрупповых отношений" - онлайн-курс	467 500,00
9	25.04.2018	НМА: Составное произведение MOOK "Religions and society in China " - онлайн курс	394 800,00
10	25.04.2018	НМА: Составное произведение MOOK "Основы программирования на Python " - онлайн курс	394 800,00
11	25.04.2018	НМА: Составное произведение MOOK "История дизайна" - онлайн курс	300 000,00
12	25.04.2018	НМА: Составное произведение MOOK "Введение в корпускную лингвистику - онлайн курс	399 500,00
13	25.04.2018	НМА: Составное произведение MOOK "Introduction into General Theory of Relativity" - онлайн курс	408 120,00
14	25.04.2018	НМА: Составное произведение MOOK "Business Strategies for Emerging Markets " - онлайн курс	360 560,00
15	25.04.2018	НМА: Составное произведение MOOK "Introduction to Formal Concppt Analysis " - онлайн курс	373 000,00
16	25.04.2018	НМА: Составное произведение MOOK "Итоговый проект специализации "Финансовые инструменты для частного инвестора"" - онлайн курс	164 250,00
17	25.04.2018	НМА: Составное произведение MOOK "Introduction to Enumerative Combinatorics " - онлайн курс	383 680,00
18	25.04.2018	НМА: Составное произведение MOOK "Основы философии: о чём спорят философы сегодня " - онлайн курс	383 100,00
19	25.04.2018	НМА: Составное произведение MOOK "Towards Language universals through lexical semantics: introduction to lexical and semantic typology " - онлайн курс	350 000,00
20	25.04.2018	НМА: Составное произведение MOOK "Алгоритм вычислений " - онлайн курс	496 650,00

№ п/п	Дата ввода в эксплуатацию	Наименование объекта	Первоначальная стоимость, рубли
21	25.04.2018	НМА: Составное произведение MOOK "Russian Trademark Law in Global Perspective" - онлайн курс	496 620,00
22	25.04.2018	НМА: Составное произведение MOOK "Jacobi modular forms:30 ans apres" - онлайн курс	411 700,00
23	25.04.2018	НМА: Составное произведение MOOK "Мастерство создания стоимости - Итоговый проект специализации "Корпоративные финансы и стоимость компании" - онлайн курс	163 370,00
24	25.04.2018	НМА: Составное произведение MOOK "Stalin and Stalinism in Russian History" - онлайн курс	407 000,00
25	25.04.2018	НМА: Составное произведение MOOK "Mobile Interaction Design:Theory and Practice" - онлайн курс	399 700,00
26	25.04.2018	НМА: Составное произведение MOOK "Психология коммуникации" - онлайн курс	472 500,00
27	25.04.2018	НМА: Составное произведение MOOK "Основные направления развития охраны труда в современном мире" - онлайн курс	468 300,00
28	25.04.2018	НМА: Составное произведение MOOK "Санкт-Петербург-столица империи Петра I"	1 495 990,00
29	25.04.2018	НМА: Составное произведение MOOK "Речевой этикет: вежливость и коммуникативные стратегии"	315 500,00
30	22.05.2018	НМА: Интерфейсы ПО для ЭВМ Stellar VR	574 828,00
31	22.05.2018	НМА: Программа для ЭВМ "Shock Track"	500 000,00
32	22.05.2018	НМА: Аудиовизуальное произведение (фильм) "Мезон Детр" (Maison d'etre)	2 000,00
33	22.05.2018	НМА: База данных основных мировых сервисов хранения медиа-контента "Viditory"	500 000,00
34	22.05.2018	НМА: Аудиовизуальное произведение, презентационный видеоролик НИУ ВШЭ	316 000,00
35	17.12.2018	НМА: аудиовизуальное произведение: информ.ролик "Публичное право "	34 000,00
36	17.12.2018	НМА: аудиовизуальное произведение: информ.ролик "История, теория и философия права "	34 000,00
37	17.12.2018	НМА: аудиовизуальное произведение: репортажный.ролик на тему "Current Trends in International Arbitration "	34 000,00
38	17.12.2018	НМА: аудиовизуальное произведение: информ.ролик "Корпоративный юрист "	34 000,00
39	17.12.2018	НМА: аудиовизуальное произведение: репортажный ролик "Юриспруденция: гражданское и предпринимательское право "	34 000,00
40	17.12.2018	НМА: аудиовизуальное произведение: информ.ролик "Юрист в сфере спорта"	34 000,00
41	17.12.2018	НМА: аудиовизуальное произведение: информ.ролик "Адвокат по уголовным и гражданским делам"	34 000,00
42	17.12.2018	НМА: аудиовизуальное произведение: информ.ролик "Финансовое, налоговое и таможенное право"	34 000,00
43	17.12.2018	НМА: аудиовизуальное произведение: информ.ролик "Правовое управление обеспечение персоналом "	34 000,00
44	17.12.2018	НМА: аудиовизуальное произведение: информ.ролик "Международное частное право "	34 000,00
45	07.06.2018	НМА: Составное произведение MOOK "How to a Data Science Competition: Learn from Top Kagglers" - онлайн курс	139 900,00
46	07.06.2018	НМА: Составное произведение MOOK "Introduction to Deep Learning" - онлайн курс	113 000,00

№ п/п	Дата ввода в эксплуатацию	Наименование объекта	Первоначальная стоимость, рубли
47	07.06.2018	НМА: Составное произведение MOOK "Bayesian Methods for Machine Learning" - онлайн курс	127 980,00
48	07.06.2018	НМА: Составное произведение MOOK "Защита информации" - онлайн курс	475 500,00
49	01.07.2018	НМА: видеоролик "Как правильно искать первую работу"	150 000,00
50	01.07.2018	НМА: видеоролик " Развитие производственной отрасли"	150 000,00
51	25.06.2018	НМА: Составное произведение MOOK "Combinatorics and Probabiliny" - онлайн курс	92 960,00
52	25.06.2018	НМА: Составное произведение MOOK "What is a proof?" - онлайн курс	92 620,00
53	25.06.2018	НМА: Составное произведение MOOK "Number Theory and Cryptography" - онлайн курс	102 500,00
54	05.07.2018	НМА-Программа для ЭВМ: "Программа для решения симметричной задачи коммивояжера методом штрафования вершин кратчайшего связывающего дерева"	4 500,00
55	05.07.2018	НМА: Составное произведение MOOK "Анализ финансовых рынков" - онлайн курс	412 500,00
56	05.07.2018	НМА: Составное произведение MOOK "Финансовая экономика" - онлайн курс	436 650,00
57	17.12.2018	НМА: аудиовизуальное произведение: информ.ролик "Курс повышения квалификации "Юрист цифровой экономики"	43 700,00
58	17.12.2018	НМА: аудиовизуальное произведение: информ.ролик "Практика составления гражданско-правовых договоров "	43 700,00
59	17.12.2018	НМА: аудиовизуальное произведение: информ.ролик "Вручение дипломов выпускникам факультета права НИУ ВШЭ"	43 700,00
60	17.12.2018	НМА: аудиовизуальное произведение: информ.ролик "Семейное право. Основные проблемы"	43 700,00
61	17.12.2018	НМА: аудиовизуальное произведение: информ.ролик "Студенческая активность в социальных сетях" "	43 700,00
62	17.12.2018	НМА: аудиовизуальное произведение: информ.ролик "Право информационных технологий и интеллектуальной собственности"	43 700,00
63	17.12.2018	НМА: аудиовизуальное произведение: информ.ролик " Всероссийский конкурс по частному праву "	43 700,00
64	17.12.2018	НМА: аудиовизуальное произведение: информ.ролик " Кураторы факультета права НИУ ВШЭ "	43 700,00
65	13.08.2018	НМА: Произведение литературы "Учебная программа для образовательных учреждений "Учебный конструктор для Интернета-вещей"	700 000,00
66	13.08.2018	НМА: Программа для ЭВМ "Глюком"	250 000,00
67	13.08.2018	НМА: База данных поведенческих данных пользователей Suretly	414 900,00
68	13.08.2018	НМА: Программа для ЭВМ "Brain Company"	635 000,00
69	13.08.2018	НМА: Произведение литературы "Методический материал оценки качества резюме соискателя""	300 000,00
70	14.08.2018	НМА: Составное произведение MOOK "Введение в математические методы физики" - онлайн курс	396 950,00
71	14.08.2018	НМА: Составное произведение MOOK "Контекстная реклама. Google AdWords" - онлайн курс	199 510,00
72	14.08.2018	НМА: Составное произведение MOOK "Industrial Organization: Strategy and Competition in Business" - онлайн курс	332 000,00

№ п/п	Дата ввода в эксплуатацию	Наименование объекта	Первоначальная стоимость, рубли
73	14.08.2018	НМА: Составное произведение MOOK "Риск-менеджмент" - онлайн курс	406 100,00
74	14.08.2018	НМА: Составное произведение MOOK "Психология" - онлайн курс	497 740,00
75	14.08.2018	НМА: Составное произведение MOOK "Экстраординарные сделки в хозяйственных обществах" - онлайн курс	371 400,00
76	14.08.2018	НМА: Составное произв. MOOK "Communication theory: bridging academia and practice" - онлайн курс	386 880,00
77	14.08.2018	НМА: Составное произведение MOOK "Маркетинговая стратегия в digital среде" (Digital marketing strategy) - онлайн курс	206 850,00
78	14.08.2018	НМА: Составное произведение MOOK "Работа с клиентской базой и входящий маркетинг" - онлайн курс	165 180,00
79	10.09.2018	НМА: Составное произведение MOOK "Delivery Problem" - онлайн курс	20 000,00
80	10.09.2018	НМА: Составное произв. MOOK "Итоговый проект специализации "Основы Digital Marketing" - онлайн курс	128 940,00
81	10.09.2018	НМА: Составное произведение MOOK "Introduction to Graph Theory" - онлайн курс	70 000,00
82	17.12.2018	НМА: Аудиовизуальное произведение: инф. видеоролик "Юриспруденция: гражданское и предпринимательское право"	43 700,00
83	17.12.2018	НМА: Аудиовизуальное произведение: рекламный видеоролик "Приглашение на мероприятие "GDPR Day"	43 700,00
84	17.12.2018	НМА: Аудиовизуальное произведение: инф. видеоролик "Юриспруденция"	43 700,00
85	17.12.2018	НМА: Аудиовизуальное произведение: инф. видеоролик "Юриспруденция: частное право"	43 700,00
86	17.12.2018	НМА: Аудиовизуальное произведение: презентац. видеоролик "Магистратура на факультете права"	43 700,00
87	17.12.2018	НМА: Аудиовизуальное произведение: инф. видеоролик "Юрист в правосудии и правоохранительной деятельности"	43 700,00
88	17.12.2018	НМА: Аудиовизуальное произведение: отчётный видеоролик "GDPR Day"	43 700,00
89	17.12.2018	НМА: Аудиовизуальное произведение: рекламный видеоролик "Приглашение на День Вышки от факультета права НИУ ВШЭ"	43 700,00
90	18.09.2018	НМА: Произведение дизайна интерфейсы программы для ЭВМ EdRating	950 000,00
91	18.09.2018	НМА: программное обеспечение для ЭВМ Ulect	302 000,00
92	17.12.2018	НМА: Программа для ЭВМ "Менеджер базы данных АСОНИКА-К"	4 500,00
93	01.11.2018	НМА: произвед. графики - иллюстрация "Какой Вам видится работа мечты?"	25 000,00
94	01.11.2018	НМА: произвед. графики - иллюстрация "Если долго сидеть на берегу"	25 000,00
95	01.11.2018	НМА: произвед. графики - иллюстрация "Искусство ведения переговоров"	25 000,00
96	01.11.2018	НМА: произвед. графики - иллюстрация "Ленивец Вениамин"	25 000,00
97	01.11.2018	НМА: произвед. графики - иллюстрация "Мы ищем программиста"	25 000,00
98	01.11.2018	НМА: произвед. графики - иллюстрация "Стажёр мышшь"	25 000,00

№ п/п	Дата ввода в эксплуатацию	Наименование объекта	Первоначальная стоимость, рубль
99	01.11.2018	НМА: произвед. графики - иллюстрация "Буль-буль"	25 000,00
100	01.11.2018	НМА: произвед. графики - иллюстрация "Владею двумя королевствами"	25 000,00
101	01.11.2018	НМА: произвед. графики - иллюстрация "Теремок.Предварительный отбор"	25 000,00
102	01.11.2018	НМА: произвед.графики - иллюстрация "В эфире радио "Лень"	25 000,00
103	01.11.2018	НМА: произвед.графики - иллюстрация "Ночные смены"	25 000,00
104	01.11.2018	НМА: произвед. графики - иллюстрация "Карьерная лестница"	25 000,00
105	15.12.2018	НМА: Составное произведение MOOK "Deep Learning in Computer Vision" - онлайн курс	71 500,00
106	15.12.2018	НМА: Составное произведение MOOK "Introduction to Multilingual and Multicultural Education" - онлайн курс	354 980,00
107	15.12.2018	НМА: Составное произведение MOOK "Семантика (Московская семантическая школа и близкие теории)" - онлайн курс	395 100,00
108	15.12.2018	НМА: Составное произведение MOOK "Natural Language Processing" - онлайн курс	116 000,00
109	15.12.2018	НМА: Составное произведение MOOK "Cultural and creative industrits" - онлайн курс	426 800,00
110	15.12.2018	НМА: Составное произведение MOOK "Understanding International Relations Theory" - онлайн курс	475 200,00
111	15.12.2018	НМА: Составное произведение MOOK "Stochastic processes" - онлайн курс	393 500,00
112	31.12.2018	НМА: Программа для ЭВМ "Генератор логов для психометрической аналитики"	149 430,00
113	07.12.2018	НМА: Программа для ЭВМ " Семантический мультипликатор научно-технических терминов"	568 579,61
114	21.03.2018	НМА: База данных "Шаблоны бизнес-проектов департамента "Менеджмент" НИУ ВШЭ-СПб в Microsoft Project 2013-2016"	4500,00
115	10.09.2018	НМА: программа для ЭВМ "Оценка эффективного фронта портфелей"	4500,00
116	10.09.2018	НМА: программа для ЭВМ "Оценка статистической неопределенности процедур идентификации сетевых структур"	4500,00
Итого			26 144 063,95

В 2018 году произведена модернизация нематериального актива – «База данных «Российский мониторинг экономического положения и здоровья населения RLMS-HSE» на сумму 56 339,02 тыс. рублей.

За 2018 год в Университете выбыло нематериальных активов на сумму 5 888,98 тыс. рублей.

По состоянию на 01.01.2018 г. нематериальные активы составили – 424 753,20 тыс. рублей, остаточная стоимость 294 081,52 тыс. рублей.

По состоянию на 01.01.2018 вложения в нематериальные активы составляют 6 127,21 рублей

По состоянию на 01.01.2019 вложения в нематериальные активы составляют 11 054,18 рублей

В реестре федерального имущества за Университетом по состоянию на **01.01.2018 г.** года были закреплены произведенные активы – 60 земельных участков, общей площадью 1 301,84 тыс. кв. м., кадастровой стоимостью **12 963,55 млн. рублей**, в том числе в г. Москве - 39 земельных участков, общей площадью 1 183,7 тыс. кв. м. и кадастровой стоимостью 12 134,81 млн. рублей.

По состоянию на 01.01.2019 год за Университетом закреплено произведенных активов – 63 земельных участков общей площадью 1 326,93 тыс. кв. м. и кадастровой стоимостью **11 985,69 млн. рублей**, в том числе в г. Москве – 40 земельных участков, общей площадью 1203,65 тыс. кв. м. и кадастровой стоимостью 11 086, 59 млн. рублей.

В 2018 оформлены в постоянное (бессрочное) пользование земельные участки:

- г. Москва, ул. Старая Басманная, вл. 21/4, стр.1, 3-9,9*, 10, 11, 12, 17, 18, 22, 23, 24, 26 участок площадью 19,95 тыс. кв. м. и кадастровой стоимостью 879,74 млн. рублей;

- СПб, ул. Запорожская, д.23 корп. 1, лит. Г площадью 1,971 тыс. кв. м. и кадастровой стоимостью 9,18 млн. рублей;

- СПб, ул. Ленсовета, д. 29, лит. А участок площадью 3,172 тыс. кв. м. и кадастровой стоимостью 61,18 млн. рублей;

В соответствии с Распоряжением Департамента городского имущества г. Москвы от 29.11.2018 г. № 40557 «Об утверждении результатов определения кадастровой стоимости объектов недвижимости в городе Москве по состоянию на 01 января 2018г.» на сумму 1 927 955 642,29 руб.

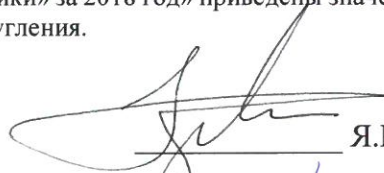
Материальные запасы по состоянию на 01.01.2018 г. составляли 342 295,62 тыс. рублей.

За 2018 год поступило материальных запасов на сумму 382 521,99 тыс. рублей, выбыло – 322 015,57 тыс. рублей.

По состоянию на 01.01.2019 г. материальные запасы составили – 402 802,04 тыс. рублей.

Примечание: в тексте отчета за исключением раздела 2.2 «Показатели по поступлениям и выплатам федерального государственного образовательного учреждения высшего образования «Национальный исследовательский университет «Высшая школа экономики» за 2018 год» приведены значения с округлением до целых или до 1 знака после запятой по правилам округления.

Ректор




Я.И. Кузьминов

Проректор




А.В. Новосельцев

Старший директор по финансовой работе




Е.М. Юдина

Начальник планово-финансового управления



Ю.В. Захарова

Главный бухгалтер



Л.В. Журавлева