

ОТЧЕТ

о результатах деятельности и исполнении плана финансово-хозяйственной деятельности Национального исследовательского университета «Высшая школа экономики» за 2019 год

Настоящий документ составлен по форме и в соответствии с требованиями приказов Минфина России от 31.08.2018 № 186н и от 30.09.2010 № 114н и приказа Минобрнауки России от 07.09.2016 № 1153.

1. Общие сведения об учреждении

Федеральное государственное автономное образовательное учреждение высшего образования «Национальный исследовательский университет «Высшая школа экономики» создано постановлением Правительства Российской Федерации от 23 декабря 2010 г. № 1109 «О создании Федерального государственного автономного образовательного учреждения высшего профессионального образования «Национальный исследовательский университет «Высшая школа экономики» (далее – НИУ ВШЭ).

Высшая школа экономики Министерства науки, высшей школы и технической политики Российской Федерации со статусом государственного высшего учебного заведения создана постановлением Правительства Российской Федерации от 27 ноября 1992 г. № 917 «О создании Высшей школы экономики».

Приказом Министерства общего и профессионального образования Российской Федерации от 10 октября 1996 г. № 189 Высшая школа экономики Минэкономики России и Госкомвуза России переименована в Высшую школу экономики (государственный университет) Министерства экономики Российской Федерации и Министерства общего и профессионального образования Российской Федерации.

Постановлением Правительства Российской Федерации от 12 сентября 1997 г. № 1162 Высшая школа экономики (государственный университет) Министерства экономики Российской Федерации и Министерства общего и профессионального образования Российской Федерации преобразована в Государственный университет - Высшую школу экономики Министерства экономики Российской Федерации и Министерства общего и профессионального образования Российской Федерации.

Приказом Минэкономразвития России от 12 октября 2005 г. № 257 НИУ ВШЭ переименован в государственное образовательное учреждение высшего профессионального образования Государственный университет Высшая школа экономики.

Распоряжением Правительства Российской Федерации от 12 августа 2008 г. № 1177-р НИУ ВШЭ отнесен к ведению Правительства Российской Федерации.

Распоряжением Правительства Российской Федерации от 2 ноября 2009 г. № 1613-р в отношении НИУ ВШЭ установлена категория «национальный исследовательский университет».

По итогам открытого конкурса Министерства образования и науки Российской Федерации (решение конкурсной комиссии от 8 июля 2013 г.) НИУ ВШЭ признан одним из победителей конкурса на предоставление государственной поддержки ведущим университетам Российской Федерации в целях повышения их конкурентоспособности среди ведущих научно-образовательных центров.

Постановлением Правительства РФ от 01 февраля 2016 г. № 56 утверждена новая редакция устава Университета, а также изменено наименование на федеральное государственное автономное образовательное учреждение высшего образования «Национальный исследовательский университет «Высшая школа экономики».

НИУ ВШЭ является юридическим лицом с момента его государственной регистрации, обладает обособленным имуществом на праве оперативного управления, закрепленным за ним в соответствии с законодательством Российской Федерации, а также земельными участками, предоставляемыми ему в установленном порядке в постоянное (бессрочное) пользование.

НИУ ВШЭ имеет самостоятельный баланс, может приобретать и осуществлять имущественные и личные неимущественные права, нести обязанности, выступать в качестве истца и ответчика в суде, арбитражном и третейском судах.

НИУ ВШЭ в установленном порядке вправе открывать счета в рублях и иностранной валюте в кредитных организациях и (или) лицевые счета в территориальных органах Федерального казначейства в соответствии с законодательством Российской Федерации.

НИУ ВШЭ имеет круглую печать со своим полным наименованием и изображением Государственного герба Российской Федерации, штамп, бланки и иные реквизиты юридического лица и товарный знак.

Полное официальное наименование университета - федеральное государственное автономное образовательное учреждение высшего образования "Национальный исследовательский университет "Высшая школа экономики".

Сокращенные наименования:

Национальный исследовательский университет "Высшая школа экономики", Высшая школа экономики, НИУ ВШЭ, ВШЭ.

Место нахождения университета: город Москва.

Учредителем и собственником имущества НИУ ВШЭ является Российская Федерация. Отдельные функции и полномочия учредителя осуществляют Министерство науки и высшего образования Российской Федерации и Федеральное агентство по управлению государственным имуществом в соответствии с разграничениями, установленными уставом Университета.

Правительство Российской Федерации осуществляет следующие функции и полномочия учредителя:

- а) утверждение устава университета, а также внесение в него изменений;
- б) принятие решения о назначении членов наблюдательного совета университета или досрочном прекращении их полномочий;
- в) назначение ректора университета, заключение и расторжение трудового договора с ректором университета, а также освобождение ректора от занимаемой должности в случаях, предусмотренных законодательством Российской Федерации;
- г) утверждение государственного задания в соответствии с предусмотренными настоящим уставом основными видами деятельности;
- д) представление в ученый совет университета кандидатуры на должность президента университета, заключение и расторжение трудового договора с президентом университета, избранным на заседании ученого совета в порядке, установленном настоящим уставом;
- е) представление на рассмотрение наблюдательного совета университета предложений:
 - о внесении изменений в устав НИУ ВШЭ;
 - о реорганизации или ликвидации НИУ ВШЭ;
- ж) принятие в установленном порядке решения о реорганизации и ликвидации университета, а также об изменении его типа, о создании, переименовании и ликвидации филиалов НИУ ВШЭ;
- з) утверждение передаточного акта, назначение ликвидационной комиссии и утверждение промежуточного и окончательного ликвидационных балансов;
- и) содействие развитию в НИУ ВШЭ исследований и современных обучающих технологий;
- к) определение перечня мероприятий, направленных на развитие НИУ ВШЭ;
- л) осуществление иных функций и полномочий учредителя в соответствии с законодательством Российской Федерации.

Министерство науки и высшего образования Российской Федерации осуществляет следующие функции и полномочия учредителя:

- а) формирование и представление в Правительство Российской Федерации государственного задания в соответствии с предусмотренными настоящим уставом основными видами деятельности НИУ ВШЭ;
- б) определение порядка составления и утверждения финансового плана НИУ ВШЭ в соответствии с требованиями, определенными Министерством финансов Российской Федерации;
- в) определение порядка составления и утверждения отчета о результатах деятельности НИУ ВШЭ в соответствии с общими требованиями, определенными Министерством финансов Российской Федерации;
- г) представление на рассмотрение наблюдательного совета НИУ ВШЭ предложений о создании или ликвидации филиалов НИУ ВШЭ, об открытии или о закрытии его представительств;
- д) определение видов особо ценного движимого имущества.

Федеральное агентство по управлению государственным имуществом осуществляет следующие функции и полномочия учредителя:

а) принятие решения об одобрении сделки, в совершении которой имеется заинтересованность, если лица, заинтересованные в ее совершении, составляют большинство в наблюдательном совете НИУ ВШЭ;

б) рассмотрение и принятие решения об одобрении предложений ректора НИУ ВШЭ о совершении сделок с имуществом;

в) представление на рассмотрение наблюдательного совета НИУ ВШЭ предложений об изъятии имущества, закрепленного за НИУ ВШЭ на праве оперативного управления;

г) формирование и утверждение перечня особо ценного движимого имущества, закрепленного за НИУ ВШЭ Федеральным агентством по управлению государственным имуществом или приобретенного НИУ ВШЭ за счет средств, выделенных ему учредителем на приобретение такого имущества, а также внесение в него изменений.

д) формирование и утверждение перечня недвижимого имущества, закрепленного за НИУ ВШЭ Федеральным агентством по управлению государственным имуществом или приобретенного НИУ ВШЭ за счет средств, выделенных ему учредителем на приобретение такого имущества, а также внесение в него изменений.

Управление делами Президента Российской Федерации осуществляет в отношении НИУ ВШЭ финансовое обеспечение, установленного Правительством Российской Федерации государственного задания с учетом расходов на содержание недвижимого имущества и особо ценного движимого имущества, закрепленных за НИУ ВШЭ Федеральным агентством по управлению государственным имуществом или приобретенных университетом за счет средств, выделенных ему учредителем на приобретение такого имущества, расходов на уплату налогов, в качестве объекта налогообложения по которым признается соответствующее имущество, в том числе земельные участки, финансовое обеспечение грантов и целевых федеральных и региональных программ. Управление делами Президента Российской Федерации также предоставляет НИУ ВШЭ субсидии на иные цели в установленном порядке.

Решениями Правительства Российской Федерации к НИУ ВШЭ были присоединены:

Академия современной экономики при Министерстве экономики Российской Федерации - постановлением от 16 июля 1994 г. № 839;

Центр информационных и социальных технологий и Научно-исследовательский институт ценообразования при Министерстве экономики Российской Федерации - постановлением от 9 августа 1995 г. № 801;

Институт бизнеса и менеджмента металлургии и государственное эксплуатационное предприятие «Центркомпром» - постановлением от 12 сентября 1997 г. № 1162;

Федеральное государственное научное учреждение «Всероссийский научно-исследовательский институт внешнеэкономических связей при Министерстве экономического развития и торговли Российской Федерации» - распоряжением от 10 апреля 2006 г. № 483-р;

Федеральное государственное образовательное учреждение среднего профессионального образования Санкт-Петербургский энергетический техникум - распоряжением от 21 апреля 2006 г. № 560-р;

Государственное краевое образовательное учреждение Высшего профессионального образования «Пермский региональный институт педагогических информационных технологий» - распоряжением от 16 июля 2009 г. № 981-р;

федеральное государственное бюджетное образовательное учреждение дополнительного профессионального образования «Академия дополнительного профессионального образования «Учебный центр подготовки руководителей» (г. Санкт-Петербург), федеральное автономное ОУ ДПО «Государственная академия профессиональной переподготовки и повышения квалификации руководящих работников и специалистов инвестиционной сферы» (г. Москва) и - федеральное ГОБУ ВПО «Московский государственный институт электроники и математики (технический университет)» (г. Москва) - распоряжением Правительства Российской Федерации от 30 декабря 2011 г. № 2458-р:

профессиональное образовательное учреждение «Санкт-Петербургский банковский колледж Центрального банка Российской Федерации» (г. Санкт-Петербург) – распоряжение Правительства Российской Федерации от 30 декабря 2016 г. № 2913-р

В отчетный период НИУ ВШЭ осуществлял текущую деятельность в соответствии с Уставом, утвержденным в новой редакции постановлением Правительства Российской Федерации от 01 февраля 2016 г. № 56 (далее Устав).

Для осуществления деятельности НИУ ВШЭ получены необходимые регистрационные документы:

свидетельство Московской регистрационной палаты № 245.319 от 18 декабря 1996 г. на право осуществления хозяйственной деятельности, включающее информацию государственной налоговой инспекции № 14 Северного округа о внесении в общегородской реестр предприятий г. Москвы от 15 сентября 1998 года;

свидетельство о внесении записи в Единый государственный реестр юридических лиц о юридическом лице, зарегистрированном до 1 июля 2002 года за основным государственным регистрационным номером 1027739630401 от 15 сентября 1998 года, выданное Межрайонной инспекцией МНС России № 39 по г. Москве, от 26 ноября 2002 года;

свидетельство о внесении записи в Единый государственный реестр юридических лиц за государственным регистрационным номером 2117746367121 от 26 января 2011 года, выданное Межрайонной инспекцией Федеральной налоговой службы № 46 по г. Москве;

свидетельство № 7701 о постановке на учет 26 января 2011 года в Инспекции Федеральной налоговой службы № 1 по г. Москве, ОГРН 1027739630401, согласно которому Университету присвоен ИНН/КПП 7714030726/770101001;

свидетельство о внесении записи в Единый государственный реестр юридических лиц за государственным регистрационным номером 8127746141900 от

5 мая 2012 года, выданное Межрайонной инспекцией Федеральной налоговой службы № 46 по г. Москве (о регистрации изменений, вносимых в учредительные документы);

свидетельство о внесении записи в Единый государственный реестр юридических лиц за государственным регистрационным номером 2127747407511 от 30 июля 2012 года, выданное Межрайонной инспекцией Федеральной налоговой службы № 46 по г. Москве (в связи с реорганизацией юридического лица в форме присоединения);

свидетельство о внесении записи в Единый государственный реестр юридических лиц за государственным регистрационным номером 7127747230736 от 26 сентября 2012 года, выданное Межрайонной инспекцией Федеральной налоговой службы №46 по г. Москве (о регистрации изменений, вносимых в учредительные документы);

свидетельство о внесении записи в Единый государственный реестр юридических лиц за государственным регистрационным номером 6167746438690 от 16 февраля 2016 года, выданное Межрайонной инспекцией Федеральной налоговой службы № 46 по г. Москве (о регистрации изменений, вносимых в учредительные документы).

Предметом деятельности университета являются:

1) подготовка кадров по образовательным программам высшего образования и по образовательным программам среднего профессионального образования в соответствии с потребностями общества и государства, а также удовлетворение потребностей личности в интеллектуальном, культурном и нравственном развитии;

2) создание условий для подготовки научными и педагогическими работниками диссертаций на соискание ученой степени в докторантуре университета и подготовки диссертаций на соискание ученой степени кандидата наук без освоения программ подготовки научно-педагогических кадров в аспирантуре лицами, прикрепленными к университету;

3) реализация основных общеобразовательных программ, основных программ профессионального обучения, дополнительных профессиональных программ и дополнительных общеобразовательных программ;

4) осуществление исследований и разработок, выполнение научно-технических, опытно-конструкторских и технологических работ, оказание экспертных, аналитических, информационных и консалтинговых услуг, а также распространение современных научных знаний в российском обществе, в том числе в профессиональных сообществах;

5) информационно-аналитическое и экспертное обеспечение деятельности Правительства Российской Федерации;

6) научно-методическое и кадровое обеспечение развития науки и образования в Российской Федерации;

7) осуществление инновационной деятельности, создание инновационной инфраструктуры, способствующей коммерциализации результатов исследований и

разработок, научно-технических, опытно-конструкторских и технологических работ, экспертных, аналитических, информационных и консалтинговых услуг, а также развитию предпринимательства;

8) продвижение образовательных и исследовательских программ в международное образовательное и научное пространство, осуществление международного сотрудничества в области образования, научной, научно-технической, инновационной и иной деятельности в соответствии с законодательством Российской Федерации и международными договорами;

9) проведение научных экспертиз законопроектов, стратегических и программных документов Российской Федерации по профилям деятельности университета;

10) обеспечение практического внедрения результатов интеллектуальной деятельности, полученных университетом, в том числе за счет их коммерциализации;

11) военная подготовка студентов университета в соответствии с законодательством Российской Федерации;

12) управление правами на результаты интеллектуальной деятельности, полученными в том числе в рамках выполнения научно-исследовательских, опытно-конструкторских и технологических работ, включая использование таких результатов.

Целями деятельности университета являются:

1) удовлетворение потребностей общества и государства в квалифицированных специалистах с высшим образованием;

2) обеспечение конкурентоспособности университета по отношению к ведущим зарубежным образовательным и исследовательским центрам;

3) содействие интеграции российской науки и образования в международное научно-исследовательское и образовательное пространство;

4) распространение зарубежного и (или) накопленного в университете научного и образовательного опыта;

5) выполнение заказов на научные исследования и разработки для юридических и физических лиц на основе гражданско-правовых договоров;

6) обеспечение системной модернизации высшего образования;

7) создание для обучающихся и работников университета условий для реализации их интеллектуального и творческого потенциала, занятий спортом и отдыха в том числе в спортивно-оздоровительных студенческих лагерях, на базах отдыха и в гостевых домах, созданных на базе закрепленного за университетом имущества;

8) написание, издание и тиражирование учебников, учебных пособий и монографий.

Основными видами деятельности НИУ ВШЭ, осуществляемыми в рамках выполнения государственного задания на оказание государственных

образовательных услуг (выполнение работ), формируемого Министерством науки и высшего образования Российской Федерации и утверждаемого Правительством Российской Федерации (далее - государственное задание), являются:

1) образовательная деятельность по образовательным программам высшего образования и среднего профессионального образования, основным общеобразовательным программам, основным программам профессионального обучения, дополнительным общеобразовательным программам, а также дополнительным профессиональным программам;

2) научная деятельность;

3) информационно-аналитическое и экспертное обеспечение деятельности Правительства Российской Федерации.

Университет вправе осуществлять следующую приносящую доход деятельность лишь постольку, поскольку это служит достижению целей, ради которых он создан, и если это соответствует таким целям.

Перечень услуг (работ), осуществляемых на платной основе:

1) оказание платных образовательных услуг в соответствии с законодательством Российской Федерации;

2) выполнение научно-исследовательских работ сверх государственного задания;

3) выполнение научных исследований и экспериментальных разработок, разработка технологий, а также организация опытного производства;

4) создание и управление правами на результаты интеллектуальной деятельности и средства индивидуализации;

5) выполнение аналитических работ, патентных исследований, разработка и внедрение результатов интеллектуальной деятельности, а также предоставление лицензии на использование и отчуждение прав на указанные результаты и средства индивидуализации;

6) выполнение учебно-методических и научно-методических работ по направлениям подготовки (специальностям), по которым осуществляется обучение в университете;

7) в порядке и случаях, предусмотренных федеральными законами, внесение либо передача иным образом в уставный капитал хозяйственных обществ или складочный капитал хозяйственных партнерств в качестве их учредителя (участника):

денежных средств, если иное не установлено условиями предоставления денежных средств и иного имущества, за исключением особо ценного движимого имущества, закрепленного за университетом собственником или приобретенного университетом за счет денежных средств, выделенных ему собственником на приобретение такого имущества, а также недвижимого имущества;

права использования результатов интеллектуальной деятельности (программы для электронных вычислительных машин, базы данных, изобретения, полезные модели, промышленные образцы, селекционные достижения, топологии интегральных микросхем, секреты производства (ноу-хау), исключительные права

на которые принадлежат университету (в том числе совместно с другими лицами));

8) создание и ведение информационных баз по экономическим, социальным и иным вопросам, обработка данных и подготовка аналитических обзоров по направлениям деятельности университета;

9) оказание услуг, связанных с изданием печатной, учебной, учебно-методической и научной продукции, включая аудиовизуальную продукцию различного вида и назначения (учебники, учебно-методические пособия и материалы, научные монографии, препринты и другая издательская продукция, а также лекции, информационные, аналитические, статистические и другие материалы);

10) выполнение переводов на русский и (или) иностранные языки учебной, учебно-методической и научной продукции, включая аудиовизуальную продукцию различного вида и назначения (учебники, учебно-методические пособия и материалы, научные монографии, препринты и другая издательская продукция, а также лекции, информационные, аналитические, статистические и другие материалы);

11) реализация печатной, учебной, учебно-методической и научной продукции, включая аудиовизуальную продукцию различного вида и назначения (учебники, учебно-методические пособия и материалы, научные монографии, препринты и другая издательская продукция, а также лекции, информационные, аналитические, статистические и другие материалы);

12) изготовление и реализация экземпляров программ для электронных вычислительных машин, баз данных и фонограмм на любых видах носителей;

13) разработка и реализация пакетов прикладного и системного программного обеспечения, а также сопровождение программного обеспечения и программно-аппаратных комплексов;

14) оказание услуг, связанных с организацией и проведением выставок, презентаций, деловых встреч, круглых столов, конференций, симпозиумов, конкурсов и иных аналогичных мероприятий, а также с обеспечением научных и образовательных обменов, внутрироссийской и международной мобильности работников и обучающихся;

15) оказание информационных, экспертных, аналитических, консалтинговых, консультационных, юридических, справочно-библиографических, маркетинговых, аудиторских, методических (методологических), издательских, инжиниринговых, агентских и научно-технических услуг, а также услуг научно-методического характера;

16) реализация товаров, в том числе продуктов питания, канцелярских товаров, сувенирной и рекламной продукции, приобретенных и (или) произведенных университетом;

17) оказание услуг по размещению рекламы на сайте и в средствах массовой информации, функции редакций которых осуществляет университет;

18) оказание услуг в области культурной, просветительской, спортивно-оздоровительной, медицинской и досуговой деятельности на территории

университета, а также за ее пределами для работников и обучающихся университета;

19) оказание услуг по демонстрации кино- и видеофильмов;

20) оказание арендаторам и проживающим в общежитиях, гостиницах и жилых домах университета эксплуатационных, коммунальных и административно-хозяйственных услуг и услуг связи;

21) оказание услуг по организации питания, в том числе деятельность по организации столовых и кафе;

22) оказание услуг по образовательному туризму, организации и проведению летних и зимних школ, а также гостиничных услуг;

23) оказание автотранспортных услуг;

24) оказание физическим лицам услуг по проживанию, пользованию коммунальными и хозяйственными услугами в общежитиях, гостиницах и жилых домах;

25) осуществление экскурсионной деятельности;

26) выполнение копировальных, множительных, художественных, оформительских и дизайнерских работ;

27) оказание библиотечных услуг и услуг по пользованию архивами лицам, являющимся работниками и обучающимися университета, в том числе иным лицам;

28) оказание услуг по экспертизе учебников, учебно-методических пособий и иной учебной литературы, а также осуществление экспертизы научных и научно-образовательных проектов и программ;

29) оказание услуг делопроизводства, посреднических услуг (в том числе агентского характера);

30) реализация услуг и продукции, изготовленной обучающимися и (или) структурными подразделениями университета;

31) проведение испытаний, обслуживание и ремонт приборов, оборудования и иной техники;

32) создание и эксплуатация производственных участков по ремонту техники и оборудования, включая оказание услуг по проведению различного вида испытаний, модернизации, монтажу, ремонту и техническому обслуживанию различного вида оборудования, аппаратуры и изделий;

33) выполнение работ с архивными документами университета, его работников и обучающихся;

34) осуществление разработок в областях, связанных с образовательной и научной деятельностью университета, а также производство перспективной техники и других изделий;

35) организация деятельности молодежных, туристических и спортивно-оздоровительных лагерей, включая реализацию путевок и оказание оздоровительных услуг;

36) оказание услуг связи, включая услуги в области информационно-телекоммуникационных систем, телематических служб, услуг передачи данных, услуг по обеспечению доступа в сеть "Интернет" работникам и обучающимся университета, иным лицам, прибывающим в университет в рамках осуществления

образовательной и научной деятельности, услуг по проектированию, разработке и поддержанию интернет-сайтов, по разработке материалов для интернет-вещания и видео-конференц-связи, а также по мультимедиаподдержке информационных проектов;

37) оказание услуг по эфирной трансляции и приему телевизионных и звуковых программ;

38) выполнение функций заказчика, застройщика и технического заказчика в соответствии с градостроительным законодательством Российской Федерации;

39) осуществление инвестиционной и градостроительной деятельности;

40) выполнение пусконаладочных работ и работ по обслуживанию и текущему (капитальному) ремонту инженерных сетей, систем связи, сигнализации и видеонаблюдения;

41) инновационная деятельность, коммерциализация научных и (или) научно-технических результатов, тиражирование и внедрение научно-технических разработок, изобретений и рационализаторских предложений;

42) разработка, поставка, запуск и сопровождение аппаратно-программных и программных средств, а также предоставление машинного времени;

43) разработка макетов, дизайн-проектов товарных знаков, знаков обслуживания;

44) выполнение работ, связанных с использованием информации ограниченного распространения, сведений, составляющих государственную тайну, работ по обслуживанию и текущему ремонту средств защиты информации, оказание услуг в области защиты информации ограниченного распространения, сведений, составляющих государственную тайну, в том числе услуг в области шифрования (криптографии) информации;

45) организация и осуществление постановки театрально-зрелищных представлений, концертов и прочих сценических выступлений;

46) проведение специальной оценки условий труда;

47) оказание услуг в области охраны труда третьим лицам:

осуществление функций службы охраны труда или специалиста по охране труда работодателя, численность работников которого не превышает 50 человек;

обучение работодателей и работников вопросам охраны труда;

48) оказание услуг по трудоустройству обучающихся и выпускников университета;

49) осуществление деятельности в области испытаний, метрологии, стандартизации, сертификации продукции и услуг, а также экологической паспортизации и иных видов деятельности, связанных с услугами (работами) природоохранного значения;

50) оказание услуг по аренде имущества, право самостоятельного распоряжения которым принадлежит университету;

51) осуществление деятельности в области архитектуры, инженерно-технического, объемно-пространственного, графического и иного проектирования.

Источниками формирования имущества НИУ ВШЭ являются:

- 1) имущество, находящееся в федеральной собственности, закрепленное за университетом на праве оперативного управления;
- 2) имущество, приобретенное университетом за счет средств, выделенных ему учредителем на приобретение такого имущества;
- 3) имущество, приобретенное университетом за счет средств от приносящей доход деятельности;
- 4) имущество, полученное университетом по иным основаниям, предусмотренным законодательством Российской Федерации.

НИУ ВШЭ самостоятельно формирует свою структуру, если иное не предусмотрено федеральными законами.

Университет самостоятельно устанавливает штатное расписание, исходя из объема и форм реализуемых видов деятельности, определяет численность работников в структурных подразделениях и осуществляет прием на работу работников, заключение и расторжение с ними трудовых договоров, а также распределение должностных обязанностей.

Университет может иметь в своей структуре различные структурные подразделения, обеспечивающие осуществление образовательной (научно-образовательной), научной (научно-исследовательской), экспертно-аналитической и иной деятельности университета (филиалы, представительства, академии, отделения, факультеты, институты, научно-исследовательские институты и центры, центры коллективного пользования научным оборудованием, конструкторские бюро, управления, дирекции, центры, департаменты, школы, кафедры, подготовительные отделения, колледжи, лицеи, научно-исследовательские, научно-технические, опытно-конструкторские, технологические, экспертные, аналитические, консалтинговые, инновационные, методические и учебно-методические подразделения, лаборатории, в том числе международные, учебные и учебно-производственные мастерские, бизнес-инкубаторы, клиники, учебно-опытные хозяйства, учебные полигоны, учебно-научные базы практики, учебно-демонстрационные центры, библиотеки, типографии, музеи, спортивные клубы, театры, спортивно-оздоровительные лагеря, физкультурно-оздоровительные центры, общежития, гостиницы, интернаты, психологические и социально-педагогические службы, обеспечивающие социальную адаптацию и реабилитацию нуждающихся в них обучающихся, учебные военные центры и иные предусмотренные локальными нормативными актами университета структурные подразделения.

Структурное подразделение университета не является юридическим лицом.

Правовой статус, функции и полномочия структурных подразделений университета определяются положениями о них, утверждаемыми в порядке, установленном уставом НИУ ВШЭ.

Филиалы и представительства университета не являются юридическими лицами и действуют на основании устава и положений о них, утверждаемых в порядке, установленном уставом.

Филиалы создаются и ликвидируются, а представительства открываются и закрываются в порядке, установленном гражданским законодательством, с учетом особенностей, предусмотренных Федеральным законом "Об образовании в Российской Федерации".

Осуществление образовательной деятельности в представительстве университета запрещается.

НИУ ВШЭ имеет следующие филиалы:

1) Нижегородский филиал федерального государственного автономного образовательного учреждения высшего образования "Национальный исследовательский университет "Высшая школа экономики".

Сокращенное наименование филиала: НИУ ВШЭ - Нижний Новгород.

Место нахождения: 603014, г. Нижний Новгород, Сормовское шоссе, д. 30;

2) Пермский филиал федерального государственного автономного образовательного учреждения высшего образования "Национальный исследовательский университет "Высшая школа экономики".

Сокращенное наименование филиала: НИУ ВШЭ - Пермь.

Место нахождения: 614070, г. Пермь, ул. Студенческая, д. 38;

3) Санкт-Петербургский филиал федерального государственного автономного образовательного учреждения высшего образования "Национальный исследовательский университет "Высшая школа экономики".

Сокращенное наименование филиала: НИУ ВШЭ - Санкт-Петербург.

Место нахождения: 190008, г. Санкт-Петербург, ул. Союза Печатников, д. 16.

Университет обладает автономией, под которой понимается самостоятельность в осуществлении образовательной, научной, административной, финансово-экономической деятельности, разработке и принятии локальных нормативных актов в соответствии с законодательством и иными нормативными правовыми актами Российской Федерации, а также уставом.

Управление университетом осуществляется в соответствии с законодательством Российской Федерации и уставом на основе сочетания принципов единоначалия и коллегиальности.

Органами управления университета являются наблюдательный совет университета, конференция работников и обучающихся университета, ученый совет университета, президиум ученого совета, ректор университета и попечительский совет университета.

В университете создается наблюдательный совет, который является коллегиальным органом управления университета. Распоряжением Правительства РФ от 26 ноября 2016 г. N 2517-р с учетом изменений, внесенных распоряжением Правительства РФ от 16 февраля 2019 г. № 222-р, определен состав наблюдательного совета НИУ ВШЭ сроком на 5 лет:

Кириенко С.В.	Первый заместитель руководителя Администрации Президента Российской Федерации
Акимов М.А.	Заместитель Председателя Правительства Российской Федерации
Бунина Е.И.	Генеральный директор ООО «Яндекс»
Греф Г.О.	Президент, председатель правления публичного акционерного общества "Сбербанк России"
Задорнов М.М.	Президент - Председатель Правления ПАО Банк «ФК Открытие»
Овчарова Л.Н.	Проректор НИУ ВШЭ
Ракова А.В.	Заместитель мэра Москвы в Правительстве Москвы по вопросам социального развития
Рачевский Е.Л.	Директор ГАОУ г. Москвы «Школа № 548 «Царицыно»»
Шохин А.Н.	Президент НИУ ВШЭ
Яковенко В.В.	Руководитель Федерального агентства по управлению государственным имуществом
Ясин Е.Г.	Научный руководитель НИУ ВШЭ.

Финансовое обеспечение деятельности университета осуществляется за счет:

- 1) субсидии, предоставляемой из федерального бюджета на финансовое обеспечение выполнения государственного задания, с учетом расходов на содержание недвижимого имущества и особо ценного движимого имущества, закрепленного за университетом на праве оперативного управления или приобретенного университетом за счет средств, выделенных ему учредителем на приобретение такого имущества, а также с учетом расходов на уплату налогов, в качестве объекта налогообложения по которым признается соответствующее имущество, в том числе земельные участки;
- 2) субсидии, предоставляемой из федерального бюджета на иные цели, предусмотренные законодательством Российской Федерации;
- 3) субсидии на осуществление капитальных вложений;
- 4) грантов в форме субсидий, предоставляемых из федерального бюджета;
- 5) средств, получаемых от приносящей доход деятельности университета;
- 6) доходов, получаемых от использования прав на результаты интеллектуальной деятельности и средств индивидуализации, включая вознаграждение по лицензионным договорам, в соответствии с законодательством Российской Федерации;
- 7) грантов, предоставленных на безвозмездной основе физическими и юридическими лицами;
- 8) средств, безвозмездно полученных на ведение уставной деятельности от физических и юридических лиц;

9) добровольных имущественных целевых взносов и пожертвований юридических и физических лиц, в том числе иностранных;

10) средств, полученных от сдачи в аренду имущества университета;

11) средств, полученных от физических и юридических лиц в виде платы за проживание, пользование коммунальными, хозяйственными и иными услугами в общежитиях, гостиницах и жилых домах университета;

12) средств иных источников, предусмотренных нормативными правовыми актами Российской Федерации.

2. Результат деятельности учреждения

Основные ключевые факты и события 2019 года:

- Прием на первый курс программ ВО на 12% сверх плана (факт 16,3 тыс. чел., план 14,5 тыс. чел.). 100% прироста – студенты на платной основе.
- Совокупные доходы НИУ ВШЭ – 24,3 млрд руб. (без учета КВ), 105% от плановых и 113% от доходов 2018 года. Доля внебюджетных доходов, включая пожертвования и целевые средства – 47% (в 2018 - 45%).
- Объем выполненных НИОКР – 5,2 млрд. руб., 3 место в России после МГУ и МФТИ.
- Введено 112 тыс. кв. м новых учебных корпусов.
- НИУ ВШЭ – в топ-100 вузов мира по 7 предметным областям (рейтинги QS и ARWU), в целом – в мировых рейтингах по 38 предметным областям (единственный российский университет, в топ-100 рейтингов QS и THE одновременно, среди вузов до 50 лет).

Государственное задание НИУ ВШЭ за 2019 год выполнено:

- в части государственных услуг на 100,6 %;
- в части работ по проведению фундаментальных и прикладных научных исследований на 134,7 %.

Объем государственных образовательных услуг, отраженный в отчете за 2019 год о выполнении государственного задания (Приложение 1) составляет:

- по реализации основных образовательных программ высшего образования по всем формам обучения (бакалавриат, магистратура, программы подготовки специалистов) – 19 957 человек;
- по реализации образовательных программ подготовки научно-педагогических кадров (аспирантура) – 1 038 человека;
- по обучению граждан по программе военной подготовки офицеров запаса на факультете военного обучения (военной кафедре) при федеральной государственной образовательной организации высшего образования в процессе обучения по основной образовательной программе высшего образования – 518 человек;
- по обучению граждан по программе военной подготовки солдат, матросов запаса и сержантов, старшин запаса на факультете военного обучения (военной кафедре) при федеральной государственной образовательной организации высшего образования в процессе обучения по основной образовательной программе высшего образования – 340 человек;
- по реализации дополнительных общеразвивающих программ – 150 544 человеко-часов для обучения иностранных граждан и лиц без гражданства, за исключением указанных лиц с ограниченными возможностями здоровья (ОВЗ) и инвалидов (дети-инвалиды).

- по реализации дополнительных профессиональных программ повышения квалификации – 85 256 человеко-часов.

Численность обучающихся по основным профессиональным образовательным программам высшего образования (бакалавриат, магистратура, программы подготовки специалиста) сверх установленного государственного задания (на платной основе) в 2019 г. составила 19 532 человека.

В рамках оказания платных услуг, работ в 2019 году НИУ ВШЭ получено 22 жалобы от потребителей. В таблице ниже приведена информация о поступивших жалобах и принятых по результатам рассмотрения мерах.

Наименование	Количество жалоб течение года, ед.	Комментарий о принятых по результатам рассмотрения жалоб мерах
Услуги высшего образования	19	По каждому из обращений, поступивших от студентов, обучающихся на местах по договорам об оказании платных образовательных услуг, а также от их родителей (иных представителей) (в том числе заказчиков по договору), было проведено разбирательство (запрошены комментарии ответственных лиц, документы) и дан ответ в соответствии с законодательством и локальными нормативными актами НИУ ВШЭ. В ряде случаев просьба, изложенная в обращении, удовлетворена. Преимущественно направлены разъяснения относительно мер, предпринятых Университетом (по сути жалоб - отчисление, лишение скидки, отказ в переводе, в том числе на бесплатное обучение и проч.). Даны рекомендации о дальнейшем порядке действий, если обращение содержало такой запрос.
Работы по выполнению научных исследований и разработок	3	3 отчета доработаны с учетом замечаний заказчиков и приняты на основании актов сдачи-приемки работ с неустойкой (основная причина - задержка сроков предоставления отчетности)

В 2019 году НИУ ВШЭ продолжил реализацию мероприятий стратегического развития (Приложение 2).

Среднесписочная численность работников списочного состава и внешних совместителей НИУ ВШЭ с филиалами по итогам 2019 г. составляет 7 826,8 человека (в эквиваленте занимаемых ставок), в том числе:

Наименование подразделения НИУ ВШЭ	Среднесписочная численность работников НИУ ВШЭ
НИУ ВШЭ (без филиалов)	6 252,2
НИУ ВШЭ – Санкт-Петербург	826,7
НИУ ВШЭ – Нижний Новгород	417,8
НИУ ВШЭ – Пермь	330,1
ИТОГО	7 826,8

Среднесписочная численность работников, привлекаемых по договорам гражданско-правового характера – 2 202,2 человек.

Средняя оплата труда работников НИУ ВШЭ (без учета материальной помощи, премий к юбилейным датам) по всем категориям персонала: профессорско-преподавательский состав, научные работники, учебно-вспомогательный персонал, административно – управленческий персонал, административно – хозяйственный персонал, работники подразделений дополнительного образования в 2019 г. составила 126 404,34 рублей в месяц. Средняя заработная плата штатных ППС в 2019 г. в НИУ ВШЭ составила 167 774,55 рублей в месяц, штатных научных сотрудников, соответственно – 167 912,12 рублей в месяц, в том числе по кампусам:

	Профессорско-преподавательский состав	Научные работники
Москва	188 615,7	175 422,0
Отношение к средней по региону, % ¹	256%	238%
Санкт-Петербург	119 980,0	114 824,9
Отношение к средней по региону, % ¹	219%	209%
Нижний Новгород	86 042,2	127 097,5
Отношение к средней по региону, % ¹	271%	400%
Пермь	86 073,6	112 744,4
Отношение к средней по региону, % ¹	264%	346%
ВСЕГО НИУ ВШЭ	167 774,6	167 912,1

Работники НИУ ВШЭ принимали участие в мероприятиях по повышению квалификации. В отчетном году НИУ ВШЭ продолжил реализацию программы развития национального исследовательского университета за счет своих собственных средств. В ее рамках осуществлялась комплексная программа повышения квалификации работников НИУ ВШЭ и его филиалов на собственной базе, а также на базе других научных и образовательных центров.

Сведения об участии работников НИУ ВШЭ, включая по договорам гражданско-правового характера, в мероприятиях по повышению квалификации:

Наименование показателя	Москва	Филиалы	ВСЕГО
Численность работников НИУ ВШЭ (списочная, включая ГПХ), прошедших повышение квалификации, профессиональную переподготовку, участвовавших в семинарах, конференциях, стажировках (в том числе без подтверждающего документа), из них:	3 277	337	3 614
НПР	2 027	189	2 216
Другие работники	1 250	148	1 398

¹ Данные о среднем ежемесячном доходе от трудовой деятельности в соответствующем регионе в 2019 г. – из уточненной прогноза Минтруда России (Письма Управления делами Президента РФ от 27.01.2020 № УДИ-302, Минтруда России от 31.12.2019 № 14-1/10/В-11311).

Наименование показателя	Москва	Филиалы	ВСЕГО
Численность работников НИУ ВШЭ (списочная, включая ГПХ), прошедших повышение квалификации или профессиональную переподготовку с подтверждающим документом (диплом, сертификат, свидетельство, удостоверение), из них:	2 126	272	2 398
НПР	1 341	143	1 484
Другие работники	785	129	914
Численность НПР НИУ ВШЭ, проходивших программы повышения квалификации или профессиональной переподготовки в отчетном периоде, списочный состав без учета внешних совместителей (по методике Минтруда)	1 047	117	1 164
Численность работников НИУ ВШЭ (списочная, включая ГПХ), прошедших обучение по программам повышения квалификации и на базе НИУ ВШЭ, включая индивидуальное обучение в подразделениях ДПО НИУ ВШЭ, из них:	1 995	269	2 264
НПР	1 259	140	1 399
Другие работники	736	129	865
Численность работников НИУ ВШЭ (списочная, включая ГПХ), прошедших индивидуальное обучение на базе российских вузов, научных центров и специализированных организаций, из них:	2 057	269	2 326
НПР	1 299	140	1 439
Другие работники	758	129	887
Численность работников НИУ ВШЭ (списочная, включая ГПХ), прошедших повышение квалификации и стажировки в зарубежных университетах, научных и образовательных центрах, из них:	1 459	131	1 590
НПР	1 011	92	1 103
Другие работники	448	39	487

Ниже приведены общие сведения о квалификации работников НИУ ВШЭ за 2019 г. (доля сотрудников, имеющих ученую степень), включая работников филиалов:

Наименование показателя ²	Квалификация сотрудников учреждения (доля сотрудников, имеющих ученую степень)		
	На начало 2019 г.	На конец 2019 г.	Изменение, %
Руководящий персонал	33,6%	35,0%	4,2%
Профессорско-преподавательский состав ³	73,5%	74,5%	1,3%
Научные работники ³	69,1%	73,2%	5,9%
из них научные сотрудники	66,0%	72,1%	9,2%
Педагогические работники	18,4%	19,7%	7,0%
Прочий персонал ⁴	8,1%	6,9%	-14,8%
Всего работников	32,6%	30,3%	-7,1%

Общее количество договоров, заключенных НИУ ВШЭ в соответствии с Положением о закупке товаров, работ и услуг для нужд НИУ ВШЭ с учетом филиалов в отчетном году составило 46 436 единицы на общую сумму 7 532 958,7 тыс. руб. (с учетом договоров ГПХ, договоров с юридическими лицами по пп. 24 п. 12.10.1 Положения и счетов без договоров до 150 тыс. руб.).

Сведения о количестве и сумме договоров, заключенных НИУ ВШЭ в соответствии с Положением о закупке товаров, работ и услуг для нужд НИУ ВШЭ с учетом договоров ГПХ, договоров с юридическими лицами по пп. 24 п. 12.10.1 Положения и счетов без договоров до 150 тыс. руб.)

Наименование подразделения НИУ ВШЭ	Количество заключенных договоров (шт.)	Общая сумма, на которую заключены договоры (тыс. руб.)
НИУ ВШЭ (г. Москва)	36 552	6 407 109,1
НИУ ВШЭ - Санкт-Петербург	3 898	804 567,6
НИУ ВШЭ - Нижний Новгород	1 995	167 619,9
НИУ ВШЭ - Пермь	3 991	153 662,1
ИТОГО	46 436	7 532 958,7

В соответствии с Федеральным законом от 05.04.2013 № 44-ФЗ «О контрактной системе в сфере закупок товаров, работ, услуг для обеспечения государственных и муниципальных нужд» за счет средств ФАИП договоры не заключались.

В 2019 году НИУ ВШЭ проведен комплекс мероприятий по энергосбережению и повышению энергетической эффективности на общую сумму 43 491,94 тыс. руб. Ниже приведены сведения о проведенных мероприятиях.

² - структура персонала приведена в соответствии с формой федерального статистического наблюдения №3П-образование

³ - с учетом подразделений ВПО и ДПО;

⁴ - включая медицинский, социальный персонал и работников культуры.

Реализация мероприятий по энергосбережению и повышению энергетической эффективности НИУ ВШЭ в 2019 году

№ п/п	Цель/задача	Показатель	Мероприятие	Расходы на мероприятие в 2019 году	Расходов на мероприятие за весь срок реализации	Плановый результат 2020 г.	Плановый результат 2021 г.	Срок исполнения (начало)	Срок исполнения (окончание)
1	Мероприятия, связанные со снижением электропотребления без учета электрического освещения	руб.	Замена устаревшего электротехнического оборудования на новое	6 000 982,21	21 750 982,21	7 500 000,00	8 250 000,00	Апрель 2020 г.	Декабрь 2021
2	Мероприятия, связанные с повышением эффективности теплопотребления	руб.	Смена оконных блоков. Ремонт фасадов. Ремонт кровель. Ремонт и модернизация систем КИПиА ИТП/ЦТП зданий НИУ ВШЭ	33 271 123,84	51 790 073,84	18 500 000,0	18 950,00	Май 2020	Декабрь 2021
3	Мероприятия, направленные на повышения эффективности работы систем вентиляции и кондиционирования	руб.	Ремонт и модернизация систем КИПиА систем вентиляции. Ремонт систем теплоснабжения систем вентиляции. Ремонт систем кондиционирования с заменой источника питания систем электроснабжения	4 219 833,30	14 074 599,30	4 748 766,00	5 106 000,00	Март 2020	Декабрь 2021
4	Экономия затрат на оплату электроэнергии	руб.	Замена люминесцентных светильников на светодиодные в аудиторском фонде	-	93 534,00	-	-	2020	2021
Итого				43 491 939,35	87 709 189,35	30 748 766,00	13 468 484,00		

**Прочие сведения о реализации мероприятий
по энергосбережению и повышению энергетической эффективности
НИУ ВШЭ в 2019 году**

Наименование показателя	Значение	Пояснение
1	2	3
Количество проведенных энергетических обследований, шт.	-	-
Наличие программы в области энергосбережения и повышения энергетической эффективности, (1 - есть в наличии, 0 - нет в наличии)	1	-
Наличие энергосервисных контрактов (1 - есть в наличии, 0 - нет в наличии)	1	-
Экономия в денежном выражении расходов учреждения на поставки энергетических ресурсов, полученной в результате реализации мероприятий по энергосбережению и энергетической эффективности, и направлениях ее расходования, руб.	6 641 975,71	-

**2.1. Показатели финансового состояния федерального государственного автономного образовательного учреждения высшего образования
"Национальный исследовательский университет
"Высшая школа экономики"
на 01.01.2020г.**

№ п/п	Наименование показателя	Сумма, рублей
1	2	3
1	Нефинансовые активы, всего:	47 054 464 585,78
1.1	из них: недвижимое имущество, всего:	24 290 315 500,77
1.1.1	в том числе: остаточная стоимость	21 891 718 447,36
1.2	особо ценное движимое имущество, всего:	1 944 124 836,16
1.2.1	в том числе: остаточная стоимость	700 660 617,23
2	Финансовые активы, всего:	9 630 350 507,44
2.1	из них: денежные средства учреждения, всего	7 240 591 902,36
2.1.1	из них: денежные средства учреждения на счетах	7 240 591 902,36
2.1.2	денежные средства учреждения, размещенные на депозиты в кредитной организации	0,00
2.2	иные финансовые инструменты	1 110 000,00
2.3	Дебиторская задолженность, всего:	2 388 648 605,08
2.3.1	из них: дебиторская задолженность по доходам	1 752 104 677,83
2.3.2	дебиторская задолженность по расходам	547 540 941,62
2.3.3	иная дебиторская задолженность	89 002 985,63
3	Обязательства, всего:	43 922 010 418,93
3.1	из них: долговые обязательства	0,00
3.2	кредиторская задолженность, всего:	5 923 247 077,19
3.2.1	из них: кредиторская задолженность за счет субсидии на финансовое обеспечение выполнения государственного задания	234 077 078,24
3.2.2	кредиторская задолженность за счет поступлений от оказания услуг (выполнения работ) на платной основе и от иной приносящей доход деятельности	2 875 966 015,89

№ п/п	Наименование показателя	Сумма, рублей
3.2.3	в том числе: просроченная кредиторская задолженность	0,00

Балансовая стоимость нефинансовых активов по состоянию на 01.01.2019 г. составила 46 116,1 млн. руб., в т. ч. балансовая стоимость основных средств, нематериальных активов составила – 18 321,48 млн. руб. Остаточная стоимость нефинансовых активов на 01.01.2019 г. – 16 414,72 млн. руб.

По состоянию на 01.01.2020 г. балансовая стоимость нефинансовых активов составила 47 054,46 млн. руб., в т. ч. балансовая стоимость основных средств, нематериальных активов составила - 29 836,38 млн. руб. Остаточная стоимость нефинансовых активов на 01.01.2020 г. – 24 999,33 млн. руб.

Таким образом, рост балансовой стоимости основных средств составил 64,1 % за 2019 год. Остаточная стоимость основных средств, нематериальных активов, прав пользования активами выросла на 52,3 %.

Сводные сведения о стоимости нефинансовых активов по состоянию на 01.01.2020, в разрезе недвижимого и особо ценного движимого имущества представлены в таблице.

Структура дебиторской задолженности по видам финансового обеспечения на отчетную дату:

Вид финансового обеспечения	Сумма, рублей		Отклонение	
	01.01.2019 г.	01.01.2020 г.	рублей	%
1	2	3	4	5
Собственные доходы учреждения	734 244 245,62	2 141 474 923,00	1 407 230 677,38	191,66 %
Субсидия на выполнение государственного (муниципального) задания	103 810 365,99	92 189 919,65	- 11 620 446,34	- 11,19 %
Субсидии на иные цели	61 301 215,49	97 899 576,59	36 598 361,10	59,70 %
Субсидия на цели осуществления капитальных вложений	1 145 669 941,84	57 084 185,84	-1 088 585 756,00	- 95,02 %
Итого	2 045 025 768,94	2 388 648 605,08	343 622 836,14	16,80 %

В части средств приносящей доход деятельности прирост дебиторской задолженности в течение отчетного периода связан со следующим причинами:

1) изменениями в порядке ведения бухгалтерского учета и применением положений СГС «Доходы», утвержденного приказом Минфина России от 27.02.2018 № 32н, о порядке учета доходов от выполнения научно-исследовательских работ, полученных (начисленных) в 2019 году, но относящихся к будущим отчетным периодам (начислением доходов по договорам в полном объеме на весь период их действия);

2) отражением НДС в развернутом виде по разным кодам видов доходов:

- в части уплаты налога – по коду вида доходов 180;
- в части начисления налога – по разным кодам видов доходов.

Тем самым увеличивается как дебиторская, так и кредиторская задолженности.

В части средств субсидии на финансовое обеспечение выполнения государственного задания сокращение дебиторской задолженности в отчетном периоде связано с начислением расходов на основании поступивших первичных учетных документов о выполненных работах и закрытием ранее произведенных авансов.

В части средств субсидии на иные цели прирост дебиторской задолженности в отчетном периоде связан с произведенными авансовыми платежами по расходам на капитальный ремонт зданий.

В части средств субсидии, полученной на цели осуществления капитальных вложений сокращение размеров дебиторской задолженности в отчетном периоде связано с начислением расходов на основании поступивших первичных учетных документов о выполненных работах и закрытием ранее произведенных авансов.

Структура кредиторской задолженности по видам финансового обеспечения на отчетную дату:

Вид финансового обеспечения	Сумма, руб.		Отклонение	
	01.01.2019 г.	01.01.2020 г.	руб.	%
1	2	3	4	5
Собственные доходы учреждения	1 947 593 222,08	2 875 966 015,89	928 372 793,81	47,67 %
Субсидия на выполнение государственного (муниципального) задания	176 563 260,22	234 077 078,24	57 513 818,02	32,57 %
Субсидии на иные цели	203 125 353,88	373 637 609,89	170 512 256,01	83,94 %
Субсидия на цели осуществления капитальных вложений	4 013 583 504,32	2 439 566 373,17	- 1 574 017 131,15	- 39,22 %
Итого	6 340 865 340,50	5 923 247 077,19	- 417 618 263,31	- 6,59 %

Прирост кредиторской задолженности в отчетном году в части средств от приносящей доход деятельности связано со следующим причинами:

- 1) изменениями в порядке ведения бухгалтерского учета;
- 2) увеличением объема полученных авансов за образовательные услуги;
- 3) отражением прав пользования активами в сумме арендных платежей за весь срок пользования имуществом, предусмотренный договором аренды или договором безвозмездного пользования;

4) отражением операций по начислению налога отражены в кредиторской части формы по кодам видов доходов, относящимся к доходам, по которым отражены доходы текущего финансового периода с учетом налога на добавленную стоимость, тогда как операции по уплате налога на добавленную стоимость в полном объеме отражены в дебиторской части формы № 0503769 по коду вида доходов 180.

В части средств субсидии на финансовое обеспечение выполнения государственного задания прирост в 2019 году кредиторской задолженности связан с ростом объема начисленных имущественных налогов в 2019 году по сравнению с 2018 годом и расходов на текущий ремонт объектов основных средств.

Прирост кредиторской задолженности в отчетном году в части средств субсидии на иные цели связан с остатком денежных средств на 31 лицевого счета по субсидиям на иные цели НИУ ВШЭ по состоянию на 01.01.2020 в размере 358 228 325,76 руб., отраженные по счету 30305 «Прочие по прочим платежам в бюджет» до принятия решения о направлении средств на цели предоставления субсидии в 2020 году.

Сокращение в отчетном году кредиторской задолженности в части средств субсидии, полученной на цели осуществления капитальных вложений, связано с введением в эксплуатацию объекта АУК «Покровка» и выполненными объемами работ по объекту г. Санкт-Петербург, 10-я линия Васильевского острова, д. 3/30, а также возвратом в бюджет дебиторской задолженности прошлых лет.

Соотношение показателей дебиторской и кредиторской задолженности к начисленным за отчетный период доходам в части средств от приносящей доход деятельности приведены в таблице.

Период (год)	Дебиторская задолженность на конец периода, руб.	Кредиторская задолженность на конец периода, руб.	Доходы, начисленные за период, руб.	Отношение задолженности на конец период к сумме начисленных доходов, %	
				дебиторской	кредиторской
2018	734 244 245,62	1 947 593 222,08	10 558 565 249,76	6,95	18,45
2019	2 141 474 923,00	2 875 966 015,89	11 063 057 888,32	19,36	26,0

Справочно:

- 1) Просроченная кредиторская задолженность на начало и конец отчетного периода отсутствовала.
- 2) Общая сумма выставленных требований к возмещению ущерба по недостачам и хищениям материальных ценностей, денежных средств, а также от порчи материальных ценностей на 01.01.2020 г. составила 192 267,96 руб. Причина выставленных требований - кражи и хищения компьютерной техники сотрудников НИУ ВШЭ. В органах МВД зарегистрированы соответствующие заявления.
- 3) Сомнительная задолженность в размере 2 529 245,72 руб. признана задолженностью, безнадежной к взысканию, по причине ликвидации контрагентов-должников и отсутствия оснований для возобновления процедуры взыскания.

2.2. Показатели по поступлениям и выплатам федерального государственного автономного образовательного учреждения высшего образования "Национальный исследовательский университет "Высшая школа экономики" за 2019 год по виду поступлений: всего

руб.

Наименование показателя	Код строки	Код по бюджетной классификации Российской Федерации	Объем финансового обеспечения, рублей (с точностью до двух знаков после запятой - 0, 00)		
			Всего		
			План	Факт	Отклонение, %
Остаток средств на начало года	100	X	7 734 871 340,28	7 734 871 340,28	
Возврат неиспользованных остатков субсидий прошлых лет в доход бюджета (-)	110	180	- 4 026 449,01	- 4 026 449,01	100%
Поступления от доходов, всего	200	X	23 927 693 585,00	23 831 983 135,82	100%
в том числе: от собственности	210	120	343 508 044,00	343 078 548,77	100%
из них: от использования имущества, находящегося в государственной собственности и переданного в аренду	211	120	24 321 044,00	23 974 060,46	99%
от оказания услуг (выполнения работ)	230	130	19 469 000 810,00	19 435 621 412,79	100%
из них от оказания услуг (выполнения работ) на платной основе	231	130	9 219 740 110,00	9 186 360 712,79	100%
в том числе: от образовательной деятельности		130	6 905 460 214,00	6 881 022 826,15	100%
от реализации основных профессиональных образовательных программ		130	5 147 881 514,00	5 125 144 218,71	100%
в том числе: от реализации образовательных программ высшего образования		130	5 147 881 514,00	5 125 144 218,71	100%
от реализации дополнительных образовательных программ		130	1 757 578 700,00	1 755 878 607,44	100%
в том числе: от реализации дополнительных общеобразовательных программ		130	300 256 700,00	298 942 744,33	100%
от реализации дополнительных профессиональных программ		130	1 457 322 000,00	1 456 935 863,11	100%
от научной (научно-исследовательской) деятельности		130	1 462 410 600,00	1 459 293 067,50	100%
от прочих видов деятельности		130	851 869 296,00	846 044 819,14	99%
из них: от подготовки научных кадров (в докторантуре)		130	1 373 800,00	1 373 748,88	100%
прочие виды деятельности		130	851 869 296,00	846 044 819,14	99%
от штрафов, пеней и иных сумм принудительного изъятия	240	140	13 157 550,00	13 075 641,16	99%

Наименование показателя	Код строки	Код по бюджетной классификации Российской Федерации	Объем финансового обеспечения, рублей (с точностью до двух знаков после запятой - 0, 00)		
			Всего		
			План	Факт	Отклонение, %
безвозмездные поступления от наднациональных организаций, правительств иностранных государств, международных финансовых организаций	250	150	2 149 493 300,00	2 087 504 236,40	97%
иные субсидии, предоставленные из бюджета	260	180	2 495 896 700,00	2 495 896 700,00	100%
от операций с активами	270	X	25 135 300,00	25 097 083,93	100%
из них:					
от уменьшения стоимости основных средств	271	410	190 000,00	182 329,34	96%
от уменьшения стоимости материальных запасов	273	440	24 945 300,00	24 914 754,59	100%
прочие поступления, всего	276	180	- 568 498 119,00	- 568 290 487,23	100%
в том числе					
прочие поступления		180	- 100 000,00	- 96 500,00	97%
налог на прибыль (-)		180	- 336 467 869,00	- 336 263 737,23	100%
налог на добавленную стоимость (-)		180	- 231 930 250,00	- 231 930 250,00	100%
Выплаты по расходам, всего:	300		30 118 528 194,28	24 419 361 811,22	81%
в том числе:					
выплаты персоналу	310	100	14 996 998 372,38	14 225 719 229,56	95%
из них:					
<u>фонд оплаты труда</u>	311	111	<u>11 555 235 429,45</u>	<u>11 220 369 386,39</u>	<u>97%</u>
в том числе:					
педагогических работников		111	-	-	
профессорско-преподавательского состава		111	178 763 878,60	200 598 232,02	112%
научных работников		111	4 284 951 386,30	4 021 438 212,27	94%
прочего основного персонала		111	1 937 646 663,47	1 849 753 753,34	95%
административно-управленческого персонала		111	1 462 592 565,75	1 341 707 994,73	92%
вспомогательного персонала		111	1 497 303 472,33	1 694 567 143,48	113%
иные выплаты персоналу учреждений, за исключением фонда оплаты труда	312	112	2 193 977 463,00	2 112 304 050,55	96%
иные выплаты, за исключением фонда оплаты труда учреждений, лицам, привлекаемым согласно законодательству для выполнения отдельных полномочий	313	113	349 556 653,77	280 174 476,40	80%
взносы по обязательному социальному страхованию на выплаты по оплате труда работников и иные выплаты работникам учреждений	314	119	197 946 079,00	187 312 900,72	95%
расходы на выплату персоналу в сфере национальной безопасности, правоохранительной деятельности и обороны	320	130	2 891 160 210,16	2 536 488 535,36	88%
			3 100 000,00	1 373 930,69	44%

Наименование показателя	Код строки	Код по бюджетной классификации Российской Федерации	Объем финансового обеспечения, рублей (с точностью до двух знаков после запятой - 0, 00)		
			Всего		
			План	Факт	Отклонение, %
денежное довольствие военнослужащих и сотрудников, имеющих специальные звания		131	3 100 000,00	1 373 930,69	44%
социальные и иные выплаты населению	330	300	748 858 715,97	744 371 437,19	99%
из них: социальные выплаты гражданам, кроме публичных нормативных социальных выплат	332	320	13 315 018,05	12 871 271,16	97%
из них: пособия, компенсации и иные социальные выплаты гражданам, кроме публичных нормативных обязательств		321	13 315 018,05	12 871 271,16	97%
стипендии	333	340	729 119 560,75	725 141 831,23	99%
премии и гранты	334	350	6 424 137,17	6 358 334,80	99%
иные бюджетные ассигнования	340	800	604 955 693,33	488 748 578,91	81%
исполнение судебных актов	341	830	246 200,00	197 138,40	80%
из них: исполнение судебных актов Российской Федерации и мировых соглашений по возмещению вреда, причиненного в результате деятельности учреждений		831	246 200,00	197 138,40	80%
уплата налогов, сборов и иных платежей	360	850	596 504 423,19	483 267 099,42	81%
из них: налог на имущество и земельный налог	361	851	548 917 912,00	438 249 190,00	80%
уплата прочих налогов и сборов	362	852	16 055 786,29	13 729 590,61	86%
уплата иных платежей	363	853	31 530 724,90	31 288 318,81	99%
предоставление платежей, взносов, безвозмездных перечислений субъектам международного права	364	860	8 205 070,14	5 284 341,09	64%
из них: взносы в международные организации		862	8 205 070,14	5 284 341,09	64%
капитальные вложения в объекты государственной (муниципальной) собственности	370	400	3 340 755 914,92	886 777 696,56	27%
из них: приобретение объектов недвижимого имущества государственными (муниципальными) учреждениями		406	5 720 100,00	-	0%
строительство (реконструкция) объектов недвижимого имущества государственными (муниципальными) учреждениями		407	3 335 035 814,92	886 777 696,56	27%
закупка товаров, работ, услуг	380	200	10 426 959 497,68	8 073 744 869,00	77%

Наименование показателя	Код строки	Код по бюджетной классификации Российской Федерации	Объем финансового обеспечения, рублей (с точностью до двух знаков после запятой - 0, 00)		
			Всего		
			План	Факт	Отклонение, %
иные закупки товаров, работ и услуг для обеспечения государственных (муниципальных) нужд	384	240	10 426 959 497,68	8 073 744 869,00	77%
из них:					
научно-исследовательские и опытно-конструкторские работы		241	135 950 000,00	84 934 487,18	62%
закупка товаров, работ, услуг в целях капитального ремонта государственного имущества		243	1 170 758 692,56	811 015 081,47	69%
<u>прочая закупка товаров, работ и услуг для обеспечения государственных (муниципальных) нужд</u>	<u>385</u>	<u>244</u>	<u>9 120 250 805,12</u>	<u>7 177 795 300,35</u>	<u>79%</u>
из них:					
услуги связи		244	98 179 400,00	47 500 582,39	48%
транспортные услуги		244	37 981 300,00	29 212 563,95	77%
коммунальные услуги		244	628 406 300,00	414 464 157,96	66%
арендная плата за пользование имуществом		244	303 436 742,00	167 606 990,54	55%
работы, услуги по содержанию имущества		244	970 969 096,00	704 211 960,46	73%
прочие работы, услуги		244	5 567 333 734,58	4 406 984 296,61	79%
увеличение стоимости основных средств		244	927 955 140,00	866 473 290,54	93%
увеличение стоимости материальных запасов		244	585 989 092,54	541 341 457,90	92%
Источники финансирования дефицита средств учреждения, в том числе:	500		60 640 678,39	209 752 706,63	346%
поступление финансовых активов	510	500	60 640 678,39	60 640 678,39	100%
из них:					
поступление на счета бюджетов		510	60 640 678,39	60 640 678,39	100%
изменение остатков средств (+; -)			-	- 176 898 281,78	
Остаток средств на конец года			1 600 650 960,38	7 176 320 640,72	

По виду поступлений: субсидия на финансовое обеспечение выполнения государственного задания на оказание государственных услуг (выполнение работ)

Наименование показателя	Код строки	Код по бюджетной классификации Российской Федерации	Объем финансового обеспечения, рублей (с точностью до двух знаков после запятой - 0, 00)		
			Субсидия на финансовое обеспечение выполнения государственного задания на оказание государственных услуг (выполнение работ)		
			План	Факт	Отклонение, %
Остаток средств на начало года	100		2 860 124 421,38	2 860 124 421,38	
Поступления от доходов, всего	200		10 249 260 700,00	10 249 260 700,00	100%
от оказания услуг (выполнения работ)	230	130	10 249 260 700,00	10 249 260 700,00	100%
Выплаты по расходам, всего:	300		13 006 260 421,38	10 741 329 335,36	83%
в том числе:					
выплаты персоналу	310	100	8 355 091 726,35	7 703 680 521,17	92%
из них:					
<u>фонд оплаты труда</u>	<u>311</u>	<u>111</u>	<u>6 484 297 383,12</u>	<u>6 171 647 329,42</u>	<u>95%</u>
профессорско-преподавательского состава		111	3 138 241 856,57	2 818 309 208,61	90%
научных работников		111	935 510 649,83	888 270 538,15	95%
прочего основного персонала		111	795 902 770,98	691 022 633,58	87%
административно-управленческого персонала		111	905 447 413,12	891 854 894,30	98%
вспомогательного персонала		111	709 194 692,62	882 190 054,78	124%
иные выплаты персоналу учреждений, за исключением фонда оплаты труда	312	112	60 359 980,63	20 031 278,74	33%
иные выплаты, за исключением фонда оплаты труда учреждений, лицам, привлекаемым согласно законодательству для выполнения отдельных полномочий	313	113	21 290 290,87	14 054 681,21	66%
взносы по обязательному социальному страхованию на выплаты по оплате труда работников и иные выплаты работникам учреждений	314	119	1 786 044 071,73	1 496 573 301,11	84%
расходы на выплату персоналу в сфере национальной безопасности, правоохранительной деятельности и обороны	320	130	3 100 000,00	1 373 930,69	44%
денежное довольствие военнослужащих и сотрудников, имеющих специальные звания		131	3 100 000,00	1 373 930,69	44%
социальные и иные выплаты населению	330	300	100 000,00	-	0%
из них: публичные нормативные социальные выплаты гражданам	331	310	-	-	
из них:	332	320			

Наименование показателя	Код строки	Код по бюджетной классификации Российской Федерации	Объем финансового обеспечения, рублей (с точностью до двух знаков после запятой - 0, 00)		
			Субсидия на финансовое обеспечение выполнения государственного задания на оказание государственных услуг (выполнение работ)		
			План	Факт	Отклонение, %
социальные выплаты гражданам, кроме публичных нормативных социальных выплат			100 000,00	-	-
из них: пособия, компенсации и иные социальные выплаты гражданам, кроме публичных нормативных обязательств		321	100 000,00	-	-
иные бюджетные ассигнования	340	800	275 382 320,00	251 896 881,36	91%
уплата налогов, сборов и иных платежей	360	850	273 035 420,00	251 875 032,00	92%
из них: налог на имущество и земельный налог	361	851	272 331 320,00	251 863 232,00	92%
уплата прочих налогов и сборов	362	852	704 100,00	11 800,00	2%
предоставление платежей, взносов, безвозмездных перечислений субъектам международного права	364	860	2 346 900,00	21 849,36	1%
из них: взносы в международные организации		862	2 346 900,00	21 849,36	0,01
закупка товаров, работ, услуг	380	200	4 375 686 375,03	2 785 751 932,83	64%
иные закупки товаров, работ и услуг для обеспечения государственных (муниципальных) нужд	384	240	4 375 686 375,03	2 785 751 932,83	64%
<u>прочая закупка товаров, работ и услуг для обеспечения государственных (муниципальных) нужд</u>	<u>385</u>	<u>244</u>	<u>4 375 686 375,03</u>	<u>2 785 751 932,83</u>	<u>64%</u>
из них: услуги связи		244	79 264 400,00	29 563 327,55	37%
транспортные услуги		244	4 700 000,00	3 670 622,08	78%
коммунальные услуги		244	576 021 700,00	366 080 262,82	64%
арендная плата за пользование имуществом		244	112 636 042,00	90 343 085,20	80%
работы, услуги по содержанию имущества		244	822 314 600,00	559 688 535,48	68%
прочие работы, услуги		244	2 093 001 193,03	1 112 486 520,04	53%
увеличение стоимости основных средств		244	492 550 940,00	466 078 404,45	95%
увеличение стоимости материальных запасов		244	195 197 500,00	157 841 175,21	81%
изменение остатков средств (+; -)			-	153 795,16	
Остаток средств на конец года			103 124 700,00	2 368 209 581,18	

По виду поступлений: субсидии, предоставляемые в соответствии с абзацем вторым пункта 1 статьи 78.1 Бюджетного кодекса Российской Федерации

Наименование показателя	Код строки	Код по бюджетной классификации Российской Федерации	Объем финансового обеспечения, рублей (с точностью до двух знаков после запятой - 0, 00)		
			Субсидии, предоставляемые в соответствии с абзацем вторым пункта 1 статьи 78.1 Бюджетного кодекса Российской Федерации		
			План	Факт	Отклонение, %
Остаток средств на начало года	100		173 410 835,40	173 410 835,40	
Возврат неиспользованных остатков субсидий прошлых лет в доход бюджета (-)	110	180	- 137 332,26	- 137 332,26	
Поступления от доходов, всего	200		2 383 266 700,00	2 383 266 700,00	100%
иные субсидии, предоставленные из бюджета	260	180	2 383 266 700,00	2 383 266 700,00	100%
Выплаты по расходам, всего:	300		2 567 472 430,04	2 209 110 080,29	86%
в том числе:					
выплаты персоналу	310	100	713 428 419,99	708 498 110,46	99%
из них:					
<u>фонд оплаты труда</u>	<u>311</u>	<u>111</u>	<u>543 700 865,95</u>	<u>543 246 478,25</u>	<u>100%</u>
профессорско-преподавательского состава		111	347 790 050,00	374 281 861,11	108%
научных работников		111	120 964 200,00	104 500 514,58	86%
прочего основного персонала		111	41 769 915,95	43 310 499,37	104%
административно-управленческого персонала		111	33 131 000,00	20 633 897,15	62%
вспомогательного персонала		111	45 700,00	519 706,04	1137%
иные выплаты персоналу учреждений, за исключением фонда оплаты труда	312	112	97 053 505,48	92 660 588,86	95%
иные выплаты, за исключением фонда оплаты труда учреждений, лицам, привлекаемым согласно законодательству для выполнения отдельных полномочий	313	113	6 992 707,56	6 909 702,35	99%
взносы по обязательному социальному страхованию на выплаты по оплате труда работников и иные выплаты работникам учреждений	314	119	65 681 341,00	65 681 341,00	100%
социальные и иные выплаты населению	330	300	559 583 940,52	556 651 114,36	99%
из них:					
социальные выплаты гражданам, кроме публичных нормативных социальных выплат	332	320	75 150,55	75 150,55	100%
из них:					
пособия, компенсации и иные социальные выплаты гражданам, кроме публичных нормативных обязательств		321	75 150,55	75 150,55	100%

Наименование показателя	Код строки	Код по бюджетной классификации Российской Федерации	Объем финансового обеспечения, рублей (с точностью до двух знаков после запятой - 0, 00)		
			Субсидии, предоставляемые в соответствии с абзацем вторым пункта 1 статьи 78.1 Бюджетного кодекса Российской Федерации		
			План	Факт	Отклонение, %
стипендии	333	340	559 508 789,97	556 575 963,81	99%
иные бюджетные ассигнования	340	800	2 295 100,00	2 278 571,89	99%
уплата налогов, сборов и иных платежей	360	850	120 700,00	120 700,00	100%
из них:					
налог на имущество и земельный налог	361	851	-	-	
уплата прочих налогов и сборов	362	852	120 700,00	120 700,00	100%
предоставление платежей, взносов, безвозмездных перечислений субъектам международного права	364	860	2 174 400,00	2 157 871,89	99%
из них:					
взносы в международные организации		862	2 174 400,00	2 157 871,89	99%
закупка товаров, работ, услуг	380	200	1 292 164 969,53	941 682 283,58	73%
иные закупки товаров, работ и услуг для обеспечения государственных (муниципальных) нужд	384	240	1 292 164 969,53	941 682 283,58	73%
закупка товаров, работ, услуг в целях капитального ремонта государственного имущества		243	1 153 483 229,74	805 035 612,53	70%
<u>прочая закупка товаров, работ и услуг для обеспечения государственных (муниципальных) нужд</u>	<u>385</u>	<u>244</u>	<u>138 681 739,79</u>	<u>136 646 671,05</u>	<u>99%</u>
из них:					
услуги связи		244	600 000,00	593 668,16	99%
транспортные услуги		244	3 791 000,00	3 594 874,42	95%
арендная плата за пользование имуществом		244	1 100 000,00	1 089 095,30	99%
прочие работы, услуги		244	122 541 337,25	122 290 216,59	100%
увеличение стоимости основных средств		244	5 000 000,00	4 761 679,61	95%
увеличение стоимости материальных запасов		244	5 649 402,54	4 317 136,97	76%
Источники финансирования дефицита средств учреждения, в том числе:	500	X	10 932 226,90	10 932 226,90	100%
поступление финансовых активов	510	500	10 932 226,90	10 932 226,90	100%
из них:					
поступление на счета бюджетов		510	10 932 226,90	10 932 226,90	100%
изменение остатков средств (+; -)			-	- 134 023,99	
Остаток средств на конец года			-	358 228 325,76	

По виду поступлений: субсидии на осуществление капитальных вложений

Наименование показателя	Код строки	Код по бюджетной классификации Российской Федерации	Объем финансового обеспечения, рублей (с точностью до двух знаков после запятой - 0, 00)		
			Субсидии на осуществление капитальных вложений		
			План	Факт	Отклонение, %
Остаток средств на начало года	100		3 097 586 480,18	3 097 586 480,18	
Возврат неиспользованных остатков субсидий прошлых лет в доход бюджета (-)	110	180	- 3 889 116,75	- 3 889 116,75	
Поступления от доходов, всего	200		112 630 000,00	112 630 000,00	100%
иные субсидии, предоставленные из бюджета	260	180	112 630 000,00	112 630 000,00	100%
Выплаты по расходам, всего:	300		3 256 035 814,92	816 469 441,75	25%
капитальные вложения в объекты государственной (муниципальной) собственности	370	400	3 256 035 814,92	816 469 441,75	25%
строительство (реконструкция) объектов недвижимого имущества государственными (муниципальными) учреждениями		407	3 256 035 814,92	816 469 441,75	25%
Источники финансирования дефицита средств учреждения, в том числе:	500		49 708 451,49	49 708 451,49	100%
поступление финансовых активов	510	500	49 708 451,49	49 708 451,49	100%
из них:					
поступление на счета бюджетов		510	49 708 451,49	49 708 451,49	100%
Остаток средств на конец года			-	2 439 566 373,17	

По виду поступлений: поступления от оказания услуг (выполнения работ) на платной основе и от иной приносящей доход деятельности

Наименование показателя	Код строки	Код по бюджетной классификации Российской Федерации	Объем финансового обеспечения, рублей (с точностью до двух знаков после запятой - 0, 00)					
			Поступления от оказания услуг (выполнения работ) на платной основе и от иной приносящей доход деятельности					
			Всего			Из них гранты		
			План	Факт	Отклонение, %	План	Факт	Отклонение, %
Остаток средств на начало года	100		1 603 749 603,32	1 603 749 603,32		4 035 109,91	4 035 109,91	
Поступления от доходов, всего	200		11 182 536 185,00	11 086 825 735,82	99%	1 128 592 800,00	1 066 633 530,18	95%
в том числе:								
от собственности	210	120	343 508 044,00	343 078 548,77	100%	-		
из них:								
от использования имущества, находящегося в государственной собственности и переданного в аренду	211	120	24 321 044,00	23 974 060,46	99%	-	-	
от оказания услуг (выполнения работ)	230	130	9 219 740 110,00	9 186 360 712,79	100%	-	-	
из них								
от оказания услуг (выполнения работ) на платной основе	231	130	9 219 740 110,00	9 186 360 712,79	100%	-	-	
в том числе:								
от образовательной деятельности		130	6 905 460 214,00	6 881 022 826,15	100%	-	-	
от реализации основных профессиональных образовательных программ		130	5 147 881 514,00	5 125 144 218,71	100%	-	-	
от реализации образовательных программ высшего образования		130	5 147 881 514,00	5 125 144 218,71	100%	-	-	
от реализации дополнительных образовательных программ		130	1 757 578 700,00	1 755 878 607,44	100%	-	-	

Наименование показателя	Код строки	Код по бюджетной классификации Российской Федерации	Объем финансового обеспечения, рублей (с точностью до двух знаков после запятой - 0, 00)					
			Поступления от оказания услуг (выполнения работ) на платной основе и от иной приносящей доход деятельности					
			Всего			Из них гранты		
			План	Факт	Отклонение, %	План	Факт	Отклонение, %
в том числе:								
от реализации дополнительных общеобразовательных программ		130	300 256 700,00	298 942 744,33	100%	-	-	
от реализации дополнительных профессиональных программ		130	1 457 322 000,00	1 456 935 863,11	100%	-	-	
от научной (научно-исследовательской) деятельности		130	1 462 410 600,00	1 459 293 067,50	100%	-	-	
от прочих видов деятельности		130	851 869 296,00	846 044 819,14	99%	-	-	
из них: от подготовки научных кадров (в докторантуре)		130	1 373 800,00	1 373 748,88	100%	-	-	
прочие виды деятельности		130	851 869 296,00	846 044 819,14	99%	-	-	
от штрафов, пеней и иных сумм принудительного изъятия	240	140	13 157 550,00	13 075 641,16	99%	-	-	
безвозмездные поступления от наднациональных организаций, правительств иностранных государств, международных финансовых организаций	250	150	2 149 493 300,00	2 087 504 236,40	97%	1 128 592 800,00	1 066 633 530,18	
от операций с активами	270	X	25 135 300,00	25 097 083,93	100%	-	-	
из них:								
от уменьшения стоимости основных средств	271	410	190 000,00	182 329,34	96%	-	-	
от уменьшения стоимости материальных запасов	273	440	24 945 300,00	24 914 754,59	100%	-	-	
прочие поступления, всего	276	180	- 568 498 119,00	- 568 290 487,23	100%	-	-	
в том числе			-	-		-	-	
прочие поступления		180	- 100 000,00	- 96 500,00	97%	-	-	
налог на прибыль (-)		180	- 336 467 869,00	- 336 263 737,23	100%	-	-	
налог на добавленную стоимость (-)		180	- 231 930 250,00	- 231 930 250,00	100%	-	-	
Выплаты по расходам, всего:	300		11 288 759 527,94	10 652 452 953,82	94%	1 131 658 309,91	828 290 744,94	73%

Наименование показателя	Код строки	Код по бюджетной классификации Российской Федерации	Объем финансового обеспечения, рублей (с точностью до двух знаков после запятой - 0, 00)					
			Поступления от оказания услуг (выполнения работ) на платной основе и от иной приносящей доход деятельности					
			Всего			Из них гранты		
			План	Факт	Отклонение, %	План	Факт	Отклонение, %
в том числе: выплаты персоналу	310	100	5 928 478 226,04	5 813 540 597,93	98%	684 773 539,31	394 579 350,19	58%
из них: фонд оплаты труда	311	111	4 527 237 180,38	4 505 475 578,72	100%	523 739 630,21	316 058 071,43	60%
в том числе: педагогических работников		111	178 763 878,60	200 598 232,02	112%	114 959 544,19	196 628 652,90	171%
профессорско-преподавательского состава		111	798 919 479,73	828 847 142,55	104%	1 845 203,48	1 828 568,61	99%
научных работников		111	881 171 813,64	856 982 700,61	97%	171 219 535,15	34 578 393,87	20%
прочего основного персонала		111	624 919 878,82	607 374 861,78	97%	230 709 343,38	78 411 330,31	34%
административно-управленческого персонала		111	558 725 059,20	782 078 352,03	140%	1 997 326,28	1 983 564,63	99%
вспомогательного персонала		111	1 484 737 070,38	1 229 594 289,73	83%	3 008 677,73	2 627 561,11	87%
иные выплаты персоналу учреждений, за исключением фонда оплаты труда	312	112	192 143 167,66	167 482 608,80	87%	15 456 379,00	14 806 400,91	96%
иные выплаты, за исключением фонда оплаты труда учреждений, лицам, привлекаемым согласно законодательству для выполнения отдельных полномочий	313	113	169 663 080,57	166 348 517,16	98%	398 682,31	398 682,31	100%
взносы по обязательному социальному страхованию на выплаты по оплате труда работников и иные выплаты работникам учреждений	314	119	1 039 434 797,43	974 233 893,25	94%	145 178 847,79	63 316 195,54	44%
социальные и иные выплаты населению	330	300	189 174 775,45	187 720 322,83	99%	-	-	

Наименование показателя	Код строки	Код по бюджетной классификации Российской Федерации	Объем финансового обеспечения, рублей (с точностью до двух знаков после запятой - 0, 00)					
			Поступления от оказания услуг (выполнения работ) на платной основе и от иной приносящей доход деятельности					
			Всего			Из них гранты		
			План	Факт	Отклонение, %	План	Факт	Отклонение, %
из них: социальные выплаты гражданам, кроме публичных нормативных социальных выплат	332	320	13 139 867,50	12 796 120,61	97%	-	-	
из них: пособия, компенсации и иные социальные выплаты гражданам, кроме публичных нормативных обязательств		321	13 139 867,50	12 796 120,61	97%	-	-	
стипендии	333	340	169 610 770,78	168 565 867,42	99%	-	-	
премии и гранты	334	350	6 424 137,17	6 358 334,80	99%	-	-	
иные бюджетные ассигнования	340	800	327 278 273,33	234 573 125,66	72%	112 000,00	112 000,00	100%
исполнение судебных актов	341	830	246 200,00	197 138,40	80%	-	-	
из них: исполнение судебных актов Российской Федерации и мировых соглашений по возмещению вреда, причиненного в результате деятельности учреждений		831	246 200,00	197 138,40	80%	-	-	
уплата налогов, сборов и иных платежей	360	850	323 348 303,19	231 271 367,42	72%	112 000,00	112 000,00	100%
из них: налог на имущество и земельный налог	361	851	276 586 592,00	186 385 958,00	67%	-	-	
уплата прочих налогов и сборов	362	852	15 230 986,29	13 597 090,61	89%	112 000,00	112 000,00	100%
уплата иных платежей	363	853	31 530 724,90	31 288 318,81	99%	-	-	
предоставление платежей, взносов, безвозмездных перечислений субъектам международного права	364	860	3 683 770,14	3 104 619,84	84%	-	-	

Наименование показателя	Код строки	Код по бюджетной классификации Российской Федерации	Объем финансового обеспечения, рублей (с точностью до двух знаков после запятой - 0, 00)					
			Поступления от оказания услуг (выполнения работ) на платной основе и от иной приносящей доход деятельности					
			Всего			Из них гранты		
			План	Факт	Отклонение, %	План	Факт	Отклонение, %
из них: взносы в международные организации		862	3 683 770,14	3 104 619,84	84%	-	-	
капитальные вложения в объекты государственной (муниципальной) собственности	370	400	84 720 100,00	70 308 254,81	83%	-	-	
из них: приобретение объектов недвижимого имущества государственными (муниципальными) учреждениями		406	5 720 100,00	-	0%	-	-	
строительство (реконструкция) объектов недвижимого имущества государственными (муниципальными) учреждениями		407	79 000 000,00	70 308 254,81	89%	-	-	
закупка товаров, работ, услуг	380	200	4 759 108 153,12	4 346 310 652,59	91%	446 772 770,60	433 599 394,74	97%
иные закупки товаров, работ и услуг для обеспечения государственных (муниципальных) нужд	384	240	4 759 108 153,12	4 346 310 652,59	91%	446 772 770,60	433 599 394,74	97%
из них: научно-исследовательские и опытно-конструкторские работы		241	135 950 000,00	84 934 487,18	62%	7 300 000,00	7 300 000,00	100%
закупка товаров, работ, услуг в целях капитального ремонта государственного имущества		243	17 275 462,82	5 979 468,94	35%	-	-	
<u>прочая закупка товаров, работ и услуг для обеспечения</u>	<u>385</u>	<u>244</u>	<u>4 605 882 690,30</u>	<u>4 255 396 696,47</u>	<u>92%</u>	<u>439 472 770,60</u>	<u>426 299 394,74</u>	<u>97%</u>

Наименование показателя	Код строки	Код по бюджетной классификации Российской Федерации	Объем финансового обеспечения, рублей (с точностью до двух знаков после запятой - 0, 00)					
			Поступления от оказания услуг (выполнения работ) на платной основе и от иной приносящей доход деятельности					
			Всего			Из них гранты		
			План	Факт	Отклонение, %	План	Факт	Отклонение, %
<u>государственных (муниципальных) нужд</u>								
из них:								
услуги связи		244	18 315 000,00	17 343 586,68	95%	13 788,28	13 788,28	100%
транспортные услуги		244	29 490 300,00	21 947 067,45	74%	556 750,00	556 749,79	100%
коммунальные услуги		244	52 384 600,00	48 383 895,14	92%	3 001 867,16	3 001 867,16	100%
арендная плата за пользование имуществом		244	189 700 700,00	76 174 810,04	40%	99 582,00	99 581,86	100%
работы, услуги по содержанию имущества		244	148 654 496,00	144 523 424,98	97%	17 194 717,57	15 897 404,67	92%
прочие работы, услуги		244	3 351 791 204,30	3 172 207 559,98	95%	337 633 002,96	336 119 463,25	100%
увеличение стоимости основных средств		244	430 404 200,00	395 633 206,48	92%	41 332 693,04	30 970 608,44	75%
увеличение стоимости материальных запасов		244	385 142 190,00	379 183 145,72	98%	39 640 369,59	39 639 931,29	100%
Источники финансирования дефицита средств учреждения, в том числе:	500	X	-	149 112 028,24		-	52 040 000,00	
поступление финансовых активов	510	500	164 709 201,86	172 303 733,45	105%	-	61 868 450,00	
из них:								
поступление на счета бюджетов		510	164 709 201,86	172 303 733,45	105%	-	61 868 450,00	
выбытие финансовых активов	520	600	- 164 709 201,86	- 23 191 705,21	14%	-	-	
изменение остатков средств (+; -)			-	- 176 918 052,95		-	- 4 431,54	
Остаток средств на конец года			1 497 526 260,38	2 010 316 360,61		969 600,00	304 241 913,61	

2.3. Исполнение финансового плана НИУ ВШЭ за 2019 г.

Дополнительно к плану финансово-хозяйственной деятельности в целях планирования, принятия управленческих решений и контроля финансово-хозяйственной деятельности в НИУ ВШЭ используется формат финансового плана университета, разработанный на основе внутренних управленческих форм, максимально приближенных к формату международным стандартам финансовой отчетности.

Ключевые особенности и различие методик представления показателей в форме плана финансово-хозяйственной деятельности, утвержденной Министерством финансов РФ, и финансового плана НИУ ВШЭ приведены в таблице.

	Финансовый план НИУ ВШЭ	План ФХД
Назначение	Инструмент ресурсного управления университета	Инструмент внешнего (бюджетного) контроля
Регулирование	Решениями ученого совета НИУ ВШЭ	Типовые требования - приказами Минфина России (от 31.08.2018 № 186н и от 30.09.2010 № 114н) Отраслевые требования – приказом Минобрнауки России (от 07.09.2016 № 1153 и от 12.12.2019 № 1362)
Сведения о доходах	<ul style="list-style-type: none"> - Отражают результаты по видам деятельности - Внебюджетные доходы включают все виды конкурентных заказов, независимо от формы доведения средств - Капитальные вложения планируются и учитываются отдельно, не искажая иных показателей 	<ul style="list-style-type: none"> - Отражены только в разрезе источников; - Учет доходов по форме доведения средств (конкурентные субсидии отражаются как бюджетные ассигнования и т.п.); - Капитальные вложения включаются в состав доходов;
Сведения о расходах	<ul style="list-style-type: none"> - Отражают экономическую структуру расходов, в т.ч. проектного и операционного характера - Выделены собственные инвестиции 	<ul style="list-style-type: none"> - Группировка расходов – по кодам видов расходов бюджетной классификации; - Все расходы кроме ФОТ и налоговых выплат отражаются как сведения о закупках;

В следующих таблицах представлен анализ исполнения финансового плана НИУ ВШЭ за 2019 год по доходам, расходам и движению денежных средств.

Таблица. Доходы НИУ ВШЭ за 2019 год (без учета капитальных вложений)

млн. рублей

Наименование	2019 год План	2019 год Факт	Отклонение Факт 2019- план 2019	
			(+, -)	%
ДОХОДЫ (без целевых субсидий)	21 583,8	22 793,3	+ 1 209,5	+ 5,6
в т.ч.:				
Государственное задание	10 230,8	10 249,3	+ 18,5	+ 0,2
в т.ч.:				
- образовательные услуги	7 925,8	7 944,3	+ 18,5	+ 0,2
- фундаментальные научные исследования	1 660,4	1 660,4	-	-
- прикладные научные исследования	644,6	644,6	-	-
Целевые программы	934,1	1 040,1	+ 106,0	+ 11,3
в т.ч.:				
- целевая субсидия в рамках 211-пп	861,0	861,0	-	-
- лаборатории в рамках 220-пп	73,1	139,1	+ 66,0	+ 90,3
- федеральные проекты	-	40,0	+ 40,0	-
Приносящая доход деятельность	10 418,9	11 504,0	+ 1 085,0	+ 10,4
в т.ч.:				
- высшее образование	5 099,0	5 125,0	+ 25,9	+ 0,5
- довузовская подготовка (ФДП)	255,1	298,9	+ 43,8	+ 17,2
- дополнительное образование	1 091,9	1 460,4	+ 368,5	+ 33,7
- НИР и экспертные услуги	2 029,8	2 291,2	+ 261,4	+ 12,9
- целевые поступления и пожертвования	1 378,8	1 615,9	+ 237,1	+ 17,2
- прочие доходы	564,3	712,6	+ 148,3	+ 26,3
Целевые субсидии	1 518,3	1 532,3	+ 14,0	+ 0,9
в т.ч.:				
Капитальный ремонт	996,4	1 006,4 ⁵	+ 10,0	+ 1,0
Стипендии	521,9	525,9 ⁵	+ 4,0	+ 0,8
ДОХОДЫ Всего	23 102,1	24 325,6	+ 1 223,5	+ 5,3
Справочно: Субсидия на осуществление капитальных вложений в объекты капитального строительства государственной собственности	762,1	162,3 ⁵	- 599,7	- 78,7

⁵ - с учетом возврата дебиторской задолженности за 2018 года

Таблица. Расходы НИУ ВШЭ за 2019 год (без учета капитальных вложений)

млн. рублей.

Наименование	2019 год План	2019 Факт	Отклонение Факт 2019- план 2019	
			(+, -)	%
РАСХОДЫ (кроме расходов из средств целевых субсидий)	24 439,1	22 938,0	- 1 501,1	- 6,1
в т.ч.:				
Проектные расходы	7 206,4	5 929,8	- 1 276,6	- 17,7
в т.ч.:				
- кадровое развитие	2 578,7	2 091,2	- 487,5	- 18,9
- исследования и разработки	3 129,4	2 423,0	- 706,4	- 22,6
- развитие образовательных программ	560,5	479,5	-81,0	- 14,4
- привлечение талантов	281,9	282,2	+ 0,3	+ 0,1
- вклад в развитие системы образования РФ	1,5	-	- 1,5	-
- мероприятия студентов и выпускников	97,1	128,9	+ 31,8	+ 32,7
- международная деятельность	87,7	97,0	+ 9,3	+ 10,6
- взаимодействие с регионами	0,5	-	- 0,5	-
- университетские мероприятия	222,5	203,5	- 19,0	- 8,6
- проект "цифровой университет"	246,6	224,5	- 22,2	- 9,0
Текущие расходы	15 271,1	15 184,4	- 86,8	- 0,6
в т.ч.:				
- обязательства по оплате труда	11 152,3	11 332,0	+ 179,8	+ 1,6
- операционные расходы	4 118,9	3 852,3	- 266,5	- 6,5
- стипендии (без учета средств целевых субсидий)	188,7	143,3	- 45,5	- 24,1
- ремонт и оснащение вводимых площадей, проектные работы из собственных средств университета	648,6	665,6	+ 17,0	+ 2,6
- резервы	350,0			
- налоги	774,3	1 015,1	+ 240,8	+ 31,1
РАСХОДЫ (из средств целевых субсидий)	1 669,3	1 332,0	- 337,3	- 20,2
в т.ч.:				
Капитальный ремонт	1 143,5	805,0	- 338,4	- 29,6
Стипендии	525,8	527,0	+ 1,2	+ 0,2
РАСХОДЫ Всего	26 108,4	24 281,2	- 1 838,4	- 7,0
Справочно: Расходы из средств субсидии на осуществление капитальных вложений в объекты капитального строительства государственной собственности	3 859,6	820,4	- 3 039,3	- 78,7

**Таблица. Движение денежных средств НИУ ВШЭ в 2019 году
(без учета капитальных вложений)**

млн. рублей.

Наименование	2019 год План	2019 год Факт	Отклонение Факт 2019- план 2019	
			(+, -)	%
ДВИЖЕНИЕ ДЕНЕЖНЫХ СРЕДСТВ (кроме средств целевых субсидий)				
Остатки на начало года	4 486,3	4 486,3	-	-
в т.ч.:				
- остатки средств субсидии по государственному заданию	2 860,1	2 860,1	-	-
- остатки средств по целевым программам	23,0	23,0	-	-
- остатки средств от приносящей доход деятельности	1 603,2	1 603,2	-	-
Доходы	21 583,8	22 793,3	+ 1 209,5	+ 5,6
в т.ч.:				
- государственное задание	10 230,8	10 249,3	+ 18,5	+ 0,2
- целевые программы	934,1	1 040,1	+ 106,0	+ 11,3
- приносящая доход деятельность	10 418,9	11 504,0	+ 1 085,0	+ 10,4
Расходы	24 439,1	22 938,0	- 1 501,1	- 6,1
в т.ч.:				
- государственное задание	12 987,8	10 764,5	- 2 223,3	- 17,1
- целевые программы	957,1	1 036,7	+ 79,6	+ 8,3
- приносящая доход деятельность	10 494,3	11 136,8	+ 642,6	+ 6,1
Остатки на конец года	1 630,9	4 341,5	+ 2 710,6	+ 166,2
в т.ч.:				
- остатки средств субсидии по государственному заданию	103,1	2 344,9	+ 2 241,8	+ 2 173,9
- остатки средств по целевым программам	-	26,4	+ 26,4	-
- остатки средств от приносящей доход деятельности	1 527,8	1 970,3	- 442,4	- 29,0
ДВИЖЕНИЕ ДЕНЕЖНЫХ СРЕДСТВ целевых субсидий				
Остатки средств целевых субсидий на начало года	151,0	151,0	-	-
Доход из средств целевых субсидий	1 518,3	1 532,3 ⁶	+ 14,0	+ 0,9
Расход средств целевых субсидий	1 669,3	1 332,0	- 337,3	- 20,2
Остатки средств целевых субсидий на конец года	-	351,3	+ 351,3	-
ДВИЖЕНИЕ ДЕНЕЖНЫХ СРЕДСТВ трансфертов филиалам				
Остаток средств трансфертов филиалам на начало года	-	-	-	-
Доход средств трансфертов филиалам	33,2	178,4	145,3	+ 437,8
Расход средств трансфертов филиалам	33,2	134,5	101,3	+ 305,4
Остатки средств трансфертов филиалам на конец года	-	43,9	43,9	-

Соответствие показателей финансового плана с показателями плана финансово-хозяйственной деятельности НИУ ВШЭ за 2019 год приведены в таблице.

Формат	Показатели ⁷ , методика включения которых различна					ИТОГО, млн. рублей
	Кассовые поступления без учета НДС и налога на прибыль	Поступления субсидии на капитальные вложения ⁸	НДС ⁹	Налог на прибыль ³	Возмещения расходов на медицинские услуги и услуги связи ¹⁰ , трансферты внутри подразделений	
Отчет об исполнении Плана ФХД НИУ ВШЭ по форме Минфина России, форма 737 годовой бухгалтерской отчетности	24 238	162	- 232	- 336	-	23 832
Финансовый план НИУ ВШЭ	24 238	-	-	-	88	24 326

⁷ Методические различия в части отображения расходов в формах отчетов аналогичны приведенным в части доходов;

⁸ Поступления субсидии на капитальные вложения в формате Финансового плана НИУ ВШЭ приводятся справочно, в итоги доходов и расходов не включаются в целях исключения их влияния на оценку динамики доходов и движения денежных средств;

⁹ В форме Отчета о деятельности и исполнении плана ФХД по форме Минфина России доходы отражаются без учета НДС и за вычетом налога на прибыль, уплаченных в бюджет (п. 12.1.7 Порядка № 132н);

¹⁰ В форме Отчета о деятельности и исполнении плана ФХД по форме Минфина России суммы возмещения расходов за оказанные медицинские услуги и услуги связи отражаются в виде сокращения расходов на указанные цели (п.42, п.55.1 Инструкции № 33н).

Суммарные доходы Университета из всех источников финансирования в 2019 году составили 24 325,6 млн. рублей (без учета капитальных вложений), что на 1 223,5 млн. рублей или на 5 % выше запланированного уровня, в том числе:

- субсидий на выполнение государственного задания и субсидий на проведение капитального ремонта, стипендиальное обеспечение (без капитальных вложений) выделено 11 781,6 млн. рублей, что на 32,5 млн. рублей или на 0,3 % выше запланированного уровня; прирост обусловлен выделением новой субсидии на выполнение государственного задания по дополнительному образованию (в рамках распоряжения Правительства РФ от 03.04.2019 № 617-р), возвратом средств дебиторской задолженности прошлых лет, а также выделением субсидии в целях выплаты студентам и аспирантам стипендии Президента Российской Федерации и стипендий Правительства Российской Федерации;

- по целевым программам (Программа повышения конкурентоспособности, финансирование международных лабораторий в рамках постановления правительства от 09.04.2010 №220, финансирование отдельных мероприятий федерального проекта «Кадры для цифровой экономики» национальной программы «Цифровая экономика Российской Федерации») получено 1 040,1 млн. рублей, что на 106,0 млн. рублей выше планового показателя, из них: 66,0 млн. рублей - за счет финансирования вновь созданных международных лабораторий в рамках Постановления Правительства Российской Федерации от 09.04.2010 №220 (Международная лаборатория социальной нейробиологии под руководством Яскелайнена И.П.Т., Международная лаборатория динамических систем и приложений (НИУ ВШЭ _ Нижний Новгород) под руководством Тураева Д.); 40,0 млн. рублей - за счет выделения университету новых целевых субсидий – на реализацию отдельных мероприятий федерального проекта «Кадры для цифровой экономики» национальной программы «Цифровая экономика Российской Федерации»;

- по приносящей доход деятельности получено 11 504,0 млн. рублей, что на 1 085,0 млн. рублей или на 10 % больше, чем было запланировано.

В центральный бюджет НИУ ВШЭ (г. Москва) поступило 4 789,6 млн. рублей внебюджетных средств, что на 238,0 млн. рублей (или на 5 %) выше планового уровня. При этом план по внебюджетным доходам подразделений в Москве перевыполнен на 729,5 млн. рублей или на 16 %.

Поступления от приносящей доход деятельности в филиалах в целом превысили плановые показатели на 10 % или 117,5 млн. рублей. При этом 75% сверхпланового прироста внебюджетных доходов обеспечен результатами деятельности филиала в Санкт-Петербурге. По итогам 2019 года филиал увеличил свои доходы на 10 % относительно плана, что составило 87,7 млн. рублей. По сравнению с 2018 годом прирост внебюджетных доходов в филиале составил 273,3 млн. рублей или +38% от уровня 2018 г.

Нижегородский филиал превысил план в части приносящей доход деятельности на 16,0% или на 26,3 млн. рублей. Общая сумма полученных доходов в 2019 году выше доходов 2018 года на 30,0 млн. рублей или на 19 %.

План по внебюджетным доходам Пермского филиала выполнен с превышением на 2 % или на 3,5 млн. рублей. Общая сумма полученных доходов в 2019 году выше доходов 2018 года на 12,3 млн. рублей или на 7 %.

2.3.1. Финансирование государственного задания на оказание услуг (образовательные услуги) и доходы по программам высшего образования

Государственное финансирование образовательных услуг НИУ ВШЭ в 2019 г. составило 7 925,8 млн. рублей, что выше запланированного уровня на 18,5 млн. рублей (получено на финансирование государственного задания по дополнительному образованию).

План по доходам от оказания услуг по программам высшего образования выполнен на 100,5% (5 125 млн. рублей против запланированных 5 099 млн. рублей; + 26 млн. рублей). Рост доходов от оказания платных образовательных услуг высшего образования составляет более 30% ежегодно (в 2018 году 34,4% к 2017 году, в 2019 году – 31,6%). Так же наблюдается рост доли доходов от оказания данного вида услуг в общем объеме доходов вуза от предпринимательской деятельности: в 2019 году этот показатель равен 44,5%, в 2018 году - 41%, а в 2017 году - 37%.

В первую очередь, перевыполнение плана по доходам от этого вида деятельности связано с ростом спроса на образовательные программы, реализуемые НИУ ВШЭ, и соответственно, значительным набором студентов на 1 курс.

Структура исполнения плана в 2019 выглядит следующим образом:

Кампус	План	Факт	Отклонение	
			млн. рублей	%
Москва	4 462,02	4 441,49	-20,53	-0,5%
Филиалы	637,1	683,48	+ 46,38	+ 7,3%
в том числе				
Санкт-Петербург	525,8	551,78	+25,98	+4,9%
Нижний Новгород	62,7	82,62	+19,92	+31,8
Пермь	48,6	49,08	+0,48	+1%

В следующей таблице приведен анализ исполнения плана по доходам от оказания платных образовательных услуг в Москве.

	Общий доход, млн. рублей			В том числе централизуемые средства, млн. рублей		
	План	Факт	%	План	Факт	%
Факультеты НИУ ВШЭ, включая МИЭФ	4 462,02	4 441,49	99,5%	2 708,4	2 622,9	96,8%

В соответствии с параметрами формирования финансового плана, план приема коммерческих студентов в московском кампусе в 2019 году был установлен в соответствии с утвержденными цифрами приема по программам высшего образования на 2019 год (без учета студентов, принятых на обучение за счет средств ВШЭ) в соответствии с протоколом УС № 10 от 28.09.18 и составлял 3 260 человек в бакалавриате и 1 430 человек в магистратуре.

Фактическая совокупная численность студентов, обучающихся на платной основе на 1 курсе, превысила плановый показатель в 1,3 раза, и составила 6 116 человека, в том числе численность студентов бакалавриата (без учета студентов, принятых с оплатой обучения за счет средств ВШЭ), с учетом восстановленных и переведенных с других курсов, факультетов или ВУЗов, составила 4 686 человек. Это на 43,7% (или на 1 426 человека) выше запланированной численности. Численность студентов 1 курса магистратуры составила 1 430 человек, что соответствует плановым параметрам.

Причинами значительного перевыполнения плана по приему студентов 1 курса бакалавриата (специалитета) являются следующие факторы:

- ✓ открытие новых образовательных программ бакалавриата;
- ✓ сохранение высокого уровня набора на программы двух дипломов: «Прикладной анализ данных» совместно с Лондонской школой экономики (факультет компьютерных наук), «Цифровые инновации в управлении предприятием» совместно с Лондонской школой экономики (факультет бизнеса и менеджмента), – «Экономика и политика в Азии» совместно с Университетом Кенхи и «Международные отношения» совместно с Лондонской школой экономики (факультет мировой экономики), «Программа двух дипломов по экономике НИУ ВШЭ и Лондонского университета» (МИЭФ).
- ✓ сохранение высокого уровня набора студентов следующие программы: «Иностранные языки и межкультурная коммуникация», «Реклама и связи с общественностью», «Дизайн».
- ✓ увеличение спроса на технические специальности.

Наиболее успешным абитуриентам, имеющим высокий балл ЕГЭ, имеющим право на бюджетные места, но не зачисленным в силу ограниченного количества бюджетных мест, было предоставлено право обучаться в НИУ ВШЭ на местах, финансирование которых полностью обеспечивается за счет собственных средств университета. Этим студентам назначаются стипендии в том же размере и на тех же условиях, что и студентам, обучающимся на бюджетных местах. В 2018 году на

места со 100% финансированием за счет средств ВШЭ было принято 339 студентов бакалавриата и 184 студента магистратуры.

В 2019 году количество студентов, принятых на обучение за счет средств ВШЭ на 1-ый курс составило 639 студентов в бакалавриате и 154 студента в магистратуре. В 2019 году ВШЭ начала реализовывать программу «Социальный лифт», направленную на поддержку талантливых ребят, которые в силу сложных жизненных обстоятельств не могут поступить в университет на бюджетные места из-за высокого проходного балла, и не имеют средств, чтобы оплатить обучение. В 2019 году на обучение зачислено 62 человека на места за счет НИУ ВШЭ. Еще 9 человек поступили «на бюджет» по общему конкурсу и федеральной квоте. Большая часть первокурсников – жители российских регионов, в основном из небольших городов и поселков.

В 2019 году продолжается рост численности студентов 1 курса, поступающих на полностью коммерческие программы. Так, на коммерческие программы бакалавриата (действующие и открытые в 2018 году) поступило 900 человек (против 502 планируемых), а на программы магистратуры поступило 555 человек (против 425 запланированных). В целом, общая численность студентов, обучающихся на полностью коммерческих программах бакалавриата и магистратуры составила 3 530 человек, или 22,6 % от общей численности студентов, обучающихся на платной основе (15 620 человек, без учета студентов, принятых на обучение за счет средств ВШЭ).

Увеличение численности студентов полностью коммерческих программ бакалавриата (на которых предоставление скидок студентам, регулируются отдельными Положениями), не смогло в 2019 году компенсировать рост средневзвешенного размера скидки, предоставляемого на 1 курсе.

Кроме того, изменение условий предоставления скидок на старших курсах, начатое с 2016 года, ежегодно увеличивает их средневзвешенный размер (14% в 2016 году, 15% в 2017 году, 17% в 2018 году, 18% в 2019 году) и, в совокупности с ростом контингента, также приводит к увеличению расходов по их предоставлению и, соответственно, снижению реально полученного дохода.

Динамика скидок, предоставляемых студентам 1 курса бакалавриата (Москва), приведена в таблице.

	Учебный год					
	2014 / 2015	2015 / 2016	2016 / 2017	2017 / 2018	2018 / 2019	2019 / 2020
Средневзвешенный процент скидок, предоставляемых студентам 1 курса бакалавриата	28%	37%	38%	37%	33%	36%
Снижение дохода за счет предоставления скидок студентам 1 курса бакалавриата по оплате обучения в семестр, млн. рублей	36,3	91,9	182,3	241,4	301,5	424,2
Снижение дохода за счет предоставления скидок студентам 2-5 курса по оплате обучения в семестр, млн. рублей	52,6	59,9	75,6	132,9	225,7	646,67

Итоговое влияние всех факторов по реализации программ бакалавриата на финансовый результат в Москве отражено ниже.

	Изменение численности студентов	Изменение уровня скидок	Изменение стоимости	Финансовый результат за учебный год
ИТОГО, тыс. рублей	122 985	-390 554	-41 205	-185 789

Перевыполнение плана в Санкт-Петербургском филиале составило 25,98 млн. рублей. Основными причинами, обусловившими высокий уровень исполнения плана по доходам в Санкт-Петербурге, являются:

- ✓ открытие новой программы бакалавриата по направлению «Прикладная математика», в совокупности с успешной приемной кампанией.
- ✓ сохранение высокого уровня набора (свыше 100 первокурсников) на программы бакалавриата в 2019 году по направлениям: востоковедение, филология, менеджмент и экономика, дизайн.
- ✓ общий рост численности коммерческого контингента (продолжение эффекта перевыполнения плана набора в 2015 - 2018 учебном году)

План по доходам Нижегородским филиалом был выполнен на 131,8% (82,62 млн.рублей доходов против 62,7 млн. рублей планируемых). Основными причинами данного перевыполнения являются:

- ✓ увеличение интереса у поступающих к инженерным направлениям. Высокий уровень набора на программы «Прикладная математика и информатика», «Программная инженерия», а также программы направлению «Экономика и управление».

По итогам деятельности за 2019 год, Пермский филиал выполнил плановые показатели по доходам от высшего образования на 101% (49,08 млн. рублей против 48,6 млн. рублей запланированных). Ежегодно Пермский филиал демонстрирует высокие показатели фактически полученного дохода относительно предыдущего отчетного периода. По результатам 2019 года, фактический доход на 22,7% выше

дохода за 2018 год (а в 2018 году данный рост составил 20% к аналогичному показателю 2017 года).

2.3.2 Доходы от оказания платных дополнительных образовательных услуг по довузовской подготовке (ФДП)

Суммарные доходы от оказания услуг по довузовской подготовке в 2019 году составили 298,9 млн. рублей, в том числе филиалы – 39,1 млн. рублей. Общее исполнение плановых показателей по доходам – 117,2%.

Доходы, полученные в 2019 году Факультетом довузовской подготовки в Москве, составили 259,8 млн. рублей против запланированных 231 млн. рублей (+12,5%).

Этому способствовали следующие факторы:

- открытие новой образовательной программы «Детская школа дизайна»
- привлечение слушателей, которые готовятся к поступлению в Лицей НИУ ВШЭ
- увеличение слушателей на программах, реализуемых он-лайн
- рост числа слушателей программ, реализуемых ФДП

Выполнение плановых показателей по доходам по реализации программ довузовской программы в целом по филиалам составило 161,7%, в том числе:

- Санкт-Петербургский филиал получил дополнительно 5,1 млн. рублей дохода (+58,7%),
- Нижегородский филиал исполнил план на 163,4% (+5,2 млн. рублей),
- Пермский филиал так же показал высокий процент исполнения плана (163,4%), дополнительный доход составил 4,63 млн. рублей.

2.3.3. Доходы от оказания платных образовательных услуг по программам дополнительного образования

Доходы от оказания платных образовательных услуг по программам дополнительного образования значительно превысили плановые показатели (+33,7% или 368,5 млн. рублей) и составили 1 460,4 млн. рублей (в том числе в филиалах 342,9 млн. рублей). По итогам отчетного периода доля доходов от оказания данного вида услуг в общем объеме доходов вуза от приносящей доход деятельности составляет 12,7%, что почти в 2 раза превышает аналогичный показатель за 2018 год.

В 2019 году доходы от оказания платных образовательных услуг по программам дополнительного образования в Москве составили 1 117,5 млн. рублей, исполнение - 133% (план – 840,1 млн. рублей).

В центральный бюджет НИУ ВШЭ поступило на 45,8 млн. рублей больше, чем было запланировано (план 258,5 млн. рублей, факт – 304,3 млн. рублей).

Доход подразделений, реализующих программы ДПО в Московском кампусе, вырос относительно плановых показателей на 231,5 млн. рублей (или на 39,8%).

План по доходам выполнили:

- 13 из 20 подразделений ДПО,

- 12 из 14 научных подразделений, реализующих программы ДПО,
- 10 из 13 факультетов, реализующих программы ДПО.

В следующей таблице приведена динамика выполнения плановых показателей подразделениями ДПО за период 2015 – 2019 гг., % от плана

ПОДРАЗДЕЛЕНИЕ	2015	2016	2017	2018	2019
Подразделения дополнительного образования	73	111	104	118	119
Научные подразделения, реализующие программы дополнительного образования	89	148	709	119	246
Факультеты, реализующие программы дополнительного образования	98	51	149	120	130
ВСЕГО	77	104	120	120	140

Основным фактором прироста доходов против плановых показателей по программам дополнительного образования является прирост численности слушателей, увеличение количества программ. Среди подразделений ДПО, выполнивших плановые обязательства, наибольший процент исполнения у следующих подразделений:

Высшая бизнес-информатики. План выполнен на 166%. Поступление составило 148,15 млн. рублей при плане 89,25 млн. рублей. Центральный бюджет дополнительно получил 13,4 млн. рублей.

Высшая школа менеджмента. Превышение плана на 42% обеспечено значительным ростом числа слушателей, проходящих обучение по программам подразделения. Дополнительный доход составил 31,02 млн. рублей, в том числе в центральный бюджет было направлено на 5,75 млн. рублей больше плана.

Банковский институт. Исполнение - 125%, дополнительный доход центрального бюджета – 3,02 млн. рублей

Высшая школа управления проектами исполнила план на 120% (план – 22,0 млн. рублей, факт – 26,37 млн. рублей), центральный бюджет дополнительно получил 1,45 млн. рублей.

Институт коммуникационного менеджмента. Исполнение - 119%, дополнительный доход центрального бюджета – 1,3 млн. рублей

Центр развития он-лайн обучения. Данный центр был создан в 2018 году, однако уже в 2019 году сумел занять свою нишу на рынке образовательных продуктов. При достаточно скромных плановых показателях по доходам (2,43 млн. рублей) исполнение составило 12,23 млн. рублей (превышение плановых показателей более чем в 5 раз). Дополнительный доход центрального бюджета составил 1,96 млн. рублей

В число подразделений, не достигших плановых значений по доходам, входят:

Институт налогового менеджмента и экономики недвижимости. При плане 38,27 млн. рублей фактические доходы составили 25,16 млн. рублей (65,7%). Институт сосредоточил свою деятельность в научном кластере.

Высшая школа юриспруденции. План доходов 69,40 млн. рублей, фактические доходы – 60,09 млн. рублей, исполнение 85,9%. В данный момент Школа наращивает количество программ, реализуемых в рамках первого высшего образования.

ИППС для оборонного комплекса. Плановые показатели – 15,68 млн. рублей, фактические поступления – 4,94 млн. рублей (31,5%). Продолжающееся снижение доходов связано с введением против российских компаний ВПК экономических санкций, в связи с чем компании сократили бюджеты на повышение квалификации.

Реализацию программ дополнительного образования в 2019 году также осуществляли факультеты, научные и прочие подразделения:

На факультетах открыты новые программы повышения квалификации, что позволило получить 49,58 млн. рублей, дополнительный доход ЦБ составил 10,74 млн. рублей.

Наибольший доход полученный от реализации программ дополнительного образования показали следующие факультеты:

Факультет коммуникации, медиа и дизайна (с учетом Школы дизайна) – 72,8 млн. рублей (Исп-105,5%),

Факультет компьютерных наук – 38,49 млн. рублей (110,6%),

Факультет гуманитарных наук – 27,11 млн. рублей (126,7%)

Департамент иностранных языков – 21,39 млн. рублей (118%),

Факультет экономических наук – 17,39 млн. рублей (466,2%).

Научные и прочие подразделения перевыполнили плановые показатели почти в 2,5 (общий доход составил 171,71 млн. рублей), получено на 102,01 млн. рублей больше чем планировалось, в том числе в ЦБ НИУ ВШЭ поступило на 22,15 млн. рублей больше плана.

Доходы по программам ДПО научных и иных «неспециализированных» подразделений (включая факультеты) в 2019 г. составили 388,2 млн. рублей (ЦБ – 105,01 млн. рублей), что составляет 34,7 % от всех доходов от реализации программ ДПО (в 2018 году аналогичный показатель составлял 26%).

Исполнение плановых показателей по доходам от реализации программ ДПО в целом по филиалам составило 136%, в том числе: в Санкт-Петербурге – 168,4%, Нижнем Новгороде – 104,5%, Перми – 107,8%.

2.3.4. Средства целевых программ

НИУ ВШЭ является одним из лидеров университетов-участников программы повышения конкурентоспособности среди ведущих мировых научно-образовательных центров («проект 5-100») и получает соответствующую целевую субсидию. В 2019 году финансирование в рамках данной программы составило 861,0 млн. рублей. Указанная величина соответствует плану.

В 2019 г. в НИУ ВШЭ работают 5 подразделений – победителей конкурса, проводимого в соответствии с Постановлением Правительства Российской Федерации от 09.04.2010 г. № 220, в соответствии с решением Совета по грантам

Правительства Российской Федерации для государственной поддержки научных исследований, проводимых под руководством ведущих ученых в российских образовательных организациях высшего образования, научных учреждения:

- Международная лаборатория зеркальной симметрии и автоморфных форм под руководством Кацаркова Л.В. – объем финансирования в 2019 году - 31,2 млн. рублей;
- Центр биоэлектрических интерфейсов под руководством Лебедева М.А. – объем финансирования в 2019 году - 26,2 млн. рублей;
- Центр языка и мозга под руководством Бастиансе И.Р. – объем финансирования в 2019 году - 15,7 млн. рублей;
- Вновь созданная Международная лаборатория социальной нейробиологии под руководством Яскелайнена И.П.Т. – объем финансирования в 2019 году – 33,0 млн.рублей
- Вновь созданная Международная лаборатория динамических систем и приложений (НИУ ВШЭ _ Нижний Новгород) под руководством Тураева Д. – объем финансирования в 2019 году – 33 млн. рублей.

Суммарное финансирование указанных подразделений в 2019 году составило 139,1 млн. рублей.

В 2019 г. университету были предоставлены целевые субсидии на реализацию отдельных мероприятий федерального проекта «Кадры для цифровой экономики» национальной программы «Цифровая экономика Российской Федерации», а именно: субсидия на создание и обеспечение функционирования сети центров на базе образовательных организаций высшего образования для разработки моделей «Цифровой университет» в размере 20 млн. рублей и субсидия на создание и функционирование сети международных научно-методических центров для распространения лучших международных практик подготовки, переподготовки и стажировки продвинутых кадров цифровой экономики в областях математики, информатики, технологий в размере 20 млн. рублей.

2.3.5. Финансирование государственного задания на выполнение работ (проведение фундаментальных исследований) и доходы от выполнения научных исследований, выполнения работ и оказания услуг научного и просветительского характера, от оказания аналитических, консалтинговых и консультационных услуг

Научные работы в НИУ ВШЭ выполняются как на основании государственного задания на выполнение фундаментальных исследований, так и по контрактам и договорам, заключенным с различными организациями, министерствами и ведомствами на конкурсной основе. По итогам 2019 г. общий

объем поступлений от проведения научных исследований составил 4 596,2 млн. рублей¹¹.

Финансирование фундаментальных и прикладных исследований в рамках государственного задания составило 2 305,0 млн. рублей (в том числе в филиалах – 81,1 млн. рублей).

В рамках государственного задания в 2019 году осуществлялась реализация 180 научных проектов.

Общий объем финансирования, выделенный в 2019 году на фундаментальные научные исследования в рамках государственного задания, составил 1 660,4 млн. рублей. Указанные средства были направлены на выполнение работ по 116 научным проектам, в том числе по 12 проектам в филиалах, закупку оборудования с целью поддержки работы вычислительного кластера, закупленного в 2018 году, а также научного оборудования для Факультета социальных наук и Института когнитивных нейронаук.

На выполнение прикладных научных исследований в рамках государственного задания в 2019 году было выделено 644,6 млн. рублей. При этом средства были направлены на финансирование работ по 64 проектам. Все проекты выполнялись подразделениями Московского кампуса.

Доходы от выполнения НИР, консультационных и аналитических работ составили по итогам отчетного периода 2 291,1 млн. рублей, что на 13% выше запланированного уровня (+261,4 млн. рублей). При этом указанные доходы превысили уровень 2018 года на 401,9 млн. рублей или на 21 %.

Превышение доходов по сравнению с плановыми показателями и показателями прошлого года произошло за счет Московского кампуса, так как в филиалах наблюдается невыполнение плана 2019 года и снижение доходов по договорам НИР, консультационных и аналитических работ.

Доходы в Москве составили 2 183,1 млн. рублей, что выше планируемого уровня на 297,2 млн. рублей или на 16%. В частности, это обусловлено поступлением денежных средств по гранту, заключенному с Департаментом экономической политики и развития города Москвы.

Подразделения, участвующие в выполнении научных договоров и контрактов в г. Москве, могут быть структурированы следующим образом.

Научные подразделения, выполняющие договорные работы, можно разделить на три группы:

- крупные научные подразделения-лидеры с объемом доходов более 100 млн. рублей: Институт статистических исследований и экономики знаний (607,6 млн. рублей), Институт образования (232,9 млн. рублей), Факультет компьютерных наук (120,8 млн. рублей). Кроме того, несколькими подразделениями выполнялся грант, заключенный с Департаментом экономической политики и

¹¹ Без учета поступлений по гранту Правительства России в рамках постановления №220 и средств, направляемых на научные исследования, поступающих в рамках целевой субсидии на выполнение программы повышения конкурентоспособности

развития города Москвы, который в связи с короткими сроками исполнения и необходимостью сокращения формальных процедур, был закреплен за Дирекцией по экспертно-аналитической работе (305,0 млн. рублей). Суммарный доход указанных подразделений составил 1 266,3 млн. рублей (58 % от общего объема доходов, полученных в Москве от выполнения НИР, консультационных и аналитических работ);

- научные подразделения с объемом доходов каждого более 40 млн. рублей: Институт экономики транспорта и транспортной политики (77,3 млн. рублей), Институт государственного и муниципального управления (67,7 млн. рублей), Институт проблем ценообразования и регулирования естественных монополий (55,5 млн. руб.), Институт когнитивных нейронаук (54,7 млн. рублей), Институт социальной политики (42,6 млн. рублей), Институт строительства и жилищно-коммунального хозяйства ГАСИС (44,1 млн. рублей). Суммарный доход указанных подразделений составил 341,9 млн. рублей (16 % от общего объема доходов, полученных в Москве от выполнения НИР, консультационных и аналитических работ);

- прочие научные подразделения с объемом доходов каждого менее 40 млн. рублей, на которые суммарно приходится 13 % общего объема доходов, полученных в Москве от выполнения НИР, консультационных и аналитических работ.

Среди факультетов и подразделений дополнительного профессионального образования наибольший объем доходов от прикладных НИР у факультета компьютерных наук, включая Лабораторию Самсунг (178,6 млн. рублей), Факультета городского и регионального развития (68,0 млн. рублей), Факультета социальных наук, включая научно-учебную лабораторию политических исследований (30,1 млн. рублей), Факультета экономических наук (24,2 млн. рублей).

Суммарный доход филиалов НИУ ВШЭ от выполнения НИР в 2019 г. составил 108,1 млн. рублей, при плане в 143,8 млн. рублей. Недовыполнение плана составило 35,7 млн. рублей, или 25%.

Плановые показатели не были выполнены всеми тремя филиалами. Санкт-Петербургским филиалом план выполнен на 76 %, Нижегородским – на 78 %, Пермским - на 68%.

Заказчиками научно-исследовательских, аналитических, консалтинговых и консультационных услуг НИУ ВШЭ выступали как органы государственной власти (Министерство науки и высшего образования РФ, Министерство промышленности и торговли РФ, Министерство транспорта РФ и др.), так и ведущие российские и зарубежные компании различных отраслей экономики (ПАО «Газпром», ПАО «Сбербанк России», ООО «Яндекс» и др.).

2.3.6. Целевые и безвозмездные поступления

В отчетном году НИУ ВШЭ привлечено средств в форме целевых поступлений и пожертвований на общую сумму 1 615,9 млн. рублей (в том числе в

филиалах – 66,6 млн. рублей), что практически в 1,2 раза превышает плановый показатель.

Общий объем целевых поступлений и пожертвований, привлеченных в Москве в отчетном периоде, составил 1 549,3 млн. рублей. При этом в центральный бюджет было направлено 723,8 млн. рублей.

Более 40% всех целевых средств (44%) в размере 683,9 млн. рублей в Москве были привлечены в форме добровольных пожертвований и целевых поступлений, что на 6,0 млн. рублей или 1 % превышает плановые показатели.

На образовательную деятельность, а также проведение научных исследований и оказание консалтинговых услуг университетом было привлечено 159,8 млн. рублей добровольных пожертвований и целевых средств. Это на 101,0 млн. рублей меньше, чем планировалось на 2019 г., в первую очередь из-за недополученных доходов по образовательной деятельности (-105,8 млн. рублей).

Деятельность по работе с абитуриентами и школьниками была обеспечена целевыми поступлениями на общую сумму 63,03 млн. рублей, основная доля финансирования (62,05 млн. рублей) предназначалась для Лицея НИУ ВШЭ.

Размер привлеченных средств на стипендиальное обеспечение составил 110,5 млн. рублей, при этом 44 % в их составе занимают стипендии Фонда М. Прохорова для обучающихся в академической аспирантуре.

На проводимые НИУ ВШЭ конференции и семинары в 2019 г. было выделено 75,1 млн. рублей целевых средств, при этом большая их часть приходилась на мероприятия Факультета городского и регионального развития (14,93 млн. рублей), Школы дизайна (8,04 млн. рублей), Факультета компьютерных наук (6,91 млн. рублей), а также Дирекции общего образования (6,24 млн. рублей).

На цели развития НИУ ВШЭ как цифрового университета было привлечено 108,49 млн. рублей, из которых 71,29 млн. рублей предназначены для разработки и продвижения онлайн курсов НИУ ВШЭ, а 37,20 млн. рублей – на разработку цифровых образовательных ресурсов.

В 2019 г. значительные средства целевого финансирования в размере 282,08 млн. рублей были направлены на обеспечение деятельности Федерального методического центра по финансовой грамотности системы общего и среднего профессионального образования.

36 % поступлений в общем объеме целевых средств и договоров пожертвования или 557,05 млн. рублей было обеспечено за счет субсидий Правительства Москвы, в том числе 299,8 млн. рублей было выделено на финансирование деятельности Лицея НИУ ВШЭ в форме субсидии на оказание образовательных услуг и 40 млн. рублей – грант в форме субсидии Департамента Правительства Москвы.

Общий объем целевых средств, поступивших в 2019 г. в филиалы НИУ ВШЭ составил 66,6 млн. рублей, из которых 62,97 млн. рублей поступили в филиал в Санкт-Петербурге, 3,6 млн. рублей – в филиал в Нижнем Новгороде. Филиал в Перми в отчетном году целевые средства не привлекал.

Лицей НИУ ВШЭ

Лицей НИУ ВШЭ существует более 6 лет. За этот период зарекомендовал себя как успешное учебное заведение.

Первый набор в Лицей составлял лишь 58 учащихся, в 2019 году среднегодовой контингент учащихся составляет 1898 человека.

Финансирование образовательного процесса обеспечивается за счет средств:

- субсидии из бюджета города Москвы – 299,83 млн. рублей,
- средств попечителя (НОВАТЕК) – 62,05 млн. рублей.
- гранта Правительства Москвы¹² – 40,0 млн. рублей
- а также средств пожертвований в рамках проекта «Спасибо Вышка» –

14,32 млн.руб.

Общий объем привлеченного финансирования в 2019 году составил 416,2 млн. руб.

В рамках деятельности Лицея осуществляется поддержка социально незащищенных учащихся в виде предоставления бесплатного питания данной категории школьников.

2.3.7. Иные поступления от приносящей доход деятельности

В отчетном периоде помимо поступлений от основной деятельности университетом было привлечено средств от иной приносящей доход деятельности на общую сумму 712,6 млн. рублей. При этом план по данной категории доходов в 2019 г. перевыполнен на 26 % или на 148,3 млн. рублей.

Более 83% доходов от прочей деятельности были получены в Москве: 592,8 млн. рублей. Прочие доходы филиалов НИУ ВШЭ составили 119,8 млн. рублей, в том числе в г Санкт-Петербург – 102,61 млн. рублей.

В течение 2019 г. университет пользовался своим правом автономного учреждения фиксировать неснижаемый остаток средств на короткие периоды на текущих счетах. Дополнительно на счета НИУ ВШЭ в Москве от проведения таких операций в 2019 г. поступило 308,52 млн. рублей.

178,2 млн. рублей были получены от оказания платных услуг гостиниц и общежитий.

2.3.8. Доходы центрального бюджета НИУ ВШЭ

Доходы центрального бюджета НИУ ВШЭ из всех источников, включая средства субсидий на выполнение государственного задания, целевых субсидий, средств от приносящей доход деятельности и без учета бюджетных инвестиций на капитальные вложения в отчетном периоде составили 13 928,6 млн. рублей, что на 2 % выше планового показателя.

¹² - в 2019 году Лицей получил грант Правительства Москвы в целях стимулирования повышения качества образования.

Большая часть доходов в составе централизуемых средств в размере 52 % сформирована за счет субсидий на выполнение государственного задания. Доля средств от приносящей доход деятельности в общем объеме составила 34 %. Это превышает уровень данного показателя 2018 г. на 12 %.

Прирост фактических поступлений в централизованный бюджет относительно плановых показателей составил 228,7 млн. рублей, в том числе за счет:

- доходов от прочей деятельности + 139,9 млн. рублей;
- доходов от оказания услуг по довузовской подготовке + 85,9 млн. рублей;
- субсидий региональных органов власти + 56,7 млн. рублей;
- доходов от оказания услуг дополнительного образования + 45,9 млн. рублей;
- финансирования целевых программ + 35,0 млн. рублей.
- доходов от выполнения работ и оказания услуг научного и просветительского характера, оказание, аналитических, консалтинговых, консультационных услуг + 29,7 млн. рублей;
- субсидии на оказание государственных образовательных услуг, включая содержание недвижимого и особо ценного движимого имущества + 15,7 млн. рублей;
- целевой субсидии на стипендиальное обеспечение, включая обеспечение литературой аспирантов + 13,6 млн. рублей;
- субсидии на выполнение государственного задания по фундаментальным и прикладным исследованиям – 6,0 млн. рублей;
- средств добровольных пожертвований и целевых поступлений - 8,2 млн. рублей;
- средств прочих целевых поступлений - 26,3 млн. рублей;
- целевой субсидии на проведение капитального ремонта - 67,7 млн. рублей¹³;
- доходов от оказания услуг по основным программам высшего образования – 85,5 млн. рублей.

2.3.9. Исполнение плана расходов НИУ ВШЭ

Общая сумма расходов в 2019 году без учета капитальных и инвестиционных вложений составила 24 270,0 млн. рублей, в том числе расходы за счет средств субсидий на выполнение государственного задания – 10 764,5 млн. рублей, за счет целевых субсидий – 1 332,0 млн. рублей, за счет средств от приносящей доход деятельности – 11 136,8 млн. рублей, за счет целевых программ – 1 036,7 млн. рублей.

Наибольшая доля расходов в 2019 году, около 63 % или 15 184,4 млн. рублей, была направлена на финансирование текущей деятельности, в том числе исполнение текущих обязательств по оплате труда – 11 247,0 млн. рублей или 46 % от общей величины затрат. Проектные расходы и расходы по развитию университета составили 24 % или 5 929,8 млн. рублей. На стипендиальное обеспечение

¹³ - включая возврат остатка 2018 г.

обучающихся было направлено 670,2 млн. рублей, включая средства целевых субсидий. За счет собственных средств университета израсходовано 665,6 млн. рублей на ремонт и оснащение вводимых площадей. Расходы на капитальный ремонт за счет средств целевой субсидии составили 805,0 млн. рублей.

Расходы центрального бюджета в 2019 г. (без учета капитальных и инвестиционных вложений) составили 14 340,2 млн. рублей, за счет средств субсидий на выполнение государственного задания – 8 062,1 млн. рублей, за счет целевых субсидий – 898,2 млн. рублей, из средств от приносящей доход деятельности – 4 611,2 млн. рублей, за счет целевых программ – 768,7 млн. рублей.

В 2019 году из средств центрального бюджета произведено расходов на 1 702,9 млн. рублей меньше запланированного, при этом 406,5 млн. рублей планируемых расходов перенесены на 2020 год для исполнения выданных обязательств по оплате контрактов и счетов, выплате депонированной заработной платы и стипендий.

По сравнению с планом в 2019 году на 184,1 млн. руб. сократились расходы центрального бюджета по содержанию зданий и общежитий НИУ ВШЭ, что связано с переносом на 1 месяц сроков ввода в эксплуатацию АУК «Покровка», переносом на 2020 год ввода в эксплуатацию иных объектов и общей экономией по действующим объектам.

В 2019 году достигнута экономия в размере 172,8 млн. рублей по сравнению с планом в части средств центрального бюджета по текущему фонду оплаты труда. Это в большей степени стало результатом приема части ППС на договора ГПХ и на неполные ставки.

Кроме того, на 390,7 млн. рублей меньше произведено расходов по финансированию инструментов академического развития, что связано с повышением требований при назначении академических надбавок и доплат руководителям образовательных программ, а также текущей экономией средств программы «Научный фонд».

Подразделениями НИУ ВШЭ (Москва) в отчетном периоде израсходовано 6 956,3 млн. рублей, что на 355,7 млн. рублей ниже планового показателя отчетного года. Это связано с переносом части выплат 2019 года на 2020 год.

Расходы филиалов составили 2 973,5 млн. рублей: из них за счет средств субсидий на выполнение государственного задания – 1 159,6 млн. рублей, за счет целевых субсидий – 433,9 млн. рублей, за счет средств от приносящей доход деятельности – 1 358,7 млн. рублей, средств целевых программ – 21,3 млн. рублей.

2.3.10. Остатки денежных средств НИУ ВШЭ

Финансовый план 2019 года выполнен.

По состоянию на 1 января 2020 г. остатки денежных средств на счетах (без учета средств, находящихся во временном распоряжении и остатков от КВ) составили 4 736,8 млн. рублей (в том числе в филиалах – 88,3 млн. рублей). Из них:

- Средства субсидии на выполнение государственного задания – 2 368,2 млн. рублей (в том числе в филиалах – 31,3 млн. рублей),
- Остатки средств целевых субсидий – 3 248,6 млн. рублей (в том числе в филиалах – 2,1 млн. рублей),
- Остатки средств от приносящей доход деятельности – 1 990,9 млн. рублей (в том числе в филиалах – 43,2 млн. рублей)
- Остатки средств целевых программ – 26,4 млн. рублей (в том числе в филиалах – 11,7 млн. рублей).

В целом, по итогам 2019 года остаток денежных средств от приносящей доход деятельности НИУ ВШЭ, включая филиалы, увеличился на 463,1 млн. рублей, в том числе в Москве – на 475,5 млн. рублей, что свидетельствует об устойчивом финансовом положении университета и возможности дальнейшего развития. Остаток средств от приносящей доход деятельности центрального бюджета на начало 2020 г. составляет 201,1 млн. рублей, что на 178,4 млн. рублей выше аналогичного показателя на начало года.

Остатки 2019 года будут направлены на цели развития НИУ ВШЭ.

Раздел III. Отчет об использовании имущества

Университет наделен имуществом на праве оперативного управления в соответствии с Постановлением Правительства РФ от 23 декабря 2010 г. № 1109 (в ред. Постановлений Правительства РФ от 31.01.2012 N 53, от 15.08.2012 N 835, от 16.01.2014 N 33, от 29.03.2014 N 252).

Учет имущества (нефинансовых активов) университетом осуществляется по следующим категориям:

- основные средства;
- нематериальные активы;
- произведенные активы;
- материальные запасы;
- права пользования активами.

Основные средства учитываются в разрезе:

- недвижимого;
- движимого имущества.

К недвижимому имуществу относятся здания (учебные, учебно-лабораторные, административные здания, общежития) и сооружения (котельная, склад, гараж, трансформаторная подстанция, заборы, ограждения).

Движимое имущество Университета состоит из особо ценного движимого имущества и иного движимого имущества.

К особо ценному движимому имуществу относится имущество стоимостью свыше 500 тыс. рублей.

Недвижимое и особо ценное движимое имущество университета зарегистрировано в реестре федерального имущества.

К иному движимому имуществу относится оборудование, оргтехника, мебель и другое имущество, необходимые для реализации основной деятельности университета стоимостью менее 500,0 тыс. рублей.

Учет основных средств, стоимостью до 10 тыс. рублей осуществляется в соответствии с Инструкцией от 01.12.2010 г. № 157н и Инструкцией от 23.12.2010 г. № 183н. Первоначальная стоимость введенных в эксплуатацию объектов движимого имущества, являющихся основными средствами, стоимостью до 10 000 рублей включительно списывается с балансового учета с одновременным отражением объектов на забалансовом счете.

К нематериальным активам относятся объекты, на которые получены исключительные права патентообладателя на изобретение, промышленный образец, полезную модель, а также исключительное право автора и иного правообладателя на использование базы данных, исключительное право на товарный знак, знак обслуживания, наименование, владение «ноу-хау».

К произведенным активам относятся земельные участки.

К материальным запасам относятся канцелярские товары, хозяйственные товары, строительные материалы.

Поступило в 2019 году нефинансовых активов на сумму 21 819 939,74 тыс. руб.

Таблица 1. Структура поступления нефинансовых активов в 2019 году

Наименование НФА	Приобретение	Безвозмездное поступление	Итого поступление
Основные средства	11 769 816 823,44	85 872 648,05	11 855 689 471,49
Нематериальные активы	42 840 671,49	14 329 955,66	57 170 627,15
Непроизведенные активы		329 972 780,73	329 972 780,73
Материальные запасы	547 052 151,55	84 190,54	547 136 342,09
Вложения в НФА (НМА)	10 333 345 161,19	388 605,08	10 333 733 766,27
Права пользования активами	-1 303 763 251,67	0,00	-1 303 763 251,67
Всего нефинансовых активов	21 389 291 556,00	430 648 180,06	21 819 939 736,06

Данные по категориям имущества приведены в таблицах 2 и 3:

Таблица 2. Сведения о балансовой и остаточной стоимости по категориям имущества

Наименование	Балансовая стоимость на 1 января 2019 г.	Остаточная стоимость на 1 января 2019 г.	Балансовая стоимость на 1 января 2020 г.	Остаточная стоимость на 1 января 2020 г.
1	2	3	4	5
1. Основные средства, всего	17 896 724 392,06	12 350 124 321,59	29 357 517 131,26	22 834 577 786,18
в том числе:				
недвижимое имущество	13 873 802 146,61	11 677 496 149,90	24 290 315 500,77	21 891 718 447,36
особо ценное движимое имущество	1 231 208 968,98	356 324 531,97	1 944 124 836,16	700 660 617,23
иное движимое имущество	2 791 713 276,47	316 303 639,72	3 123 076 794,33	242 198 721,59
2. Вложения в нефинансовые активы, всего	11 018 446 259,78	-	2 101 446 224,35	-
в недвижимое имущество	11 004 100 453,35	-	2 082 818 209,34	-
в особо ценное движимое имущество	-	-	-	-
в иное движимое имущество	-	-	2 235 537,33	-
в нематериальные активы	14 345 806,43	-	16 392 477,68	-
3. Нематериальные активы	424 753 201,63	294 081 517,36	478 862 641,19	309 686 354,83
4. Непроизведенные активы	11 985 687 268,53	-	12 078 460 954,14	-
5. Материальные запасы	420 522 908,24	-	472 850 542,43	-
6. Права пользования активами	4 369 964 812,35	3 770 513 054,58	2 565 327 092,41	1 855 065 237,00
Всего	46 116 098 842,59	16 414 718 893,53	47 054 464 585,78	24 999 329 378,01

Таблица 3. Показатели эффективности использования нефинансовых активов НИУ ВШЭ за 2019 год

№ п/п	Наименование показателя	На начало отчетного периода		На конец отчетного периода	
		балансовая стоимость	остаточная стоимость	балансовая стоимость	остаточная стоимость
1	2	3	4	5	6
1	Общая балансовая (остаточная) стоимость недвижимого федерального имущества, находящегося у учреждения на праве оперативного управления, тыс. рублей	13 873 802,15	11 677 496, 15	24 290 315, 50	21 891 718, 44
2	Общая балансовая (остаточная) стоимость недвижимого федерального имущества, находящегося у учреждения на праве оперативного управления и переданного в аренду, тыс. рублей	41 197,62	0,00	53 528,78	0,00
3	Общая балансовая (остаточная) стоимость недвижимого федерального имущества, находящегося у учреждения на праве оперативного управления и переданного в безвозмездное пользование, тыс. рублей	20 042,44	0,00	413 914,84	0,00
4	Общая балансовая (остаточная) стоимость движимого федерального имущества, находящегося у учреждения на праве оперативного управления, тыс. рублей	2 791 713, 27	316 303,64	3 123 076, 79	242 198, 72
5	Общая балансовая (остаточная) стоимость движимого федерального имущества, находящегося у учреждения на праве оперативного управления, и переданного в аренду, тыс. рублей	182,88	0,00	182,88	0,00
6	Общая балансовая (остаточная) стоимость движимого федерального имущества, находящегося у учреждения на праве оперативного управления и переданного в безвозмездное пользование, тыс. рублей	0,00	0,00	315,27	0,00
7	Общая балансовая (остаточная) стоимость особо ценного движимого федерального имущества, находящегося у учреждения на праве оперативного управления, тыс. рублей	1 231 208, 97	356 324, 53	1 944 124,84	700 660,62

№ п/п	Наименование показателя	На начало отчетного периода		На конец отчетного периода	
		балансовая стоимость	остаточная стоимость	балансовая стоимость	остаточная стоимость
1	2	3	4	5	6
8	Общая балансовая (остаточная) стоимость особо ценного движимого федерального имущества, находящегося у учреждения на праве оперативного управления и переданного в аренду, тыс. руб.	0,00	0,00	0,00	0,00
9	Общая балансовая (остаточная) стоимость особо ценного движимого федерального имущества, находящегося у учреждения на праве оперативного управления и переданного в безвозмездное пользование, тыс. руб.	0,00	0,00	0,00	0,00
10	Количество объектов недвижимого федерального имущества, находящегося у учреждения на праве оперативного управления, штук	410	-	438	-
11	Общая площадь объектов недвижимого федерального имущества, находящегося у учреждения на праве оперативного управления (квадратные метры (далее - кв. м)	572 432,3		633 013,4	
12	Общая площадь объектов недвижимого федерального имущества, находящегося у учреждения на праве оперативного управления и переданного в аренду (кв. м)	2 148,30		1 742,76	
13	Общая площадь объектов недвижимого федерального имущества, находящегося у учреждения на праве оперативного управления и переданного в безвозмездное пользование (кв. м)	6 257,1		26 093,60	
14	Общая площадь объектов недвижимого имущества, арендуемых учреждением (кв. м) или находящихся в безвозмездном пользовании	50 521,29		28 502,06	
15	Количество объектов недвижимого федерального имущества, находящегося у учреждения на праве оперативного управления (штук)	185 здания/ 199 помещения		190 здания/ 210 помещения	

№ п/п	Наименование показателя	На начало отчетного периода		На конец отчетного периода	
		балансовая стоимость	остаточная стоимость	балансовая стоимость	остаточная стоимость
1	2	3	4	5	6
16	Общая балансовая (остаточная) стоимость недвижимого имущества, приобретенного учреждением в отчетном финансовом году за счет средств, выделенных учреждению учредителем на указанные цели, тыс. руб.	0,00	0,00	0,00	0,00
17	Общая балансовая (остаточная) стоимость недвижимого имущества, приобретенного учреждением в отчетном финансовом году за счет доходов, полученных от платных услуг и иной приносящей доход деятельности, тыс. руб.	9 830,00	0,00	9 830,00	0,00
18	Объем средств, полученных в отчетном году от распоряжения в установленном порядке федеральным имуществом, находящимся у учреждения на праве оперативного управления, тыс. руб.	22 737 060,41		23 974 060,46	

В 2019 году за Университетом закреплено право оперативного управления на общую сумму 85 218 515,22 руб.:

– принятые к бухгалтерскому учету в условной оценке: один объект – один рубль в связи с отсутствием информации о балансовой стоимости и сумме начисленной амортизации по объектам в передаточных документах:

- помещение по адресу г. Москва, ул. Люблинская, д. 56/2, стр. 2;
- помещение жилое по адресу г. Москва, ул. Цимлянская, д.5, пом. 1;
- помещение жилое по адресу г. Москва, ул. Цимлянская, д.5, пом. 1;
- помещение жилое по адресу г. Москва, ул. Цимлянская, д.5, пом. 1;
- помещение жилое по адресу г. Москва, ул. Цимлянская, д.5, пом. 1;
- помещение жилое по адресу г. Москва, ул. Цимлянская, д.5, пом. 1;
- помещение жилое по адресу г. Москва, ул. Цимлянская, д.5, пом. 1;
- помещение жилое по адресу г. Москва, ул. Цимлянская, д.5, пом. 1;
- помещение жилое по адресу г. Москва, ул. Цимлянская, д.5, пом. 1;
- помещение нежилое по адресу г. Москва, ул. Цимлянская, д.5, пом. 3;
- помещение жилое по адресу г. Москва, ул. Цимлянская, д.5, пом. 1;
- помещение нежилое по адресу г. Москва, ул. Цимлянская, д.5, пом. 2;
- помещение по адресу г. Москва, ул. Малая Ордынка, д.29;
- помещение нежилое по адресу г. Москва, ул. Профсоюзная, д. 33, корп.4.

– принятые к бухгалтерскому учету по балансовой стоимости:

- помещение нежилое по адресу г. Москва, ул. Мясницкая, д. 13, стр. 4 (балансовая стоимость 12 553 443,00 руб.);
- помещения нежилые по адресу: г. Санкт-Петербург, Выборгская набережная д.59/3 лит. А (пом. 1N-9N) (балансовая стоимость 72 665 058,22 руб.)

В 2019 году Университетом введены в эксплуатацию и оформлено право оперативного управления на следующие объекты недвижимого имущества на общую сумму 3 420 362 088,57 руб.:

- здание нежилое (административное) г. Москва, Покровский б-р, д.11, стр.12 (к. Н4) (балансовая стоимость 523 177 230,83 руб.);
- здание нежилое (атриум) г. Москва, Покровский б-р, д.11, стр.8 (к. Н3) (балансовая стоимость 527 567 253,58 руб.);
- здание нежилое (учебное, столовая) г. Москва, Покровский б-р, д.11, стр.2 (к. Н2) (балансовая стоимость 961 103 230,19 руб.);
- здание нежилое (учебное) г. Москва, Покровский б-р, д.11, стр.3 (к. Н1) (балансовая стоимость 1 408 514 373,97 руб.).

В 2019 году Университетом проведена реконструкция нижеуказанных объектов недвижимого имущества на общую сумму 6 910 932 750,37 руб.

- здание нежилое (учебное, административное) по адресу: г. Москва, Покровский б-р, д.11, стр.11 (сумма реконструкции 535 968 537,43 руб.);
- здание нежилое (учебное, административное) по адресу: г. Москва, Покровский б-р, д.11, стр.7 (сумма реконструкции 465 687 992,95 руб.);
- здание нежилое (ректорат) по адресу: г. Москва, Покровский б-р, д.11, стр.9 (сумма реконструкции 886 314 611,11 руб.);
- здание нежилое (учебное) по адресу: г. Москва, Покровский б-р, д.11, стр.13 (сумма реконструкции 800 343 232,25 руб.);
- здание нежилое (учебное) по адресу: г. Москва, Покровский б-р, д.11, стр.1 (сумма реконструкции 993 781 721,28 руб.);
- здание нежилое (учебное) по адресу: г. Москва, Покровский б-р, д.11, стр.10 (сумма реконструкции 721 789 814,66 руб.);
- здание нежилое (учебное) по адресу: г. Москва, Покровский б-р, д.11, стр.4 (сумма реконструкции 1 465 828 861,40 руб.);
- здание нежилое (учебное) по адресу: г. Москва, Покровский б-р, д.11, стр.5 (сумма реконструкции 528 443 045,20 руб.)
- здание нежилое (культурный центр) по адресу: г. Москва, Покровский б-р, д.11, стр.6 (сумма реконструкции 512 774 934,09 руб.).

По состоянию на 01.01.2020 права пользования активами на объекты недвижимого имущества Университета составляли 2 466 284 999,84 рублей. В соответствии с п. 26 приказа Минфина России от 31.12.2016 № 258 «Об утверждении федерального стандарта бухгалтерского учета для организаций государственного сектора «Аренда» права пользования активами отражаются в бухгалтерском учете по их справедливой стоимости, определяемой на дату классификации объектов учета аренды методом рыночных цен.

Перечень объектов недвижимого имущества, полученных в пользование, приведен в таблице 4.

Таблица 4. Права пользования активами (объекты недвижимого имущества) НИУ ВШЭ

№ п/п	Наименование объекта	Справедливая стоимость прав пользования
1	Помещения по адресу: г. Москва, Б. Харитоньевский пер., д. 4, стр. 1 (безвозмездное пользование, договор от 01.12.2014 № 2095/0112)	396 996 123,89
2	Помещения по адресу: г. Москва, ул. Жуковского, д. 4 стр.2 (безвозмездное пользование, договор от 10.05.2017 № 2095)	106 947 009,51

№ п/п	Наименование объекта	Справедливая стоимость прав пользования
3	Помещения по адресу: г. Москва, 3-й Колобовский пер., д. 8, стр. 2 (безвозмездное пользование, договор от 26.06.2015 №97/1.40-06-15)	476 980 949,70
4	Помещения по адресу: г. Москва, Лялин пер., д. 3а (безвозмездное пользование, договор от 17.12.2014 №2095/1712)	413 502 552,58
5	Помещения по адресу: г. Москва, Окружной пр., д. 11, корп. 6 (безвозмездное пользование, договор от 20.05.2008 № 04-0061/080)	4 459 200,00
6	Помещения по адресу: г. Москва, Покровский бульвар, д. 12, стр. 1 (безвозмездное пользование, договор от 30.06.2015 № 01-00063/11)	8 314 860,00
7	Помещения по адресу: г. Москва, ул. Покровка, д. 31, стр. 3 (безвозмездное пользование, договор от 11.08.2010 № 1-130/10)	6 621 106,46
8	Помещения по адресу: г. Москва, Покровский бульвар, д. 8, стр. 2А (безвозмездное пользование, договор от 20.02.2016 № 00-00012/16)	3 514 837,28
9	Помещения по адресу: Москва, Потаповский пер., д.16, стр.10 (безвозмездное пользование, договор от 21.08.2013 № 67/1.40-08-13)	311 303 708,71
10	Помещения по адресу: г. Москва, ул. Солянка, д. 14А, стр. 1 (безвозмездное пользование, договор от 01.03.2018 № б/н)	527 013 987,50
11	Помещения по адресу: г. Москва, ул. Солянка, д. 14А, стр. 2 (безвозмездное пользование, договор от 01.03.2018 № б/н)	31 863 081,25
12	Помещения по адресу: г. Москва, ул. Солянка, д. 14А, стр. 3 (безвозмездное пользование, договор от 01.03.2018 № б/н)	9 469 460,00
13	Помещения по адресу: г. Москва, Рязанский проспект, д. 4а стр.2 (аренда, договор от 02.09.2019 №С/09/19/01)	2 873 266,67
14	Помещения по адресу: г. Москва, Кожевнический пр, д.1 (аренда, договор от 04.06.2019 № АВ/РП/ВШЭ/2019д)	124 478 355,96
15	Помещения по адресу: г. Москва, ул. Мясницкая, д. 18, с.1 (аренда, договор от 01.09.2018 № 24)	26 884 576,36
16	Помещения по адресу: г. Москва, ул. Мясницкая, д. 18, с.1 (аренда, договор от 01.09.2019 № 26)	4 205 207,32
17	Помещения по адресу: г. Москва, ул. Мясницкая, д. 18 стр.2 (аренда, договор от 15.07.2019 № 01/07)	6 811 987,74
18	Помещения по адресу: г. Санкт-Петербург, ул. Герасимовская, д. 13, лит. А (аренда, договор от 22.11.2019 № 01/07)	1 479 646,40

№ п/п	Наименование объекта	Справедливая стоимость прав пользования
19	Помещения по адресу: г. Санкт-Петербург, ул. Печатников, д.16 (аренда, договор от 20.09.2000 № 11-А 235903)	2 565 082,51
ИТОГО		2 466 284 999,84

Вложения в реконструкцию зданий в 2019 году по объектам университета составили 8 922 601,43 тыс. руб., в том числе по объектам:

- объект «Комплекс учебно-административных зданий и строений с реконструкцией наружных инженерно-технических сетей, Покровский бульвар, вл.11, корп. 1А, 1Б, 1В, 1Д, корпус 2Г, 2Е, корпус 7, стр.4, 5, 8, ул. Воронцово Поле, вл. 5а, корпус 1К, стр. 13, Басманный район, Центральный административный округ города Москвы» находится в стадии строительства, реконструкции в режиме реставрации с приспособлением к современному использованию с реконструкцией наружных инженерно-технических сетей: 8 770 788,93 тыс. руб.;

- объект «Учебный корпус г. Санкт- Петербург, 10-я линия Васильевского острова, д.3/30» находится на реконструкции в режиме реставрации с приспособлением к современному использованию: 143 038,76 тыс. руб.

- объект «Физкультурно-оздоровительный комплекс по адресу г. Москва, промзона 35 «Воронцово», участок №2»: 8 773,74 тыс. руб.

По состоянию на 01.01.2020 капитальные вложения в объекты незавершенного строительства составляют 2 082 818,21 тыс. руб.

Структура капитальных вложений в объекты незавершенного строительства приведена в таблице 5.

Таблица 5. Сведения о капитальных вложениях в объекты незавершенного строительства

Наименование показателя	Сальдо на 01.01.2019 (рубли)	Сальдо на 31.12.2019 (рубли)
1	2	3
1. Вложения в объекты незавершенного строительства, включенные в документ, устанавливающий распределение бюджетных средств на реализацию инвестиционных проектов, всего:	10 708 139 927,72	1 230 422 941,32
<i>в том числе по объектам:</i>		
Комплекс учебно-административных зданий и строений с реконструкцией наружных инженерно-технических сетей, Покровский бульвар, вл.11, корп. 1А, 1Б, 1В, 1Д, корпус 2Г, 2Е, корпус 7, стр.4, 5, 8, ул. Воронцово Поле, вл. 5а, корпус 1К, стр. 13, Басманный район, Центральный административный округ города Москвы	9 620 755 743,16	0,00
Учебный корпус, г. Санкт-Петербург, 10-я линия Васильевского острова, д.3/30	1 087 384 184,56	1 230 422 941,32
2. Вложения в объекты незавершенного строительства, не включенные в документ, устанавливающий распределение бюджетных средств на реализацию инвестиционных проектов, всего:	1 729 278,00	1 729 278,00
<i>в том числе по объектам:</i>		
Трансформаторная подстанция ТП 10/04 кВ РТП/1-1 1000 кВт по адресу: г. Москва, Троицкий административный округ, п. Вороново	82 584,00	82 584,00
Гараж на 16 автомашин по адресу: г. Москва, Троицкий административный округ, п. Вороново	154 751,00	154 751,00
Заправочный пункт по адресу: г. Москва, Троицкий административный округ, п. Вороново	169 830,00	169 830,00
Комплекс функциональной загрузки по адресу: г. Москва, Троицкий административный округ, п. Вороново	795 090,00	795 090,00
Трансформаторная подстанция ТП 10/04 кВ ТП-630 кВт по адресу: г. Москва, Троицкий административный округ, п. Вороново	444 439,00	444 439,00
Трансформаторная подстанция ТП 10/04 кВ РТП/1-2 1000 кВт по адресу: г. Москва, Троицкий административный округ, п. Вороново	82 584,00	82 584,00
3. Объекты законченного строительства, введенные в эксплуатацию, не прошедшие государственную регистрацию, всего:	373 394,33	548 034 393,27
<i>в том числе по объектам:</i>		
Многофункциональный административный комплекс по адресу г. Москва, ул. Мясницкая д.9-11(ЦАО)	373 394,33	373 394,33
Наружные инженерно-технические сети по адресу г. Москва, Покровский бульвар, д.11	0,00	547 660 998,94
4. Капитальные вложения, произведенные в объекты, строительство которых не начиналось	293 857 853,30	302 5631 596,7

Наименование показателя	Сальдо на 01.01.2019 (рубли)	Сальдо на 31.12.2019 (рубли)
1	2	3
<i>в том числе по объектам:</i>		
Университетский комплекс по адресу: г. Москва, г. Троицк	268 878 740,42	268 878 740,42
Строительство общежития на 600мест по адресу г. Санкт-Петербург, ул.Крупской,д,3	6 802 966,09	6 802 966,09
Физкультурно-оздоровительный комплекс по адресу: г. Москва, промзона 35 "Воронцово", участок №2	18 176 146.,79	26 949 890,24
5. Капитальные вложения, произведенные при приобретении объектов незавершенного строительства	0,00	0,00
Всего	11 004 100 453,35	2 082 818 209,34

Нематериальные активы по состоянию на 01.01.2019 г. составляли 424 753,20 тыс. руб., остаточная стоимость – 294 081,52 тыс. руб.

За 2019 год в университете создано и приобретено 128 объектов нематериальных активов на сумму 16 813,61 тыс. руб.

Перечень объектов нематериальных активов, созданных в 2019 году приведен в таблице 6.

Таблица 6. Перечень объектов нематериальных активов, созданных в 2019 году

№ п/п	Дата ввода в эксплуатацию	Наименование объекта	Первоначальная стоимость, рубли
1	14.01.2019	НМА: Видеоролик "Изнанка" (2 версии)	148 000,00
2	14.01.2019	НМА: Составное произведение MOOK "Возможно ли воспитывать детей правильно" - онлайн курс	343 040,00
3	14.01.2019	НМА: Составное произведение MOOK "Корпоративное управление" - онлайн курс	385 520,00
4	14.01.2019	НМА: Составное произведение MOOK "Микроэкономика: промежуточный уровень" - онлайн курс	463 900,00
5	14.01.2019	НМА: Составное произведение MOOK "Practical Reinforcement Learning" - онлайн курс	85 600,00
6	14.01.2019	НМА: Составное произведение MOOK "Why we post: антропология социальных медиа" - онлайн курс	342 100,00
7	14.01.2019	НМА: Составное произведение MOOK "Addressing Large Hadron Collider Challenges by Machine Learning" - онлайн курс	82 240,00
8	14.01.2019	НМА: Методическое пособие "Регулирование тарифов в сфере электроэнергетики"	448 732,18
9	14.01.2019	НМА: Методическое пособие "Регулирование тарифов в сфере теплоснабжения"	349 013,92
10	14.01.2019	НМА: Видеоролик "Пенсионеры онлайн. Перезагрузи бабушку"	405 000,00
11	14.01.2019	НМА: Видеоролик "Травли нет."	405 000,00
12	14.01.2019	НМА: Видеоролик "Charity box."	405 000,00
13	14.01.2019	НМА: Видеоролик "Лапа Дружбы." (2 версии)	405 000,00
14	14.01.2019	НМА: Видеоролик "Большая Байкальская тропа"	148 000,00
15	16.01.2019	НМА: Товарный знак НИУ ВШЭ свид. № 608714	16 200,00
16	21.01.2019	НМА: Составное произведение MOOK "Прикладной статистический анализ" - онлайн-курс	422 740,00
17	21.01.2019	НМА: Составное произведение MOOK "R для лингвистов: программирование и анализ данных" - онлайн-курс	382 480,00
18	21.01.2019	НМА: Составное произведение MOOK "Базовый курс методики обучения иностранным языкам" - онлайн-курс	379 600,00
19	21.01.2019	НМА: Составное произведение MOOK "Mathematics for economists" - онлайн-курс	388 760,00
20	21.01.2019	НМА: Составное произведение MOOK "Социология медиа" - онлайн-курс	410 520,00
21	21.01.2019	НМА: Составное произведение MOOK "История и культура Урала" - онлайн-курс	381 240,00
22	23.01.2019	НМА: Промо-ролик "Мегаполисы будущего"	105 000,00
23	02.02.2019	НМА: Видео ролик "Традиционная встреча выпускников Школы финансов факультета экономических наук"	44 000,00

№ п/п	Дата ввода в эксплуатацию	Наименование объекта	Первоначальная стоимость, рубль
24	06.02.2019	НМА: Промо-ролик "МИЭМ"	12 833,33
25	06.02.2019	НМА: Промо-ролик "Школа дизайна"	12 833,33
26	06.02.2019	НМА: Промо-ролик "Шухов Лаб"	12 833,33
27	06.02.2019	НМА: Промо-ролик "Александр Чулок"	12 833,33
28	06.02.2019	НМА: Промо-ролик "Владимир Козлов"	12 833,33
29	06.02.2019	НМА: Промо-ролик "Марина Козак"	12 833,35
30	20.03.2019	НМА: Видео-ролик "Economics and Politics in Asia"	32 000,00
31	21.03.2019	НМА: Программа для ЭВМ "МЕТА"	4 500,00
32	21.03.2019	НМА: Программа для ЭВМ "Программа маршрутизации методом делимости линейной комбинации образующих в циркулянтах третьего порядка"	4 500,00
33	21.03.2019	НМА: Программа для ЭВМ "Программа маршрутизации выбором направлений в кольцевых циркулянтах третьего порядка"	4 500,00
34	25.03.2019	НМА: Программа для ЭВМ "Анализ индексов влияния"	4 500,00
35	25.03.2019	НМА: Программа для ЭВМ "Оценка ресурса флеш-накопителя с информационным дисплеем"	4 500,00
36	01.04.2019	НМА: Программа и учебно-метод. комплекс онлайн-курса "Экономика"	110 000,00
37	01.04.2019	НМА: Программа онлайн-курса "Общая социология"	10 000,00
38	01.04.2019	НМА: Программа и учебно-метод. комплекс онлайн-курса "Отечественная история"	141 250,00
39	01.04.2019	НМА: Программа онлайн-курса "Макроэкономика"	10 000,00
40	01.04.2019	НМА: Программа и учебно-метод. комплекс онлайн-курса "Философия"	160 000,00
41	01.04.2019	НМА: Программа и учебно-метод. комплекс онлайн-курса "Демография"	130 000,00
42	01.04.2019	НМА: Программа и учебно-метод. комплекс онлайн-курса "Анализ инвестиционных проектов и программ"	110 000,00
43	01.04.2019	НМА: Программа и учебно-метод. комплекс онлайн-курса "Основы корпоративных финансов"	120 000,00
44	01.04.2019	НМА: Программа и учебно-метод. комплекс онлайн-курса "Культурология"	130 000,00
45	01.04.2019	НМА: Программа и учебно-метод. комплекс онлайн-курса "Социальная психология"	140 000,00
46	01.04.2019	НМА: Программа и учебно-метод. комплекс онлайн-курса "Психология межгрупповых отношений"	110 000,00
47	01.04.2019	НМА: Программа и учебно-метод. комплекс онлайн-курса "Маркетинг"	120 000,00
48	01.04.2019	НМА: Программа и учебно-метод. комплекс онлайн-курса "Организационное поведение"	110 000,00
49	03.04.2019	НМА: Программа для ЭВМ "Влияние в сетевых структурах с использованием ближних взаимодействий (SRIC)"	4 500,00
50	03.04.2019	НМА: Программа для ЭВМ "Влияние в сетевых структурах с использованием индексов дальних взаимодействий (LRIC)"	4 500,00
51	04.04.2019	НМА: Книга "Атлас профессий будущего"	548 897,59
52	18.04.2019	НМА: Составное произведение MOOK "Трудовое право России" - онлайн-курс	423 140,00
53	18.04.2019	НМА: Составное произведение MOOK "Моделиров.-е процессов и систем. Нелинейные динамические системы" - онлайн-курс	420 520,00

№ п/п	Дата ввода в эксплуатацию	Наименование объекта	Первоначальная стоимость, рубли
54	18.04.2019	НМА: Составное произведение МООК "Гомер глазами филолога" - онлайн-курс	369 360,00
55	18.04.2019	НМА: Составное произведение МООК "Современное искусство" - онлайн-курс	300 000,00
56	18.04.2019	НМА: Составное произведение МООК "История рекламных инструментов" - онлайн-курс	300 000,00
57	18.04.2019	НМА: Составное произведение МООК "Современный культурный процесс" - онлайн-курс	458 140,00
58	18.04.2019	НМА: Составное произведение МООК "Основы права" - онлайн-курс	395 320,00
59	19.06.2019	НМА: произведение дизайна "Фирменный стиль Вятского палеонтологического музея"	1 000,00
60	01.07.2019	НМА: Составное произведение МООК "Юридическое оформление инвестиционных идей" - онлайн курс	377 680,00
61	01.07.2019	НМА: Составное произведение МООК "Риторика:ключевые стратегии устной и письменной коммуникации"" - онлайн курс	381 780,00
62	01.07.2019	НМА: Составное произведение МООК "Экономическая психология"" - онлайн курс	386 480,00
63	01.07.2019	НМА: Произведение изобразительного искусства "Книжка"	2 320,00
64	01.07.2019	НМА: Произведение изобразительного искусства "Страница-осень"	2 320,00
65	01.07.2019	НМА: Произведение изобразительного искусства "Страница-лето"	2 320,00
66	01.07.2019	НМА: Произведение изобразительного искусства "Страница-весна"	2 320,00
67	01.07.2019	НМА: Произведение изобразительного искусства "Страница-зима"	2 320,00
68	01.07.2019	НМА: Произведение изобразительного искусства "Абитуриент"	2 320,00
69	01.07.2019	НМА: Произведение изобразительного искусства "Ты звезда"	1 160,00
70	01.07.2019	НМА: Произведение изобразительного искусства "Луна"	1 160,00
71	01.07.2019	НМА: Произведение изобразительного искусства "Шлем"	1 160,00
72	01.07.2019	НМА: Произведение изобразительного искусства "Огонь"	1 160,00
73	01.07.2019	НМА: Произведение изобразительного искусства "Опять"	1 160,00
74	01.07.2019	НМА: Произведение изобразительного искусства "Слёзы"	1 160,00
75	01.07.2019	НМА: Произведение изобразительного искусства "Кофе"	1 160,00
76	01.07.2019	НМА: Произведение изобразительного искусства "Дедлайн"	1 160,00
77	01.07.2019	НМА: Произведение изобразительного искусства "Флаг"	1 160,00
78	01.07.2019	НМА: Произведение изобразительного искусства "Календарь"	1 160,00
79	01.07.2019	НМА: Произведение изобразительного искусства "С_кружкой"	1 160,00
80	01.07.2019	НМА: Произведение изобразительного искусства "Групповые_проекты"	1 160,00
81	01.07.2019	НМА: Произведение изобразительного искусства "Новости"	1 160,00

№ п/п	Дата ввода в эксплуатацию	Наименование объекта	Первоначальная стоимость, рубли
82	01.07.2019	НМА: Произведение изобразительного искусства "Тыква"	1 160,00
83	01.07.2019	НМА: Произведение изобразительного искусства "Звёзды"	1 160,00
84	01.07.2019	НМА: Произведение изобразительного искусства "Ёлка"	1 160,00
85	01.07.2019	НМА: Произведение изобразительного искусства "Не_знаю"	1 160,00
86	01.07.2019	НМА: Произведение изобразительного искусства "Ворона_ночью"	1 160,00
87	01.07.2019	НМА: Произведение изобразительного искусства "Ворона_на_проводе"	1 160,00
88	01.07.2019	НМА: Произведение изобразительного искусства "Смотрю_наверх"	1 160,00
89	01.07.2019	НМА: Произведение изобразительного искусства "Крылья"	1 160,00
90	01.07.2019	НМА: Произведение изобразительного искусства "Гирлянда"	1 160,00
91	01.07.2019	НМА: Произведение изобразительного искусства "Праздник"	1 160,00
92	01.07.2019	НМА: Произведение изобразительного искусства "Свитер"	1 160,00
93	01.07.2019	НМА: Произведение изобразительного искусства "Что?"	1 160,00
94	01.07.2019	НМА: Произведение изобразительного искусства "Сердечко"	1 160,00
95	01.07.2019	НМА: Произведение изобразительного искусства "Олень"	1 160,00
96	01.07.2019	НМА: Произведение изобразительного искусства "Шар"	1 160,00
97	01.07.2019	НМА: Произведение изобразительного искусства "Уши_зайца"	1 160,00
98	01.07.2019	НМА: Произведение изобразительного искусства "За_газетой"	1 160,00
99	01.07.2019	НМА: Произведение изобразительного искусства "Пропуск"	1 160,00
100	01.07.2019	НМА: Произведение изобразительного искусства "Компьютер"	1 160,00
101	01.07.2019	НМА: Произведение изобразительного искусства "Деньги"	1 160,00
102	01.07.2019	НМА: Произведение изобразительного искусства "Обои_компьютер"	1 934,00
103	01.07.2019	НМА: Произведение изобразительного искусства "Обложка"	1 933,00
104	01.07.2019	НМА: Произведение изобразительного искусства "Обои_телефон"	1 933,00
105	01.07.2019	НМА: Программа для ЭВМ "Универсальная высокоуровневая программная модель сетей на кристалле (UOCNS)"	51 868,42
106	01.07.2019	НМА: Произведение : фотоальбом "День Вышки 2018"	3 742,13
107	01.07.2019	НМА: Произведение : фотоальбом "XIX Апрельская международная конференция"	3 285,71
108	01.07.2019	НМА: Произведение : фотоальбом "Библиотека на Старой Басманной"	4 249,49
109	02.07.2019	НМА: Сост.произв. "Сборник материалов научн.-исслед.работы по проекту "Мониторинг глобальных технолог.трендов"	853 600,00
110	07.07.2019	НМА: Видео-ролик "World Economy"	37 500,00

№ п/п	Дата ввода в эксплуатацию	Наименование объекта	Первоначальная стоимость, рубли
111	07.07.2019	НМА: Видео-ролик "Modern History of East Asia"	37 500,00
112	07.07.2019	НМА: Видео-ролик "Oriental Languages"	37 500,00
113	07.07.2019	НМА: Видео-ролик "World History"	37 500,00
114	02.08.2019	НМА: Программа для ЭВМ "Умная примерочная (Smart Locker Room)"	54 849,65
115	01.09.2019	НМА: Онлайн-курс по теме "Эффективная самопрезентация (видеорезюме): сценарий, текст, рекомендации по межкультурной коммуникации"	19 371,07
116	15.09.2019	НМА: База данных "Конъюнктурный мониторинг в промышл., розн. и опт. торговле"	2 600,00
117	02.10.2019	НМА: Составное произведение МООК "Поведение потребителей в культурном туризме" - онлайн курс	230 477,79
118	02.10.2019	НМА: Составное произведение МООК "Публичная политика и права человека" - онлайн курс	230 802,11
119	02.10.2019	НМА: Составное произведение МООК "Финансовые технологии" - онлайн курс	230 802,12
120	02.10.2019	НМА: Аудиовизуальное произведение: "Банки и финансы"	60 903,00
121	02.10.2019	НМА: Аудиовизуальное произведение: "Медиаиндустрия"	150 000,00
122	02.10.2019	НМА: Сборник "Семантический атлас нефтегазовой отрасли "	823 301,97
123	11.11.2019	НМА: Аудиоподкаст "Мозг альтруистов и социопатов"	7 000,00
124	11.11.2019	НМА: Аудиоподкаст "История нейронаук: от аксона кальмара до гомункулуса"	7 000,00
125	11.11.2019	НМА: Аудиоподкаст "Лоботомия мозга и светящиеся мозги"	7 000,00
126	11.11.2019	НМА: Аудиоподкаст "Как мы помним и забываем"	7 000,00
127	11.11.2019	НМА: Аудиоподкаст "Ритмы мозга, science art и сонные мыши"	7 000,00
128	19.12.2019	НМА: "Программа для ЭВМ "Интеллектуальная система идентификации людей на видео"	1 000 000,00
ИТОГО			16 813 607,15

В 2019 году произведена модернизация нематериальных активов – «База данных «Российский мониторинг экономического положения и здоровья населения RLMS-HSE» на сумму 40 339,02 тыс. руб., «Товарный знак «SHUKHOV LAB» на сумму 18,00 тыс. руб.

За 2019 год в Университете выбыло нематериальных активов на сумму 3 061,19 тыс. руб.

Нематериальные активы по состоянию на 01.01.2020 г. составляют 478 862,64 тыс. руб., остаточная стоимость – 309 686,35 тыс. руб.

По состоянию на 01.01.2019 вложения в нематериальные активы составляют 14 345,81 тыс. руб.

По состоянию на 01.01.2020 вложения в нематериальные активы составляют 16 392,48 тыс. руб.

В реестре федерального имущества за Университетом по состоянию на **01.01.2020** г. года закреплены произведенные активы – 64 земельных участков общей площадью 1 329,76 тыс. кв. м. и кадастровой стоимостью **12 078,46 млн. руб.**,

в том числе в г. Москве – 38 земельных участков, общей площадью 1 193,96 тыс. кв. м. и кадастровой стоимостью 10 920,76 млн. руб.

В 2019 году оформлены в постоянное (бессрочное) пользование земельные участки:

- г. Санкт-Петербург, Кантемировская улица, д.3, корпус 1, литера А, площадью 8 212 кв. м., кадастровая стоимость 48 067 182,99 руб.;
- г. Санкт-Петербург, Выборгская набережная, дом 59, корпус 3, площадью 671 кв. м., кадастровая стоимость 19 003 000,55 руб.;
- г. Санкт-Петербург, Выборгская набережная, дом 55, корпус 12, литера Г, площадью 3 632 кв. м., кадастровая стоимость 19 378 342,78 руб.


Материальные запасы по состоянию на 01.01.2019 г. составляли 420 522,91 тыс. руб.

За 2019 год поступило материальных запасов на сумму 547 136,34 тыс. руб., выбыло – 494 808,71 тыс. руб.

По состоянию на 01.01.2020 г. материальные запасы составили – 472 850,54 тыс. руб.


Примечание: в тексте отчета за исключением раздела 2.2 «Показатели по поступлениям и выплатам федерального государственного образовательного учреждения высшего образования «Национальный исследовательский университет «Высшая школа экономики» за 2019 год» приведены значения с округлением до целых или до 1 знака после запятой по правилам округления.

Ректор




Я.И. Кузьминов

Проректор



А.В. Новосельцев

Старший директор по финансовой работе



Е.М. Юдина

Начальник планово-финансового управления



Ю.В. Захарова

Главный бухгалтер



Л.В. Журавлева