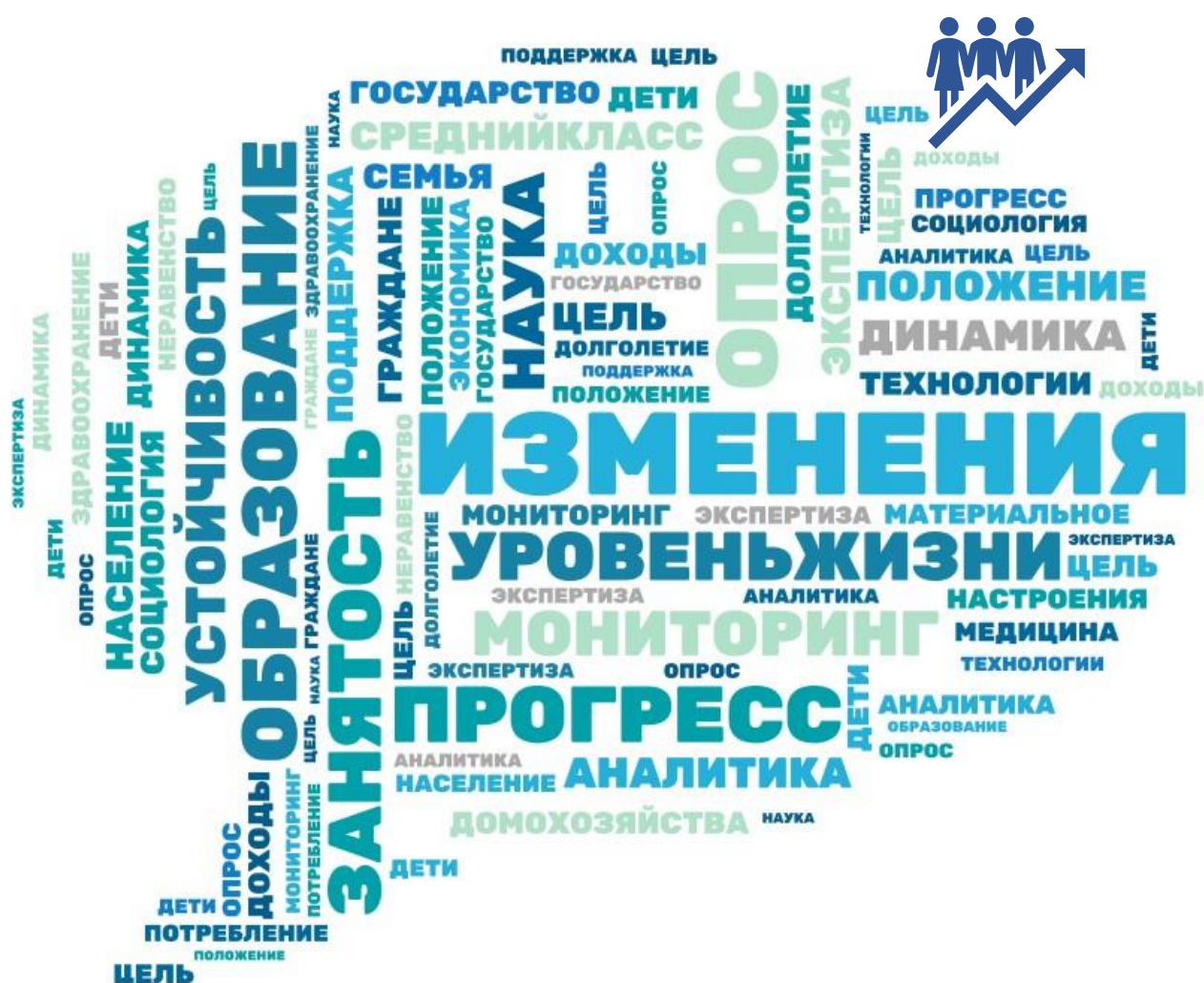


ДАЙДЖЕСТ МОНИТОРИНГА «ГОТОВНОСТЬ К ПЕРЕМЕНАМ»

Выпуск 1: Материальное положение домохозяйств с детьми



Дайджест подготовлен

на основании данных мониторинга «Готовность к переменам».

Подробное описание опроса: https://csils.hse.ru/monitoring_gkp

Институт социальной политики НИУ ВШЭ на протяжении длительного периода времени ведет работу по исследованию отношения населения к изменениям. Мониторинг «Готовность к переменам» стартовал в 2016 году и к настоящему моменту насчитывает 6 волн, проведенных по общенациональной выборке, репрезентирующей экономически активное население РФ (не менее 6000 респондентов в каждой волне). В фокусе внимания опроса – темы, связанные с представлениями граждан о социальной политике, вопросах образования и здравоохранения, наиболее уязвимых группах населения, а также собственном благополучии и жизненных шансах.

В Год семьи авторы мониторинга провели исследование изменений в материальном положении и потреблении домохозяйств с детьми до 18 лет. На основе самооценок проанализированы изменения материального положения и потребления за последние несколько лет. Данные позволили сравнить ресурсы домохозяйств с детьми и других домохозяйств.

Авторы выпуска: Горина Е.А., Корчагина И.И., Назарбаева Е.А.

Редколлегия:

Овчарова Л.Н., директор Института социальной политики НИУ ВШЭ;

Пишняк А.И., зав. Центром анализа доходов и уровня жизни Института социальной политики НИУ ВШЭ.

Материальное положение населения / Дайджест мониторинга «Готовность к переменам», Выпуск 1. – М.: НИУ ВШЭ, 2024.

ГЛАВНЫЕ ТЕЗИСЫ ВЫПУСКА

- По данным последней переписи населения, в Российской Федерации более 15,2 млн домохозяйств имеют детей моложе 18 лет. В таких домохозяйствах проживает 24,5 млн детей. Более половины домохозяйств с детьми имеют в своем составе только одного ребенка, треть - двоих детей, в 11,7% домохозяйств проживает трое и более детей.
- Активная социальная политика, направленная на семьи с детьми, показала свою эффективность. Мониторинг фиксирует положительные изменения потребительских возможностей домохозяйств с детьми, которые в наибольшей степени проявились в 2023г.: по сравнению с предыдущим годом среди них доля домохозяйств, которым приходилось постоянно отказываться от покупки тех или иных товаров и услуг из-за нехватки денег, сократилась. Например, доля тех, кто экономил на продуктах, снизилась на 15%, на одежде и обуви – на 13%.
- Образование детей и медицинские услуги – важнейшие потребительские приоритеты домохозяйств с детьми: в случае сокращения потребительских возможностей на них не будут экономить, а в случае роста бюджета – увеличат расходы именно на эти две статьи (об этом заявляют 50% и 30% домохозяйств, соответственно). Наименее приоритетными являются расходы на проведение досуга (спорт, фитнес, кафе, рестораны и развлечения): эти траты при необходимости будут сокращать в первую очередь и не будут увеличивать в случае роста доходов. Бездетные домохозяйства имеют схожую структуру потребительских приоритетов, в которой самой важной статьёй оказываются услуги здравоохранения.
- Переход к более качественному потреблению у домохозяйств с детьми согласуется с переменами в субъективных оценках материального положения: доля отметивших его улучшение в последний год выросла с 27% до 35%. Чаще других положительные изменения в материальном положении в 2023 г. отмечали домохозяйства с тремя и более детьми (45%), тогда как среди домохозяйств с двумя детьми – 40%, а с одним ребенком – только 29%.
- Кроме того, явными бенефициарами перемен последних трех лет в социальной политике стали домохозяйства с детьми дошкольного возраста, особенно с детьми до 3 лет: в 2023 г. 45% из них отметили улучшение материального положения, что заметно выше, чем в 2022 г. (32%). В то же время в домохозяйствах, где есть только дети школьного возраста (от 7 лет и старше), улучшение материального положения отмечают только 29% (против 24% в 2022 г.)

- Усиление государственной поддержки в последнее время привело к тому, что выросла роль социальных трансфертов в формировании бюджетов домохозяйств с детьми. За три последних года доля домохозяйств с детьми до 18 лет, получающих социальные выплаты (без учета пенсий), увеличилась с 27% до 32%, а среди многодетных еще больше – с 48% до 63%. Среди домохозяйств, не имеющих в своем составе несовершеннолетних детей, социальные выплаты (без учета пенсий) в 2023 г. получали лишь 6%.
- Домохозяйства с детьми имеют ограниченные возможности откладывать сбережения и вынуждены прибегать к кредитам. По данным мониторинга, в 2023 г. сбережения были только у каждого третьего домохозяйства с детьми, а текущие кредиты – более чем у половины, в том числе ипотечные – у 17%. Среди бездетных домохозяйств сбережения имеют 40%, а кредиты выплачивают 41%, в том числе ипотечные – 9%.
- Одним из маркеров позитивной динамики стало снижение доли домохозяйств с детьми с высокой долговой нагрузкой (два и более вида долговых или кредитных обязательств) с 22% в 2022 г. до 17% в 2023 г.
- Несмотря на в целом позитивную динамику материального положения в последнее время, часть домохозяйств с детьми остаются очень уязвимы, и прежде всего, это многодетные. Среди них минимальна доля располагающих сбережениями (26%) и максимальна доля выплачивающих кредиты (67%).

По данным переписи населения, проведенной в 2021 г., в Российской Федерации численность домохозяйств, имеющих детей моложе 18 лет, составляет 15 231 213 (или 23,1% от общей численности домохозяйств, включая одиночек), в которых проживает 24 507 672 детей¹. При этом 62,6% домохозяйств с детьми являются нуклеарными, т.е. состоят только из родителей и несовершеннолетних детей, а в остальных дети проживают в сложных домохозяйствах, с другими родственниками, в том числе с бабушками и/или дедушками. В среднем на каждое домохозяйство с детьми приходится 1,6 детей, 55,2% домохозяйств с детьми имеют в своем составе только одного ребенка, 33,1% - двоих детей и 11,7% - троих и более детей².

Изменение материального положения: самооценки домохозяйств

В последние три года наблюдается рост интенсивности изменений в материальном положении домохозяйств с детьми до 18 лет: в 2021-2023 гг. доля домохозяйств с детьми, указывающих на изменения своего материального положения, заметно увеличилась по сравнению с 2020 г. (с 52% до 65-68%). В 2021 г. существенно больше, чем годом ранее, стала доля домохозяйств с детьми, позитивно оценивающих изменения в материальном положении (рост с 20% до 31%), что обусловлено активной политикой поддержки доходов именно этой категории населения в период пандемии COVID-19 (см. **Рисунок 1**).

В 2022 г., по сравнению с предыдущим годом, зафиксирован рост доли столкнувшихся с негативными изменениями (с 34% до 41%), причинами которых стали инфляция и прекращение ряда мер поддержки, действовавших в условиях пандемии.

В 2023 г. средняя реальная заработная плата выросла до 107,8% уровня предыдущего года и было введено ежемесячное единое пособие для нуждающихся домохозяйств с детьми, охватившее около 11 млн детей³. Это нашло отражение в приросте доли тех домохозяйств с детьми, кто отметил улучшение своего материального положения за последний год (с 27% в 2022 г. до 35% в 2023 г.), и в сокращении негативных изменений (с 41% до 30%).

Среди домохозяйств, в которых не проживают несовершеннолетние дети, ответы об улучшении материального положения встречаются существенно реже, чем среди домохозяйств с детьми, однако и для этой категории домохозяйств характерен существенный прирост положительных изменений за анализируемый период (с 13%

¹ Итоги ВПН-2020. Том 8 Число и состав домохозяйств, https://rosstat.gov.ru/vpn/2020/Tom8_Chislo_i_sostav_domohozyajstv

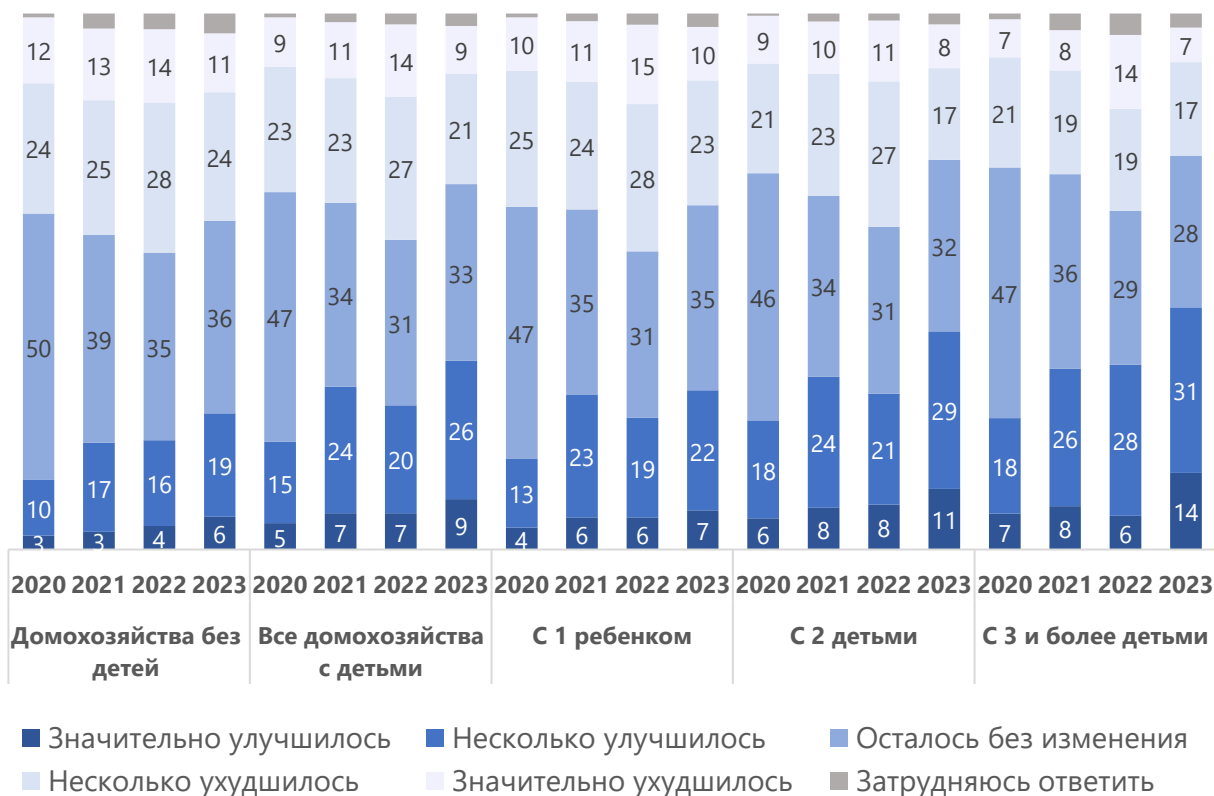
² Прокофьева Л. М., & Корчагина И. И. (2023). Демографическая структура семей и домохозяйств в России, её динамика по данным переписей населения. Демографическое обозрение, 10(2), 4-17. <https://doi.org/10.17323/demreview.v10i2.17763>

³ Минтруд России. <https://mintrud.gov.ru/social/social/1305>

в 2020 г. до 25% в 2023 г.). В то же время соотношение позитивных и негативных изменений в материальном положении домохозяйств без детей остается в пользу негативных даже в 2023 г. (25% против 35%).

Если оценивать соотношение позитивных и негативных изменений в материальном положении домохозяйств в территориальном разрезе, то наиболее благоприятная картина наблюдается в крупных городах с населением более 250 тыс. человек (без учета Москвы и Санкт-Петербурга): 39% проживающих в них домохозяйств с детьми в 2023 г. отметили улучшение и только 27% – ухудшение. В Москве и Санкт-Петербурге это соотношение обратное: об улучшении заявили менее 30% домохозяйств с детьми, а об ухудшении – 36%.

Различия в самооценках между домохозяйствами с детьми разного состава показывают, что в наибольшем «выигрыше» оказались многодетные: с 2021 г. они позитивнее других оценивают динамику своего материального положения, а в 2023 г. впервые улучшение материального положения среди них отметили почти вдвое больше домохозяйств, чем ухудшение (45% против 24%) (**Рисунок 1**). Кроме того, судя по соотношению позитивных и негативных оценок изменений в 2023 г., явными бенефициарами роста заработной платы и эффектов в социальной политике стали домохозяйства с детьми дошкольного возраста, особенно с маленькими детьми до 3 лет (**Рисунок 2**).



Источник: опрос «Готовность к переменам»

Рисунок 1. Как изменилось материальное положение вашей семьи за последний год?, % от числа домохозяйств разного типа



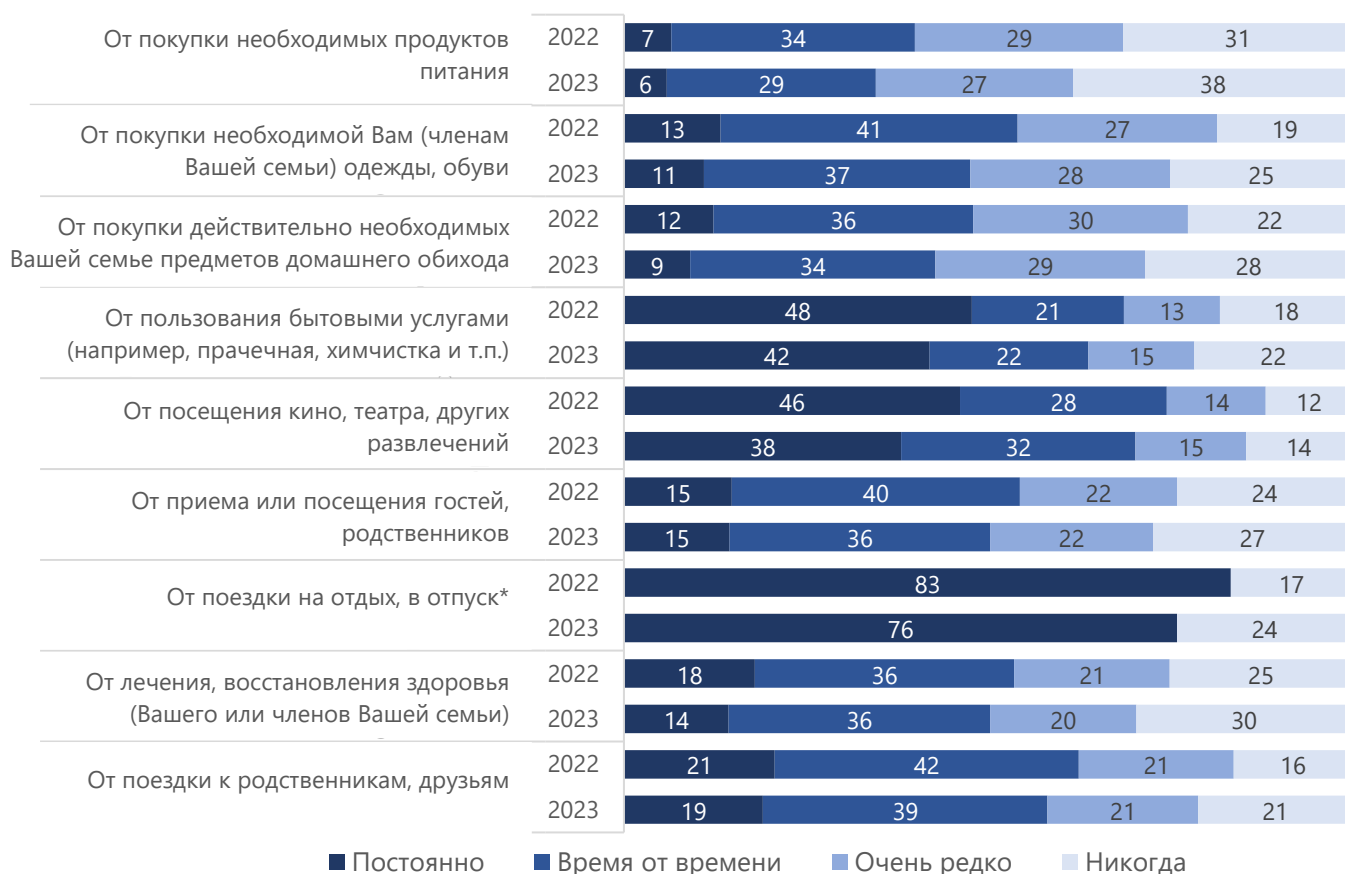
Источник: опрос «Готовность к переменам»

Рисунок 2. Как изменилось материальное положение вашей семьи за последний год?, % от числа домохозяйств с детьми разного возраста

Изменение потребительских возможностей

В 2023 г. мониторинг зафиксировал положительные изменения в потребительском поведении домохозяйств с детьми: доля домохозяйств, которым приходилось отказываться от покупки товаров и услуг из-за нехватки денег, сократилась по всем потребительским позициям и товарным группам. Например, число случаев, при которых *постоянно* или *время от времени* приходилось отказываться от покупки необходимых продуктов питания, по сравнению с предыдущим годом снизилась с 41% до 35%, а от покупки необходимой членам домохозяйства одежды и обуви - с 55% до 48%. Напротив, выросла доля тех, кто *никогда* не отказывался от потребления необходимых товаров и услуг: с 31% до 38% - в части покупки продуктов питания, а с 19% до 25% - одежды и обуви (см. **Рисунок 3**).

Однако несмотря на улучшение по потребительским возможностям домохозяйства с детьми находятся в более уязвимом положении: доля тех, кто *никогда* не сокращал потребление, по многим позициям среди них ниже, чем среди бездетных домохозяйств. Особенно заметна разница в досуговом потреблении: от посещения кино, театра, других развлечений *никогда* не отказывались 14% домохозяйств с детьми и 21% домохозяйств без детей, от посещения гостей или родственников - 27% и 33%, соответственно. Также существенны различия между домохозяйствами с детьми и без детей в пользовании бытовыми услугами (22% против 28%).



Источник: опрос «Готовность к переменам»

Рисунок 3. Приходилось за последние три месяца отказываться от чего-то из нижеперечисленного, потому что вам не хватало денег?, % от числа домохозяйств с детьми⁴

Для домохозяйств с детьми наиболее приоритетны расходы на развитие человеческого потенциала: при улучшении финансовых возможностей от трети до половины из них хотели бы увеличить расходы на оплату медицинских услуг и образование детей, при этом они крайне редко считают возможным экономить на этом даже при ухудшении материального положения (**Рисунок 4**). У бездетных домохозяйств, среди которых широко представлены люди старшего возраста⁵, приоритет – расходы на медицинскую помощь. Наиболее эластичными расходами, которые можно как наращивать при увеличении доходов, так и сокращать при их снижении, по оценкам домохозяйств обоих типов, являются расходы на покупку продуктов питания, одежды, обуви, а также на отпуск и приобретение бытовой и компьютерной техники. Наконец, расходы на проведение досуга (включая фитнес и спорт для взрослых), лежащие за пределами удовлетворения базовых потребностей, и те и другие рассматривают, в первую очередь, как ресурс для экономии при необходимости, а в случае роста доходов траты на эти статьи не будут в приоритете.

⁴ В 2022-2023 гг. были изменены закрытия для вопроса об отказе от поездок на отдых и в отпуск: вместо постоянно/время от времени/очень редко/никогда – да/нет

⁵ 43% респондентов из домохозяйств без детей старше 55 лет

- (1) Станут тратить больше при увеличении доходов в 1,5 раза
- (2) Станут тратить меньше при сокращении доходов на 20%



Источник: опрос «Готовность к переменам», 2023 г.

Рисунок 4. Если текущие доходы Вашей семьи (1) увеличатся в полтора раза, на что Вы станете тратить больше денег, чем сейчас? (2) уменьшатся на 20%, на что Вы станете тратить меньше денег, чем сейчас?, % от числа домохозяйств разного типа

Сбережения и банковские кредиты

Помочь домохозяйствам сохранить потребление на привычном уровне в условиях материальной нестабильности могут сбережения, но эта «подушка безопасности» существует не у всех. Доля домохозяйств, имеющих сбережения, среди домохозяйств с детьми ниже, чем среди бездетных. В 2023 г. 40% домохозяйств, в составе которых нет детей, и 34% домохозяйств с детьми имели сбережения⁶, а самые низкие сберегательные возможности были у многодетных домохозяйств – только 26% из них в 2023 г. располагали сбережениями (см. **Рисунок 5**).

Мониторинг показывает, что довольно существенный прирост домохозяйств с детьми, имеющих сбережения, произошел в 2021 г. по сравнению с предыдущим годом – с 28% до 34%, причем среди многодетных эти изменения были еще более выраженными – с 21% до 34%. Доля располагающих сбережениями среди домохозяйств без детей увеличилась от 29% до 40%.

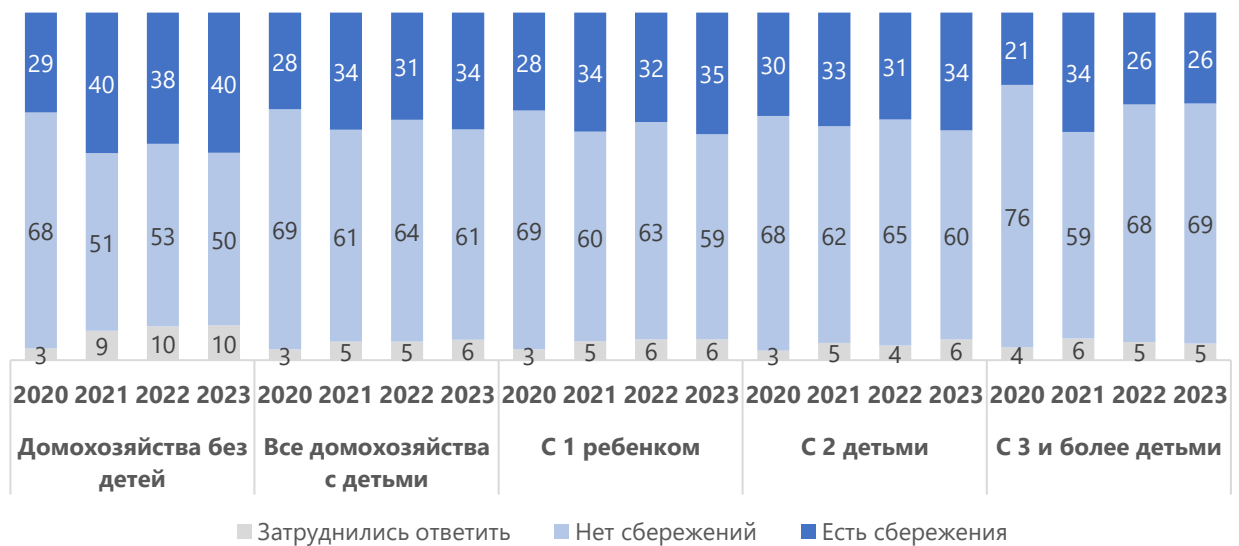
В 2022 г., когда оценки негативных изменений материального положения выросли, части населения пришлось направить свои накопления на текущее потребление: по данным Банка России, к снижению сберегательной активности были более склонны люди с низкими доходами из-за опасений высокой инфляции⁷. Острее других снижение сберегательных возможностей в 2022 г. ощутили многодетные домохозяйства – среди них доля сберегателей сократилась почти на четверть по сравнению с предыдущим годом, в то время как для всех других домохозяйств – менее чем на 10%.

После относительной стабилизации в экономике в 2023 г. доля домохозяйств, имеющих сбережения, вновь вернулась к уровню 2021 г. Свою роль в этом сыграло закрепление на достаточно высоком уровне процентных ставок по вкладам населения. Однако здесь также исключение составляют многодетные домохозяйства: среди них доля сберегателей не достигла уровня 2021 г. и осталась в масштабах предыдущего года.

Чем меньше населенный пункт, тем реже его жители имеют возможность формировать накопления: если в Москве и Санкт-Петербурге около половины домохозяйств с детьми имеют сбережения, то в сельской местности – только 22%.

⁶ В вопросе не указывалось, о какой сумме средств идет речь, т.е. респонденты могли расценить в качестве своих сбережений любую сумму

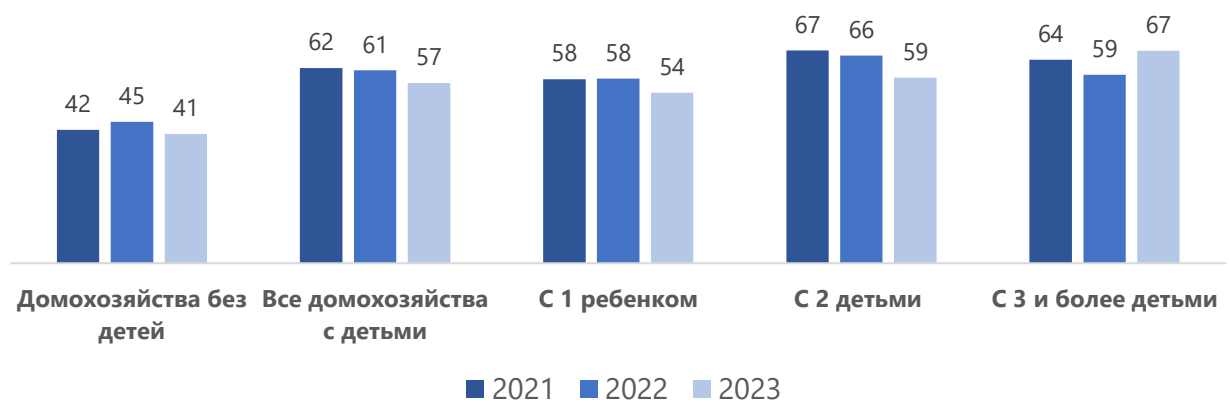
⁷ Банк России. Всероссийское обследование домохозяйств по потребительским финансам – 2022.
https://cbr.ru/Content/Document/File/145947/presentation_31-03-2023.pdf



Источник: опрос «Готовность к переменам»

Рисунок 5. Есть ли в вашей семье сейчас сбережения, накопления?, % от числа домохозяйств разного типа

При отсутствии сбережений источником средств, к которому прибегают домохозяйства для покрытия возросших расходов или компенсации снизившихся доходов, могут быть заёмные средства. В 2023 г. кредитная активность российских домохозяйств несколько сократилась по сравнению с предыдущим годом, однако она все еще находится на довольно высоком уровне (см. **Рисунок 6**). Кредитная активность домохозяйств с детьми выше, чем у бездетных: кредиты⁸ в 2023 г. выплачивали 57% домохозяйств с детьми против 41% бездетных домохозяйств; и чем больше детей, тем чаще домохозяйства прибегают к кредитам.



Источник: опрос «Готовность к переменам»

Рисунок 6. Есть ли в настоящее время у Вас или членов Вашей семьи непогашенные (текущие) кредиты, % от числа домохозяйств разного типа

⁸ В данном обследовании под кредитами подразумевается: 1. Непогашенные кредиты в рублях, оформленные в банке, месте продажи товаров или услуг (за исключением ипотеки); 2. Непогашенные кредиты, ссуды в рублях, оформленные по месту работы (за исключением ипотеки); 3. Непогашенные кредиты в иностранной валюте (за исключением ипотеки); 4. Ипотека в рублях; 5. Ипотека в иностранной валюте.

В целом по наличию непогашенных кредитов за прошедшие три года наблюдается положительная динамика: доля домохозяйств с детьми, имеющих хотя бы один непогашенный кредит, с 2021 г. по 2023 г. снизилась с 62% до 57%. Однако среди многодетных, которые отличаются самой высокой кредитной нагрузкой в 2023 г., эта доля выросла: в 2021 г. 64% из них выплачивали какие-либо кредиты, в 2022 г. – 59%, а в 2023 г. – 67%. У остальных типов домохозяйств с детьми она сократилась: с 58% до 54% – у домохозяйств с одним ребенком, с 67% до 59% – у домохозяйств с двумя детьми. При этом доля домохозяйств с детьми, выплачивающих ипотечные кредиты, осталась прежней. Как и в 2022 г., ипотека в 2023 г. была у 17% домохозяйств с детьми: этот показатель колебался в пределах от 15% среди домохозяйств с одним ребенком до 18% среди домохозяйств с двумя детьми и многодетных. Это почти вдвое выше, чем в домохозяйствах без несовершеннолетних детей, среди которых только 8-9% являлись ипотечными заемщиками.

Объективным маркером некоторого улучшения материального положения домохозяйств с детьми можно считать то, что доля имеющих два и более вида долговых обязательств (включая все виды кредитов, долги частным лицам и задолженность по оплате жилищно-коммунальных услуг) в 2023 г. стала меньше, чем годом ранее (17% и 22% соответственно).

Источники денежных доходов домохозяйств с детьми

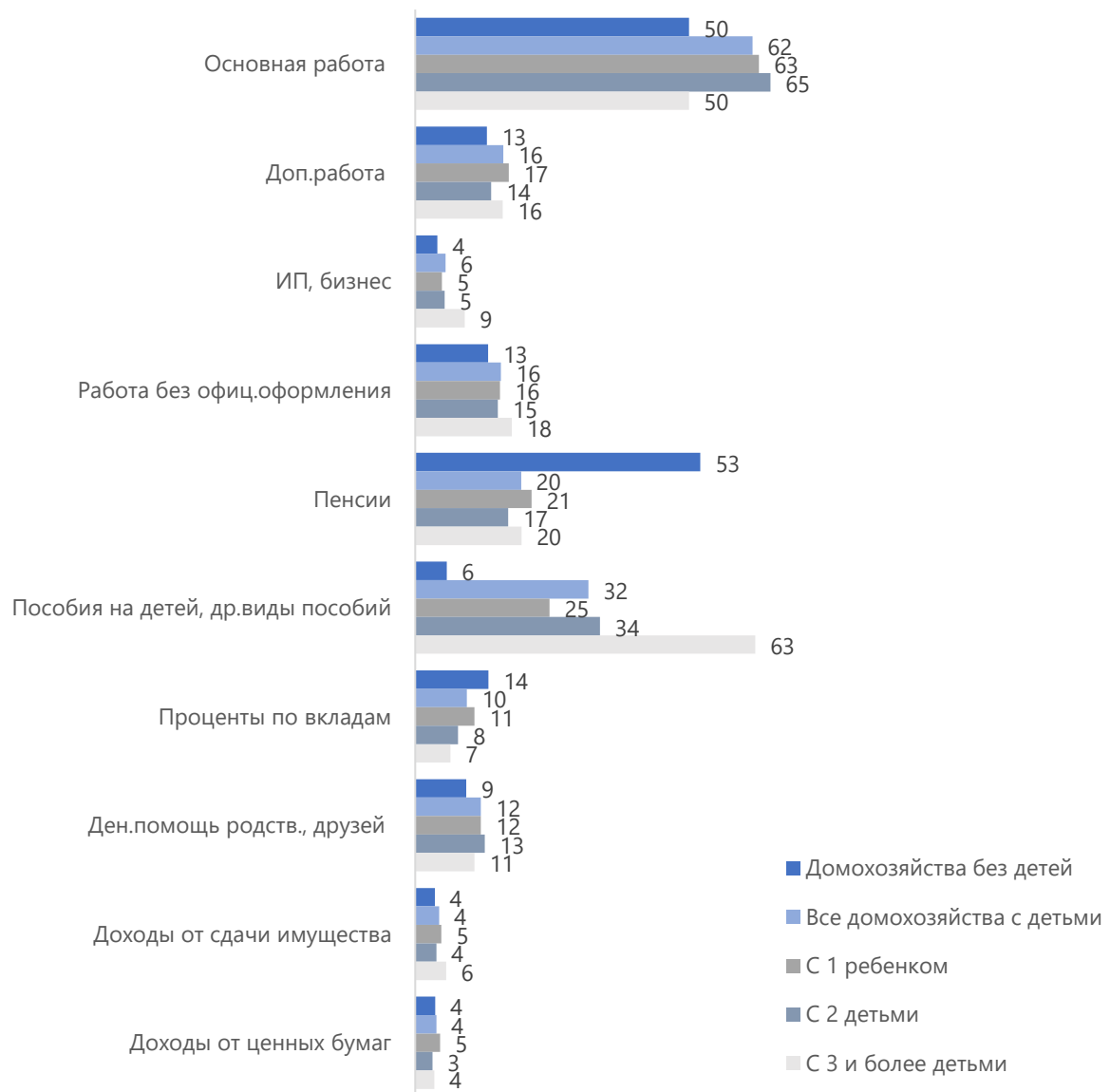
Основу бюджета российских домохозяйств с детьми в 2023 г. традиционно составляет заработная плата от основной (официально оформленной) работы по найму: этот источник дохода есть у 63% из них, хотя среди многодетных – только у половины, так же, как и у домохозяйств без детей (см. **Рисунок 7**). Следующим по распространенности источником доходов домохозяйств с детьми являются социальные выплаты без учета пенсий, прежде всего, это выплаты на детей (их получают 32% домохозяйств с детьми). Усиление политики социальной поддержки в последние годы привело к тому, что значимость таких социальных трансфертов выросла в бюджетах всех типов домохозяйств, но особенно у многодетных: в 2020 г. пособия на детей и другие социальные выплаты получали 48% многодетных домохозяйств, а в 2023 г. – уже почти 63%.

Среди домохозяйств, не имеющих в своем составе детей, в 2023 г. самым распространенным источником доходов стала пенсия (53%), а другие социальные выплаты получает только 6% таких домохозяйств. Среди домохозяйств с детьми такой источник доходов, как пенсия, присутствовал у каждого пятого домохозяйства.

Значимыми для домохозяйств с детьми являются заработки от неформальной занятости и дополнительной работы по найму. В 2023 г. 16% домохозяйств с детьми имели в своем составе занятых на дополнительной работе и еще столько же – работников, трудоустроенных неофициально (для домохозяйств без детей – 13%). Вместе с тем, практики частного предпринимательства и бизнеса не являются распространенными среди российских домохозяйств с детьми, и в качестве источника дохода отмечаются менее чем у 6% из них, а среди домохозяйств без детей еще меньше – 4%.

Финансовая поддержка от ближнего окружения всегда была важна для российских домохозяйств с детьми, а в кризисные периоды ее значимость возрастает: в 2023 г. в качестве источника доходов ее отметили 12% опрошенных домохозяйств этой категории (для домохозяйств без детей – 9%).

Только незначительная часть российских домохозяйств имеет пассивный рыночный доход: доля получателей доходов от сдачи внаем или продажи имущества, как и доля получателей доходов от ценных бумаг, составляет 4-5% в 2023 г., и это не зависит от типа домохозяйства. С повышением банковских ставок по депозитам в 2022-2023 гг. доля домохозяйств с детьми, получающих проценты по вкладам, выросла с 7% (2021 г.) до 10% (2023 г.), но из-за сниженных сберегательных возможностей по-прежнему остается меньше, чем в домохозяйствах без детей (14%).



Источник: опрос «Готовность к переменам» 2023

Рисунок 7. Отметьте все источники денежных доходов, которые получали Вы и члены Вашей семьи, проживающие вместе с Вами, в прошлом месяце, % от числа домохозяйств разного типа (на рисунке представлены наиболее распространенные источники доходов)