



**ПОШАГОВАЯ ИНСТРУКЦИЯ
РЕГИСТРАЦИИ
В ЛИЧНОМ КАБИНЕТЕ
АБИТУРИЕНТА
МАГИСТРАТУРЫ
НИУ ВШЭ**



- Личный кабинет
абитуриента магистратуры

Войти в Личный кабинет

Получить логин и пароль

Восстановить пароль

Отправить сообщение модератору

Информация: решение технических проблем

Инструкция по работе с Личным кабинетом

Ознакомиться с проектом [Вышка+](#)

Контакты

Приемная комиссия Москва
Адрес: 101000, г. Москва, ул. Мясницкая, д. 20
Телефон: +7 (495) 771-32-20, +7 (495) 916-88-78
E-mail: pkmag@hse.ru
Сайт: <https://ma.hse.ru>

Приемная комиссия НИУ ВШЭ - Санкт-Петербург
Адрес: 194100, г. Санкт-Петербург, ул. Кантемировская, д.
3, к. 1, лит А, ауд. 239
Телефон: +7 (812) 644-62-12
E-mail: abitur-spb@hse.ru
Сайт: <https://spb.hse.ru/ma/>

Технологический перерыв в работе личного кабинета по воскресеньям с 12:00 до 16:00 по московскому времени.

НИУ - ВШЭ приветствует абитуриентов!

Войти в Личный кабинет

Логин

Пароль

Войти в Личный кабинет

В первую очередь Вам необходимо получить логин и пароль от ЛК

восстановить пароль

Отправить сообщение модератору

Информация: решение технических проблем

Инструкция по работе с Личным кабинетом

Ознакомиться с проектом [Вышка+](#)

Контакты

Приемная комиссия Москва

Адрес: 101000, г. Москва, ул. Мясницкая, д. 20

Телефон: +7 (495) 771-32-20, +7 (495) 916-88-78

Е-mail: plmago@hse.ru

Сайт: <https://ma.hse.ru>

Приемная комиссия НИУ ВШЭ - Санкт-Петербург

Адрес: 194100, г. Санкт-Петербург, ул. Кантемировская, д. 3, к. 1, лит А, ауд. 239

Телефон: +7 (812) 644-62-12

Е-mail: abkur-sp@hse.ru

Сайт: <https://spb.hse.ru/ma/>

Приемная комиссия НИУ ВШЭ - Нижний Новгород

Адрес: 603155, г. Нижний Новгород, ул. Б. Печерская, д. 25/12, каб.123

Телефон: +7 (831) 432-78-76

Е-mail: plnm@hse.ru

Сайт: <https://nnov.hse.ru/magnn/>

Получить логин и пароль

Фамилия:*
Отличая

Имя:*
Анфиса

Отчество:*
Эдуардовна

Дата рождения:*
23.04.2000

Пол:*
☒ Женский

Е-mail:*
shemoy961@favl.ucom

Подтверждение Е-mail:*
shemoy961@favl.ucom

Контактный телефон*
+7

Обязательно укажите код введенного пункта!

Второй контактный телефон

Обязательно укажите код введенного пункта!

Домашний телефон

Обязательно укажите код введенного пункта!

☒ Я даю свое согласие на обработку персональных данных.*

☒ Я подтверждаю достоверность предоставленных данных.*

Отправить заявку

Если у Вас нет отчества, здесь необходимо поставить « - »

Для этого необходимо внимательно заполнить все обязательные поля и проставить галочки внизу. Не забыть нажать кнопку «Отправить заявку».




ШАГ 0 – ПОЛУЧЕНИЕ ЛОГИНА И ПАРОЛЯ

Ожидайте письма с логином и паролем на указанную при регистрации почту с адреса asav@hse.ru

Как правило, письмо приходит на почту в течение 15-20 минут

Регистрация в личном кабинете абитуриента магистратуры НИУ ВШЭ

•  asav@hse.ru Сегодня, 17:40
Кому: вам

Здравствуйте, Тестова Елизавета Григорьевна!

Вы зарегистрированы на портале Приемной комиссии НИУ ВШЭ.

Личный кабинет абитуриента магистратуры: <https://priem.hse.ru/magabit.html>

Ваши учетные данные:

Отправить сообщение модератору

Информация: решение технических

С их помощью теперь
можно войти в личный
кабинет

Контакты

Приемная комиссия Москва

Адрес: 101000, г. Москва, ул.

Мясницкая, д. 20

Телефон: +7 (495) 771-32-20, +7 (495)

Здравствуйте, Отличная Анфиса Эдуардовна!

Вы зарегистрированы на портале Приемной комиссии НИУ ВШЭ.

=====

Личный кабинет абитуриента магистратуры: <https://priem.hse.ru/magabit.html>

Ваши учетные данные:

Логин: LKAOTLICHNAYA

Пароль:

=====

Для подачи заявления о приеме в НИУ ВШЭ и его кампусы Вам необходимо предоставить необходимые сведения в личный кабинет, используя полученные логин и пароль.

Инструкция по работе с личным кабинетом и наиболее часто задаваемые вопросы доступны по ссылке <https://priem.hse.ru/magabit.html#manual>

Сайт: <https://spb.hse.ru/ma/>

Войти в Личный кабинет



LKAOTLICHNAYA




Пароль

Войти в Личный кабинет

Через некоторое время
на указанную при
регистрации почту Вам
придет письмо с
логином и паролем

ШАГ 1 – СОГЛАСИЕ НА ОПД

**Личный кабинет
абитуриента магистратуры**

КАОТЛІСНАЯ
Отличная Анфиса Эдуардовна 23.04.2000
Регистрационный номер абитуриента: не зарегистрирован
Регистрационный номер раннего приглашения: не зарегистрирован

Приступить к заполнению заявки

Персональные данные

Заявка на получение статуса абитуриента магистратуры

Инструкция по работе с Личным кабинетом

Пройдите, пожалуйста, опрос. Нам важно Ваше мнение

Отправить сообщение модератору

Информация: решение технических проблем

Выйти

Ознакомиться с Положением

Выска+

Контакты

Приемная комиссия НИУ ВШЭ

Адрес: Мясницкая ул. 20
Телефон: (495) 938-81-00
E-mail: pkmag@hse.ru
Сайт: <https://ma.hse.ru>

Для регистрации в качестве абитуриента магистратуры, необходимо внимательно заполнить заявку и отправить на рассмотрение модератору. Как только модератор рассмотрит вашу заявку, Вы получите уведомление по электронной почте.

Поля, отмеченные звездочкой (*), обязательны для заполнения. Для регистрации Вам нужно пройти 16 шагов.

Обратите внимание, что загрузить файлы можно только в форматах pdf, tiff, bmp, jpeg.

Для формирования единого многостраничного файла Вы можете воспользоваться ресурсом НИУ ВШЭ <https://priem.hse.ru/vuzjs/pdfconverter.html> или одним из бесплатных внешних ресурсов, например, сайтом <https://jpg2pdf.com/ru/>.

Желаем удачи!

☒ * Я подтверждаю, что лично ознакомился (ась) с [Положением об обработке персональных данных НИУ ВШЭ](#), вправе предоставлять свои персональные данные и давать согласие на их обработку. Предоставляя свои персональные данные, принимаю условия этого Положения, подтверждаю, что они относятся ко мне, являются точными и актуальными, тем самым свободно, своей волей и в своем интересе распоряжаюсь ими, осознаю последствия их предоставления и выражаю свое согласие на их обработку в соответствии с пунктом 3.7 [Положения об обработке персональных данных НИУ ВШЭ](#).

☐ Согласен получать информацию о проекте [Выска+](#), а также о других проектах вуза

Приступить к заполнению заявки

Внимательно ознакомьтесь с этим разделом. Заполнение заявки станет доступно, только когда вы поставите галочку-согласие на обработку персональных данных.

Шаг 1. Приступить к заполнению

Шаг 2. Документ, удостоверяющий личность

Шаг 3. Статус соотечественник для иностранных граждан

Шаг 4. Документ о предыдущем образовании

Шаг 5. Выберите образовательный центр

Шаг 6. Целевой набор *

Шаг 7. Выбор приоритетов *

Шаг 8. Выбор вступительных испытаний

Шаг 9. Зачет сертификатов

Шаг 10. Информация о поступлении

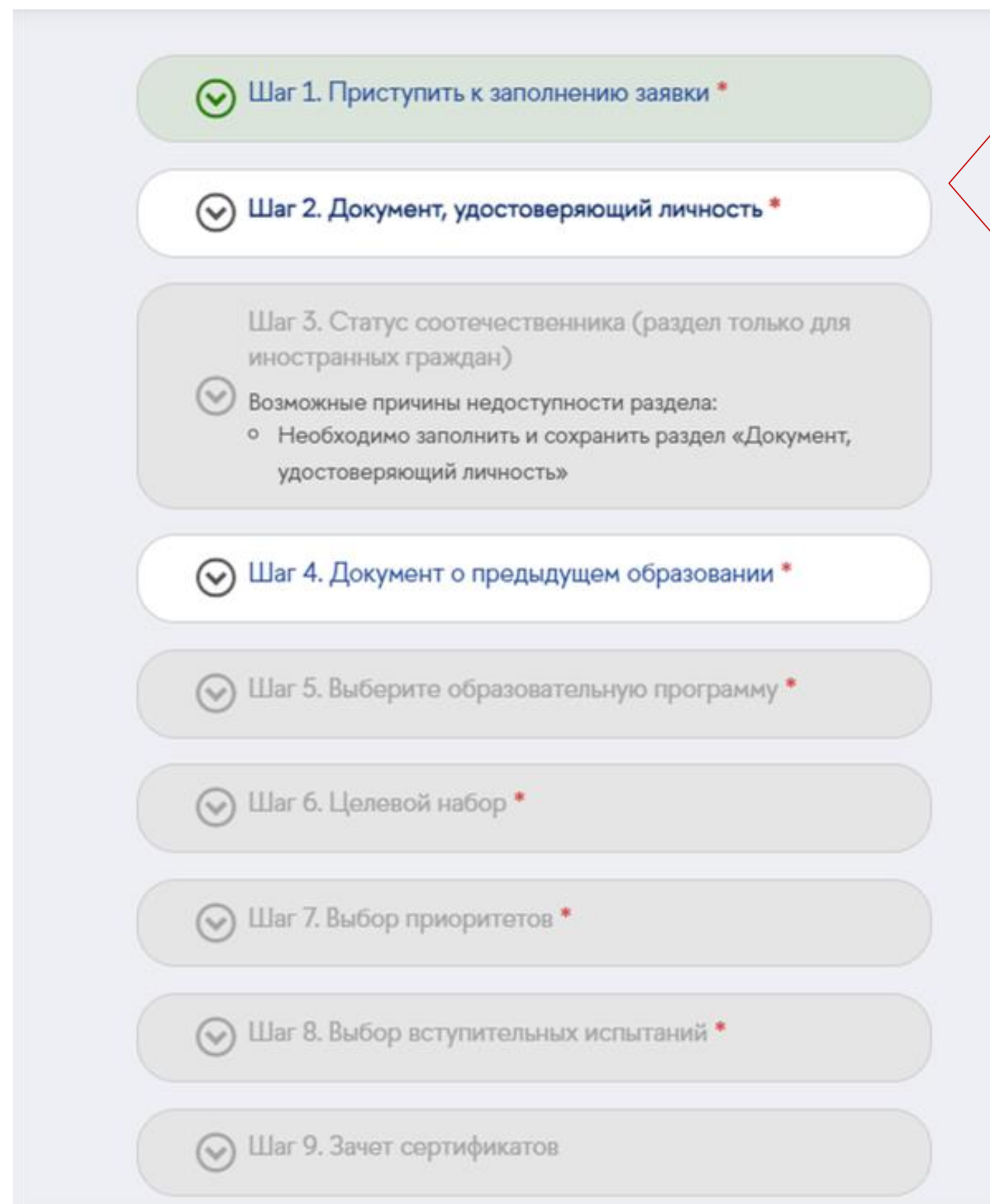
Шаг 11. Олимпиада «Высшая лига»

Шаг 12. Другие олимпиады, конкурсы

Здесь можно задать вопрос по работе с личным кабинетом

ЗАПОЛНЕНИЕ ЗАЯВКИ

Важно! Заявку нужно заполнить до конца Шага 16 и отправить на проверку. Только после этого вы будете зарегистрированы как абитуриент нашей образовательной программы.



The screenshot shows a vertical list of application steps. Step 1, 'Шаг 1. Приступить к заполнению заявки *', is highlighted with a green background and a green checkmark icon. Steps 2 through 9 are in white boxes with grey backgrounds and grey checkmark icons. Step 3 includes a sub-note about the status of citizens and a reason for inaccessibility. Steps 4 through 9 are labeled as 'Шаг 4. Документ о предыдущем образовании *', 'Шаг 5. Выберите образовательную программу *', 'Шаг 6. Целевой набор *', 'Шаг 7. Выбор приоритетов *', 'Шаг 8. Выбор вступительных испытаний *', and 'Шаг 9. Зачет сертификатов' respectively.

- Шаг 1. Приступить к заполнению заявки *
- Шаг 2. Документ, удостоверяющий личность *
- Шаг 3. Статус соотечественника (раздел только для иностранных граждан)
Возможные причины недоступности раздела:
 - Необходимо заполнить и сохранить раздел «Документ, удостоверяющий личность»
- Шаг 4. Документ о предыдущем образовании *
- Шаг 5. Выберите образовательную программу *
- Шаг 6. Целевой набор *
- Шаг 7. Выбор приоритетов *
- Шаг 8. Выбор вступительных испытаний *
- Шаг 9. Зачет сертификатов

В меню справа отображаются шаги и ваш текущий прогресс. Звёздочкой * отмечены обязательные шаги и поля, выполненный шаг закрашивается зелёным.

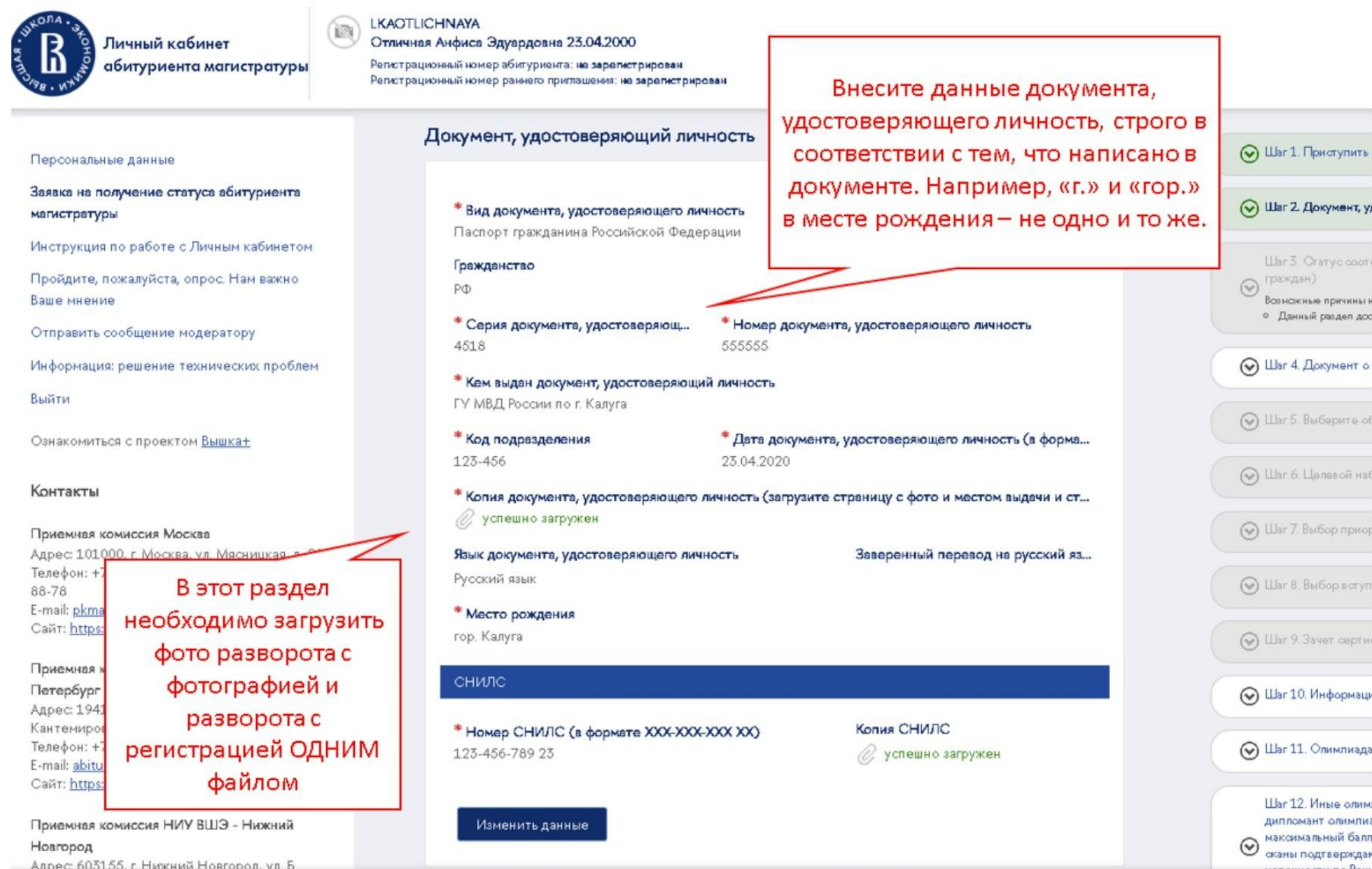
Чтобы введённые вами данные сохранялись корректно, не забывайте нажимать “сохранить” - синяя кнопка внизу каждой страницы.

Сохранить

ШАГ 2 – ЗАПОЛНЕНИЕ ЛИЧНЫХ ДАННЫХ

1. Загрузите скан разворота **паспорта** с фотографией и скан страницы с пропиской **ЕДИНЫМ файлом**. Размер файла не должен превышать **15 Мб**. Изображение должно быть цветным и качественным, с четко различимыми именем и фамилией. Объединить файлы можно с помощью бесплатных онлайн-ресурсов (например: <https://www.ilovepdf.com/ru>).

2. Требования к заполнению **СНИЛС**. В случае, если у вас отсутствует СНИЛС вы можете заполнить это поле следующим образом: 000-000-000 00



Личный кабинет абитуриента магистратуры

ЛКАОТЛИЧНАЯ
Отличная Анфиса Эдуардовна 23.04.2000
Регистрационный номер абитуриента: не зарегистрирован
Регистрационный номер раннего приглашения: не зарегистрирован

Документ, удостоверяющий личность

Персональные данные
Заявка на получение статуса абитуриента магистратуры
Инструкция по работе с Личным кабинетом
Пройдите, пожалуйста, опрос. Нам важно Ваше мнение
Отправить сообщение модератору
Информация: решение технических проблем
Выйти
Ознакомиться с проектом [Вышка+](#)

Контакты

Приемная комиссия Москва
Адрес: 101000, г. Москва, ул. Масницкая, д. 8
Телефон: +7 495 88-78
E-mail: pkma@yandex.ru
Сайт: <https://www.vshka.ru>

Приемная комиссия Петербург
Адрес: 194126, г. Санкт-Петербург, ул. Кантемировская, д. 1
Телефон: +7 812 309-1111
E-mail: abitur@yandex.ru
Сайт: <https://www.vshka.ru>

Приемная комиссия НИУ ВШЭ – Нижний Новгород
Адрес: 603155, г. Нижний Новгород, ул. Б. Покровская, д. 1

Внесите данные документа, удостоверяющего личность, строго в соответствии с тем, что написано в документе. Например, «г.» и «гор.» в месте рождения – не одно и то же.

В этот раздел необходимо загрузить фото разворота с фотографией и разворота с регистрацией ОДНИМ файлом

Вид документа, удостоверяющего личность
Паспорт гражданина Российской Федерации

Гражданство
РФ

Серия документа, удостоверяющего личность
4518

Номер документа, удостоверяющего личность
555555

Кем выдан документ, удостоверяющий личность
ГУ МВД России по г. Калуга

Код подразделения
123-456

Дата документа, удостоверяющего личность (в формате ДД.ММ.ГГ)
23.04.2020

Копия документа, удостоверяющего личность (загрузите страницу с фото и местом выдачи и ст...
успешно загружен

Язык документа, удостоверяющего личность
Русский язык

Заверенный перевод на русский язык

Место рождения
гор. Калуга

СНИЛС

Номер СНИЛС (в формате XXX-XXX-XXX XX)
123-456-789 23

Копия СНИЛС
успешно загружен

Изменить данные

Шаг 1. Приступить к заполнению анкеты
Шаг 2. Документ, удостоверяющий личность
Шаг 3. Статус соотечественника (гражданин)
Шаг 4. Документ о браке
Шаг 5. Выберите объект недвижимости
Шаг 6. Целевой набор
Шаг 7. Выбор приоритетности
Шаг 8. Выбор вступительных испытаний
Шаг 9. Зачет сертификата
Шаг 10. Информация о поступлении
Шаг 11. Олимпиада
Шаг 12. Иные олимпиады и конкурсы



ШАГ 3 – ПРОПУСКАЕМ

Шаг 3 - Статус соотечественника (раздел только для иностранных граждан)

[Перечень документов, представляемых соотечественниками для подтверждения своего статуса.](#)

ШАГ 4 – ДАННЫЕ О ВЫСШЕМ ОБРАЗОВАНИИ

ЛКАОТЛІСНАУА
Отличная Анфиса Эдуардовна 23.04.2000
Регистрационный номер абитуриента: не зарегистрирован
Регистрационный номер раннего приращения: не зарегистрирован

Осталось символов: 67

Вуз является государственным

* Факультет
Филологический
Осталось символов: 50

* Уровень образования
Бакалавриат

* Наименование направления (специальности) по предыдущему образованию
Филолог
Осталось символов: 120

* Наименование степени (квалификации) по предыдущему образованию (бакалавр, специалист, д...
бакалавр
Осталось символов: 119

☒ Имеется диплом

* Вид документа о предыдущем образовании
Диплом бакалавра

Серия документа о предыдущем образовании
107724
Осталось символов: 4

* Номер документа о предыдущем образовании
123456
Осталось символов: 14

* Дата выдачи документа о предыдущем образовании (в формате ДД.ММ.ГГГГ)
20.06.2022

Документ об образовании на имя

Внесите данные об образовании в соответствии с дипломом. Если у вас несколько дипломов, например, есть дипломы магистра и бакалавра, то вносить следует данные из диплома со «старшей» степенью, то есть данные диплома магистра.

Это буквы или цифры на главной странице под словом «Диплом». Не путайте с регистрационным номером.

Дата выдачи – НЕ дата решения экзаменационной комиссии

Шаг 4. Документ о предыдущем образовании *

Шаг 8. Выбор вступительных испытаний *

Шаг 9. Зачет сертификатов

Шаг 10. Информация о поступлении

Шаг 11. Олимпиада «Высшая лига»

Шаг 12. Другие олимпиады, конкурсы, конференции. Если Вы можете загрузить документы, пожалуйста, загрузите.

Шаг 13. Ограниченные возможности здоровья

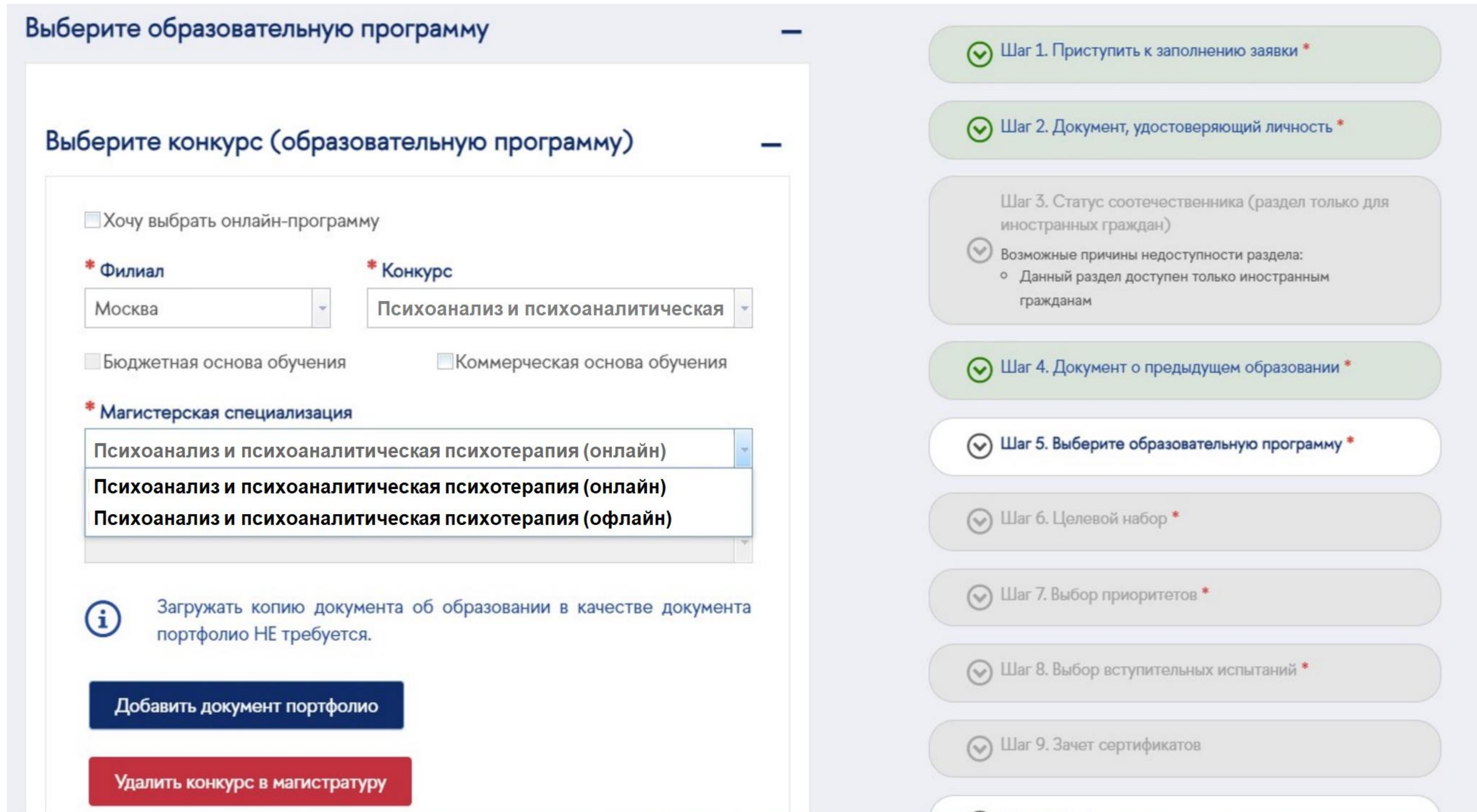
Важно!

Требования к загрузке документа:

- Необходимо загрузить копию диплома с приложением (дисциплинами и оценками) **ЕДИНЫМ файлом**. Размер файла не должен превышать 15 Мб.
- Если диплом выдан на другую фамилию, в этот же файл необходимо включить документ о смене фамилии, например, свидетельство о браке/перемене имени.
- Если вы заканчиваете бакалавриат в этом году и ещё не получили диплом, можно прикрепить справку из вуза, выбрав в поле «Вид документа о предыдущем образовании» «Справка из Вуза».
- Если вы являетесь гражданином РФ, но имеете иностранное образование, Вам необходимо пройти [процедуру признания](#).

ШАГ 5.1 – ВЫБОР ОБРАЗОВАТЕЛЬНОЙ ПРОГРАММЫ

На данном шаге вам необходимо выбрать программу и трек обучения (офлайн (=гибрид) или онлайн).



Выберите образовательную программу

Выберите конкурс (образовательную программу)

☐ Хочу выбрать онлайн-программу

* Филиал: Москва

* Конкурс: Психоанализ и психоаналитическая

☐ Бюджетная основа обучения ☐ Коммерческая основа обучения

* Магистерская специализация

Психоанализ и психоаналитическая психотерапия (онлайн)

Психоанализ и психоаналитическая психотерапия (онлайн)

Психоанализ и психоаналитическая психотерапия (офлайн)

Загружать копию документа об образовании в качестве документа портфолио НЕ требуется.

Добавить документ портфолио

Удалить конкурс в магистратуру

Шаг 1. Приступить к заполнению заявки *

Шаг 2. Документ, удостоверяющий личность *

Шаг 3. Статус соотечественника (раздел только для иностранных граждан)

Возможные причины недоступности раздела:

- Данный раздел доступен только иностранным гражданам

Шаг 4. Документ о предыдущем образовании *

Шаг 5. Выберите образовательную программу *

Шаг 6. Целевой набор *

Шаг 7. Выбор приоритетов *

Шаг 8. Выбор вступительных испытаний *

Шаг 9. Зачет сертификатов

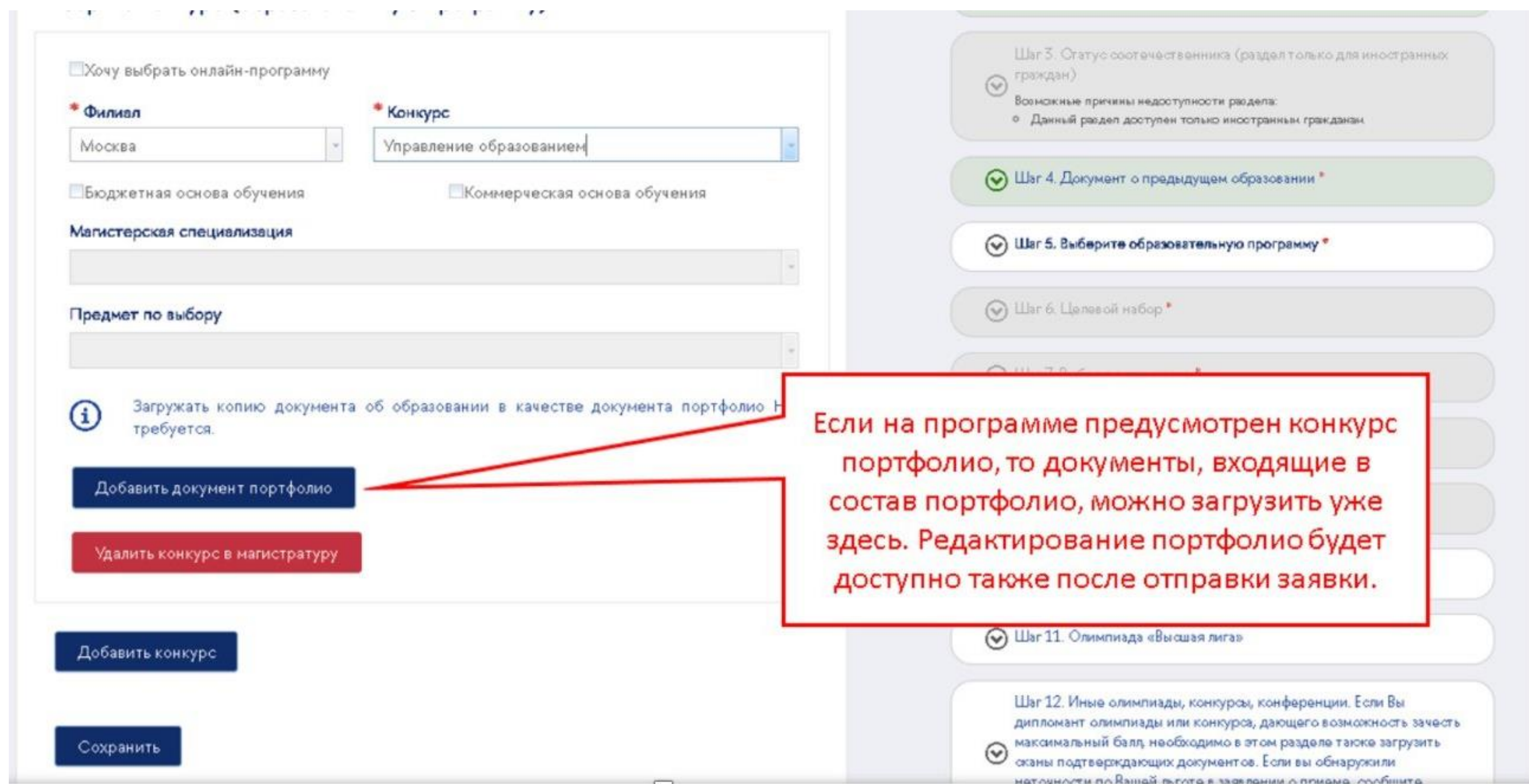
БУДЬТЕ ВНИМАТЕЛЬНЫ ПРИ ВЫБОРЕ ТРЕКА ОБУЧЕНИЯ, ВЫ НЕ СМОЖЕТЕ ЕГО ПОТОМ ПОМЕНИТЬ!

Как выбрать нашу программу?

- *Филиал - выбираем «Москва»
- * Конкурс –выбираем программу «Психоанализ и психоаналитическая психотерапия»
- * Магистерская специализация – выбираем один из предложенных треков:
 - «Психоанализ и психоаналитическая психотерапия (онлайн)»
 - «Психоанализ и психоаналитическая психотерапия (офлайн)»

ШАГ 5.2 – ЗАГРУЗКА ПОРТФОЛИО

После того как вы выбрали программу и трек обучения, необходимо загрузить документы для конкурса «Портфолио».



Шаг 5.2 – Загрузка портфолио

Если на программе предусмотрен конкурс портфолио, то документы, входящие в состав портфолио, можно загрузить уже здесь. Редактирование портфолио будет доступно также после отправки заявки.

Обязательные документы для конкурса портфолио

([см. 2 шаг в Траектории поступления](#)):

- **Мотивационное эссе**
(печатный текст, без подписи)
- **Резюме** на русском языке
(информация об основном и дополнительном образовании (где и когда учились), а также информация о вашем профессиональном / карьерном пути (где и кем работали)).
- **Дополнительные документы об образовании (при наличии):** дипломы, сертификаты, курсы повышения квалификации, переподготовка, научные работы и т.п.

На нашей программе нет целевого набора.

В шаге 6 нужно поставить галочку «Не имею целевого направления» и «Сохранить»:

Целевой набор

☒ Не имею целевого направления

Вид целевого набора


Добавить направление подготовки

Сохранить

ШАГ 7 – ВЫБОР ПРИОРИТЕТОВ

В этом шаге необходимо указать приоритеты. Если вы подаёте заявку только на нашу программу, поставьте 1.

Выбор приоритетов



В данном разделе укажите приоритеты поступления в соответствии с Вашими предпочтениями отдельно для бюджетных и коммерческих мест. Приоритеты обозначаются цифрами.

Москва

Коммерческое место

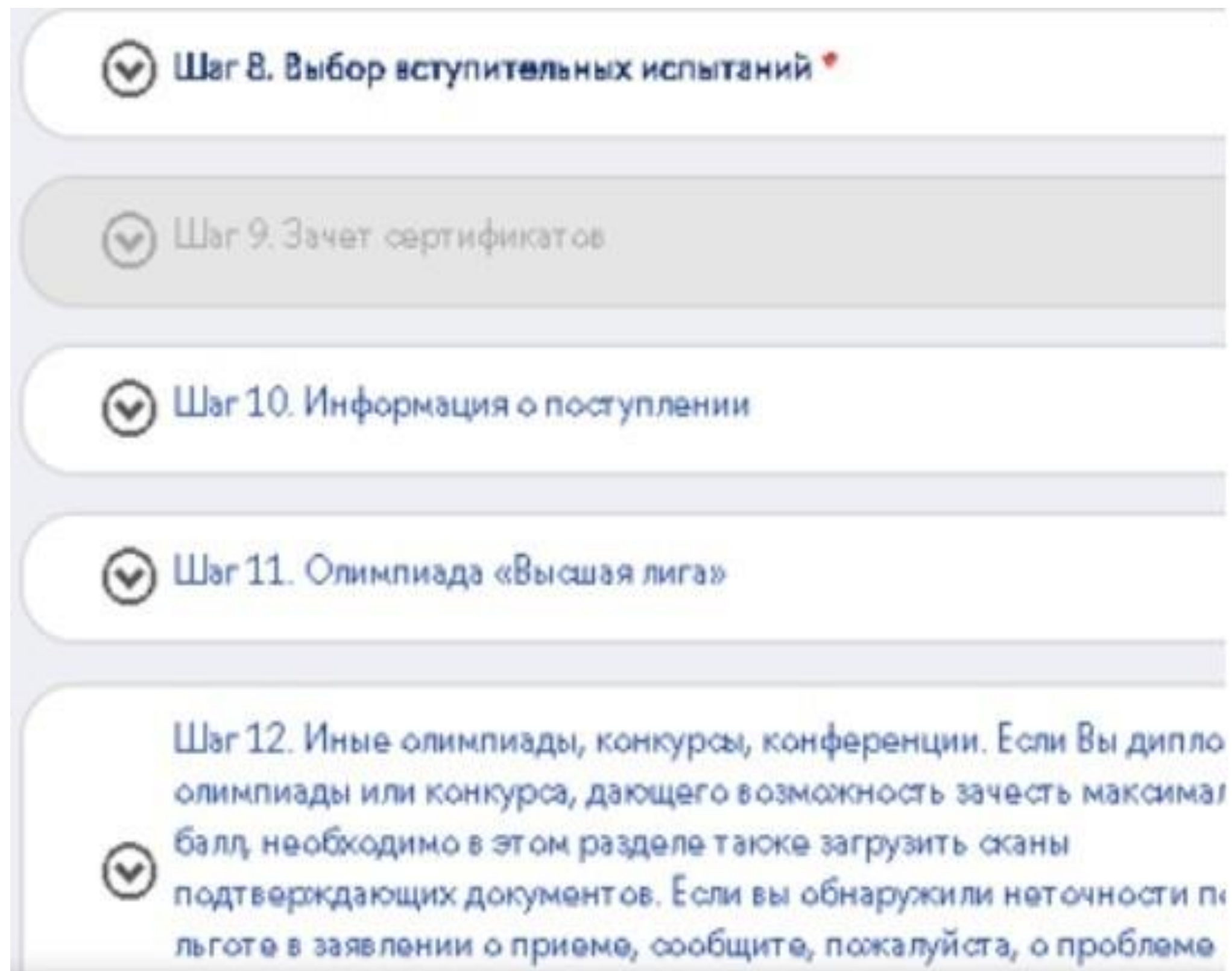
Психоанализ и психоаналитическая психотерапия

Международный бизнес

1

2

Сохранить



Шаг 8. Выбор вступительных испытаний

Шаг 9. Зачет сертификатов

Шаг 10. Информация о поступлении

Шаг 11. Олимпиада «Высшая лига»

Шаг 12. Иные олимпиады, конкурсы, конференции. Если Вы дипло олимпиады или конкурса, дающего возможность зачесть максима балл, необходимо в этом разделе также загрузить сканы подтверждающих документов. Если вы обнаружили неточности п льготе в заявлении о приеме, сообщите, пожалуйста, о проблеме

Шаги ниже пропускаем:

ШАГ 8 – Для нашей программы (Конкурс портфолио) дату выбирать не нужно!

ШАГ 9 – Зачет сертификатов. **Сертификаты, входящие в состав портфолио, необходимо загрузить в раздел «Портфолио» (шаг 5).**

ШАГ 10 – Информация о поступлении (только для бакалавриата).

ШАГИ 11 и 12 – Данные об олимпиадах (только для бакалавриата).

ШАГ 13 – Ограничение возможностей

ШАГ 14 – ФОТО, АДРЕС РЕГИСТРАЦИИ, ОБЩЕЖИТИЕ

Фото, проживание, общежитие

Фотография

Выбрать другой файл..

IDPCi_YF3CY.jpg [178.6 Kb]

Адрес регистрации

Почтовый индекс регистрации

Осталось символов: 15

Страна постоянной регистрации

Регион постоянной регистрации

Тип населенного пункта по месту регистрации

Наименование населенного пункта по месту регистрации

Осталось символов: 64

Адрес по месту постоянной регистрации

Шаг 1. Приступить к заполнению заявки *

Шаг 2. Документ, удостоверяющий личность *

Шаг 3. Статус соотечественника (раздел только для иностранных граждан)
Возможные причины недоступности раздела:

- Данный раздел доступен только иностранным гражданам

Шаг 4. Документ о предыдущем образовании *

Шаг 5. Выберите образовательную программу *

Шаг 6. Целевой набор *

Шаг 7. Выбор приоритетов *

Шаг 8. Выбор вступительных испытаний *

Шаг 9. Зачет сертификатов

Шаг 10. Информация о поступлении

Шаг 11. Олимпиада «Высшая лига»

Важно!

- **Фотография**
[Требование к фото здесь.](#)
- **Адрес регистрации**
Заполнение строго как в паспорте.
- **Общежитие**
Общежитие предоставляется только магистрантам [льготных категорий](#). Если Вы претендуете на общежитие в Москве, то в поле документ-подтверждение прикрепите документ, подтверждающий льготу.



ШАГ 15 – КОНТАКТНОЕ ЛИЦО

Здесь вы можете указать данные человека, с которым мы сможем связаться в случае, если не дозвонимся до Вас.

ШАГ 16 – ЗАЯВЛЕНИЕ И СОГЛАСИЕ НА ОПД

ЛКАОТЛИЧНАЯ
Отличная Анфиса Эдуардовна 23.04.2000
Регистрационный номер абитуриента: не зарегистрирован
Регистрационный номер раннего приглашения: не зарегистрирован

Окончательное завершение создания заявки

Перед отправкой заявки на рассмотрение модератору, пожалуйста, еще раз проверьте корректность заполненных данных и при необходимости исправьте. Если данные указаны верно, скачайте заявление в магистратуру, подпишите его и приложите к заявке скан подписанного заявления.

Желаем удачи!

[Сформировать мое заявление в магистратуру](#) (заявление необходимо сформировать только после заполнения всех полей)

* Заявление на поступление и согласие на обработку персональных данных (заявление необходимо скачать, подписать и приложить к заявке)

[Выбрать другой файл.](#)
StatementAbitur.pdf [534.4 Kb]

Отправить заявку

1. После заполнения всех разделов сформируйте, скачайте и распечатайте ваше заявление

2. В заявлении проверьте правильность заполненных данных, подпишите, отсканируйте и загрузите его. В согласии на обработку ПД подписи необходимо поставить напротив всех пунктов.

3. Не забудьте отправить заявку. После рассмотрения заявки модератором Вам на почту придет письмо с подтверждением. Если заявку отклонят, Вам сообщат, что именно нужно исправить.

№	Категории и перечень ПД	Цель	Подпись субъекта ПД
Информационное обеспечение приемной кампании			
1	Персональные данные: СНИЛС/уникальный код, регистрационный номер абитуриента, количество баллов ЕГЭ/результаты вступительных испытаний, баллов, начисленных за индивидуальные достижения, основания приема без вступительных испытаний (при наличии), наличие преимущественных прав зачисления (по программам бакалавриата, программам специалитета), наличие особых прав при приеме (по программам бакалавриата, программам специалитета), информация об участии в конкурсе на место в пределах квоты на целевое обучение, отдельной (специальной) квоты, информация о выбранном конкурсе для поступления с указанием: формы обучения, кампуса НИУ ВШЭ, направления подготовки/специальности, наименования образовательной программы, вида мест, наименование факультета, на который поступающий будет зачислен, иные сведения в соответствии с требованиями законодательства.	Опубликование списков лиц, подавших документы, необходимые для поступления, а также размещение сведений о результатах вступительных испытаний (в том числе https://ma.hse.ru - приемная кампания магистратуры; https://ba.hse.ru - приемная кампания бакалавриата, а также страницы филиалов НИУ ВШЭ).	
2	Персональные данные: СНИЛС/уникальный код, код, наименование направления подготовки, наименование образовательной программы, сумма конкурсных баллов, баллы за индивидуальные достижения, баллы за вступительные испытания, основание зачисления, № приказа о зачислении, дата приказа о зачислении.	Размещение сведений о зачислении (в том числе https://ma.hse.ru - приемная кампания магистратуры; https://ba.hse.ru - приемная кампания бакалавриата, а также страницы филиалов НИУ ВШЭ).	

Важно!

- Вам необходимо распечатать заявление на поступление и согласие на обработку персональных данных (скачиваются единым файлом).
- Подпишите заявление на страницах 1 и 2. В согласии на обработку персональных данных необходимо поставить подпись внизу страницы и также в каждом разделе таблицы.
- Скан подписанного заявления на поступление и согласия на обработку персональных данных загрузите в личный кабинет ЕДИНЫМ файлом. Размер файла не должен превышать 15 Мб.

ОБЯЗАТЕЛЬНО ПРОВЕРЬТЕ НА СООТВЕТСТВИЕ ВЫБРАННОГО ВАМИ ТРЕКА ОБУЧЕНИЯ В ЛК И В ЗАЯВЛЕНИИ – ОНИ ДОЛЖНЫ СОВПАДАТЬ! ПРИ НЕ СОВПАДЕНИИ ПРИОРИТЕТНЫМ БУДЕТ СЧИТАТЬСЯ ТРЕК, ВЫБРАННЫЙ В ЛИЧНОМ КАБИНЕТЕ (шаг 5.1)

Выберите конкурс (образовательную программу)

☐ Хочу выбрать онлайн-программу

* Филиал

Москва

* Конкурс

Международный бизнес

☐ Бюджетная основа обучения

☒ Коммерческая основа обучения

* Магистерская специализация


Международный бизнес (онлайн)

Предмет по выбору



Загружать копию документа об образовании в качестве документа портфолио НЕ требуется.

Изменить данные



✔ Шаг 8. Выбор вступительных испытаний *

⌵ Шаг 9. Зачет сертификатов

✔ Шаг 10. Информация о поступлении

✔ Шаг 11. Олимпиада «Высшая лига»

✔ Шаг 12. Иные олимпиады, конкурсы, конференции. Если Вы дипломант олимпиады или конкурса, дающего возможность зачесть максимальный балл, необходимо в этом разделе также загрузить сканы подтверждающих документов. Если вы обнаружили неточности по Вашей льготе в заявлении о приеме, сообщите, пожалуйста, о проблеме модератору.

✔ Шаг 13. Ограниченные возможности здоровья

⌵ Шаг 14. Фото, проживание, общежитие *

⌵ Шаг 15. Контактное лицо *

⌵ Шаг 16. Окончательное завершение создания заявки *

Важно!

Перед тем как отправить заявку на рассмотрение, вы можете редактировать сохранённую информацию на любом шаге с помощью кнопки «Изменить данные»

ПОЗДРАВЛЯЕМ! ЗАЯВКА ОТПРАВЛЕНА

Окончательное завершение создания заявки

Перед отправкой заявки на рассмотрение модератору, пожалуйста, ещё раз проверьте корректность заполненных данных и при необходимости исправьте их.



Если данные указаны верно, скачайте заявление в магистратуру, подпишите его и приложите к заявке скан подписанного заявления.

Желаем удачи!

[Сформировать мое заявление в магистратуру](#) (заявление необходимо сформировать только после заполнения всех полей)

* Заявление на поступление и согласие на обработку персональных данных (зая...



[Выбрать другой файл..](#)

Скан_compressed.pdf [1.4 Mb]

Отправить заявку

После отправки заявки вы увидите подтверждение, что заявка отправлена.

По итогам рассмотрения заявки вам на почту придёт уведомление с адреса **asav@hse.ru** (проверяйте папки: Входящие, Спам).

После одобрения заявки вам будет присвоен регистрационный номер абитуриента.

Окончательное завершение создания заявки

Заявка успешно отправлена на рассмотрение модератору. Как только она будет рассмотрена, Вы получите уведомление по электронной почте.

* Заявление на поступление и согласие на обработку персональных данных (зая...



успешно загружен



Личный кабинет
абитуриента магистратуры



LKЕРАVLOVA149

Павлова Елизавета Григорьевна 11.11.1993

Регистрационный номер абитуриента: 115

Регистрационный номер раннего приглашения: не зарегистрирован

Заявление абитуриента

Персональные данные

ЕСЛИ ПРИШЕЛ ОТКАЗ – НЕ СТРАШНО! ИСПРАВЛЯЕМ

В случае отказа в регистрации, в письме обязательно будет разъяснена **причина** и необходимые шаги, чтобы скорректировать заявку.

Вам нужно будет зайти в Личный кабинет **и внести изменения** в соответствии с комментарием модератора, после чего **вернуться на шаг 16 и отправить заявку повторно**.

Пример письма с отказом в регистрации:

Отказ в регистрации абитуриента магистратуры



asav@hse.ru Сегодня, 17:26

Кому: вам

Здравствуйте, Тестова Елизавета Григорьевна!

Ваша заявка на регистрацию в качестве абитуриента магистратуры отклонена.

Елизавета, добрый день!

Пожалуйста, прикрепите страницу с регистрацией единым файлом с основной страницей паспорта.

Спасибо за участие.

С уважением, Приемная комиссия.

Письмо было сгенерировано и отправлено автоматически.

Не надо отвечать на это письмо.



Личный кабинет
абитуриента магистратуры



LKAOTLICHNAYA

Отличная Анфиса Эдуардовна 23.04.2000

Регистрационный номер абитуриента: 416

Регистрационный номер раннего пригласения: не зарегистрирован

После одобрения заявки
модератором вашему заявлению
будет присвоен регистрационный
номер

Заявление абитуриента



Уважаемый абитуриент, вам необходимо сформировать, подписать и загрузить заявление на участие в конкурсах.

[Скачать заявление на участие в конкурсах](#)

* Заявление на поступление и согласие на обработку персональных данных (заявления распечатайте, подпишите, создайте ...)

[Выбрать файл...](#)

Отправить заявление

В этом разделе Вам нужно будет еще раз
скачать, подписать и загрузить подписанное
заявление, на этот раз с регистрационным
номером

Станут доступны разделы с портфолио и
информацией о вступительных испытаниях.
Портфолио будет доступно для
редактирования вплоть до окончания
сроков приема документов

Персональные данные

Выбранные конкурсы

Статус абитуриента
магистратуры

Сообщить о
необходимости
изменения
регистрационных данных

Заявка на подачу
Заявления абитуриента
магистратуры

Портфолио

Испытания

Недоступность подачи
заявки на апелляцию

Инструкция по работе с
Личным кабинетом

Предоставить согласие
на зачисление

Статус заключения
договора

ВОЗМОЖНОСТЬ ЗАКЛЮЧЕНИЯ ДОГОВОРА

После успешного прохождения вступительных испытаний, вам на почту будет направлена отдельная инструкция по заключению договора на обучение и оплате.

Персональные данные

Выбранные конкурсы

Статус абитуриента магистратуры

Сообщить о необходимости изменения регистрационных данных

Недоступность подачи заявки Заявления абитуриента магистратуры

Портфолио

Испытания

Недоступность подачи заявки на апелляцию

Инструкция по работе с Личным кабинетом

Предоставить согласие на зачисление

Заключение договора (дистанционное подписание)

Договор на обучение

Запись для заключения договора (лично в приемной комиссии)

Общежитие

Пройдите, пожалуйста, опрос. Нам важно Ваше мнение

Отправить сообщение модератору

Информация: решение технических проблем

Выбор конкурса

i

Для заключения договора необходимо выбрать конкурс, лицо, с которым будет заключен договор и внимательно заполнить за
Договор заключается только на платные места. Желаем удачи!

* Конкурс, по которому заключается договор

* Тип стороны договора

[Проект соглашения об электронном взаимодействии](#)

* Скан соглашения об электронном взаимодействии

[Выбрать файл...](#)

Лицо, заключающее договор

Отправить заявку

После получения баллов за вступительные испытания и объявления критериев для заключения договоров Вам станет доступен раздел для подачи заявки на заключение договора



**С НЕТЕРПЕНИЕМ ЖДЕМ
ВАШУ ЗАЯВКУ В БАЗЕ
АБИТУРИЕНТОВ
НАШЕЙ ПРОГРАММЫ**

До скорых встреч!