



Кафедра теории и практики
взаимодействия власти и бизнеса

«Механизмы и источники финансирования проектов российских компаний»

20 ноября 2019

Источники финансирования



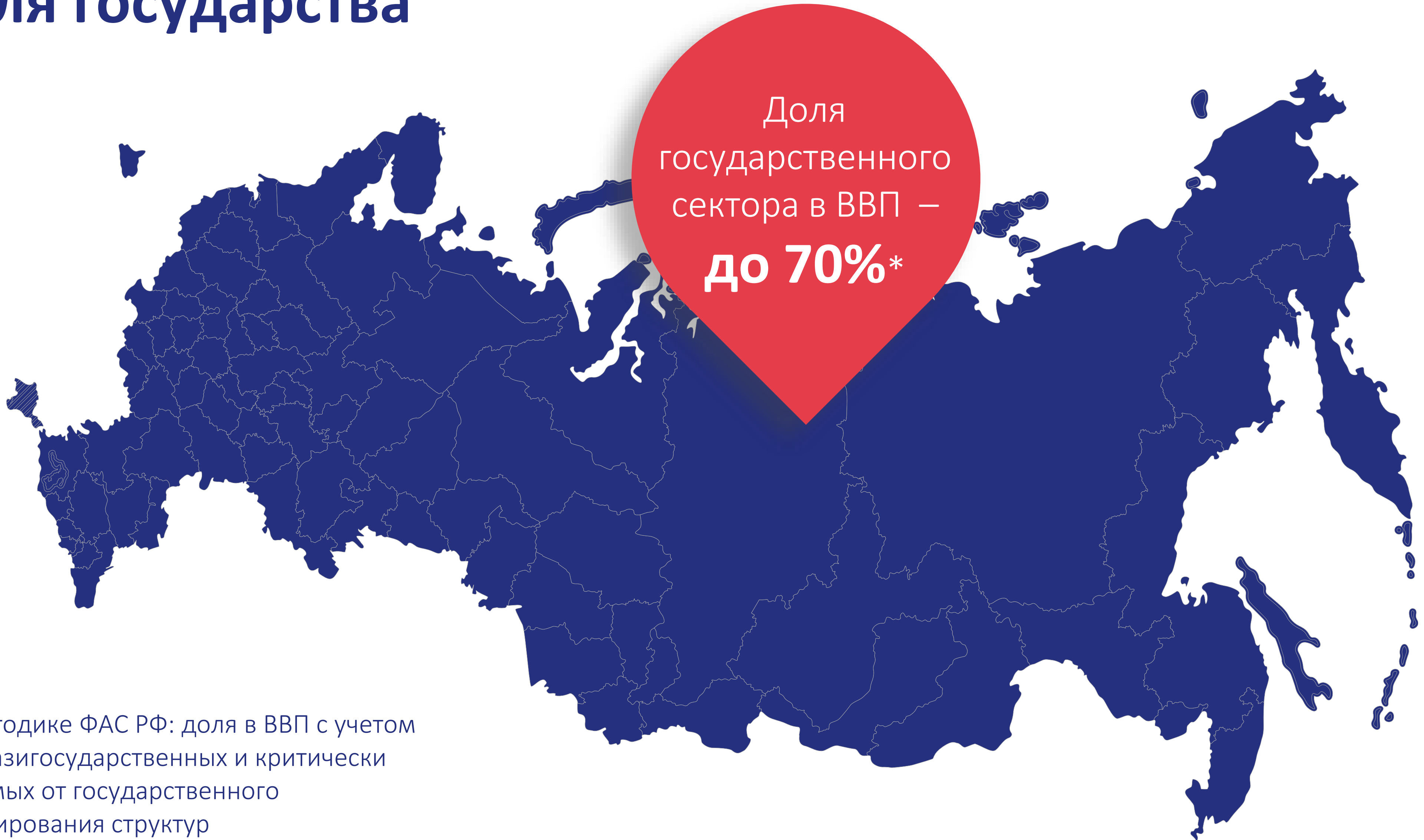
- Стратегические и Финансовые инвесторы (прямые и портфельные инвестиции)
- Финансовый рынок
- Международные и национальные финансовые институты (кредитный рынок)
- Федеральный/региональный бюджет

Тренды



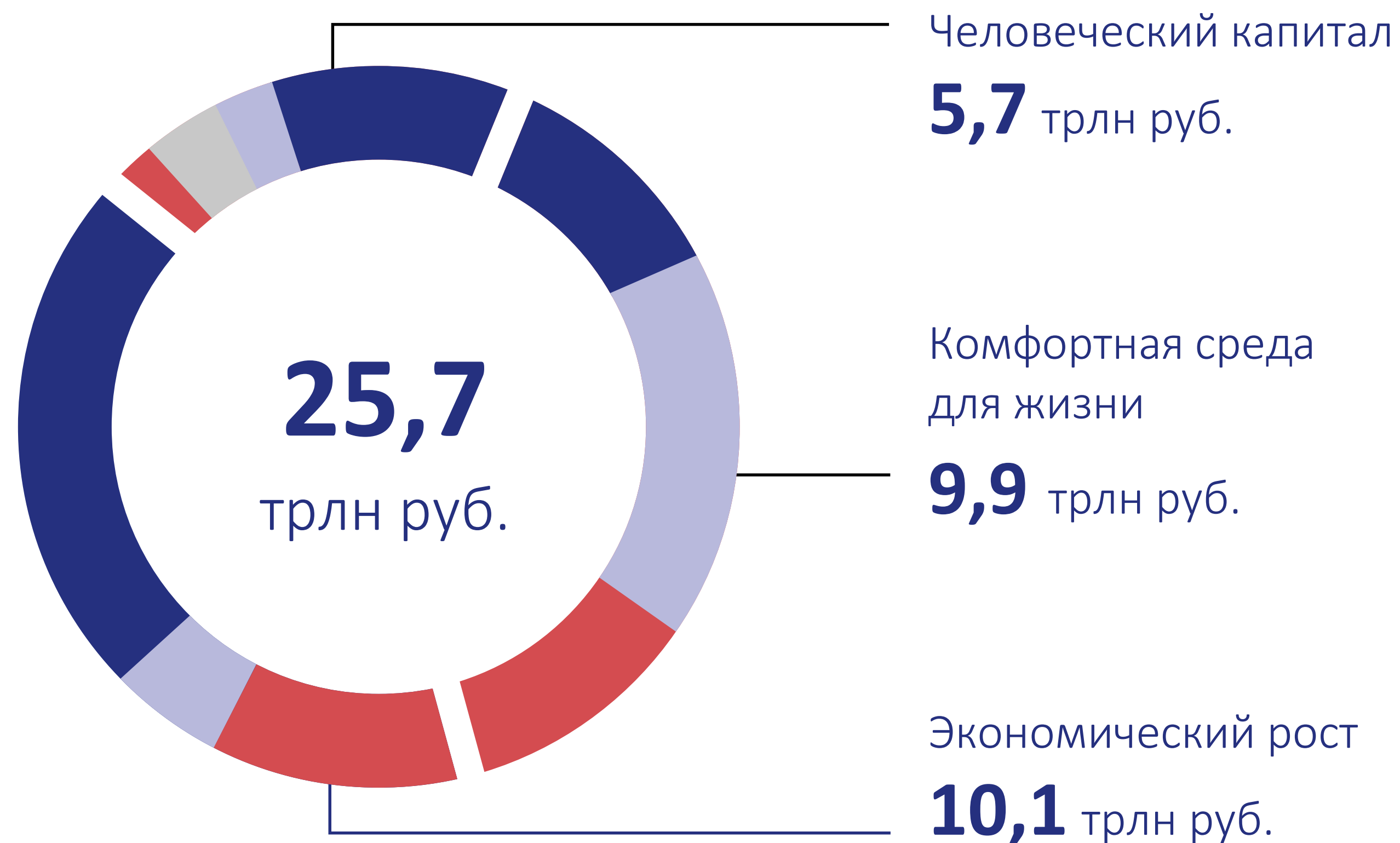
- Растет доля государственного сектора
- Увеличивается долговая нагрузка компаний
- Национальные проекты: Драйвер экономического роста или...?
- Роль институтов развития?
- Законопроект «О защите и поощрении капиталовложений и развитии инвестиционной деятельности в РФ» (СЗПК): преимущества и недостатки
- Новации в Государственно-частном партнерстве (ГЧП): новые рынки и игроки
- Специальный Инвестиционный Контракт (СПИК) 2.0, фокус: технологичность
- Корпоративные программы повышения конкурентоспособности (КППК): Способ увеличения экспорта?

Доля государства



*По методике ФАС РФ: доля в ВВП с учетом всех квазигосударственных и критически зависимых от государственного финансирования структур

Национальные проекты



За январь - сентябрь 2019 использовано только **52,1%** от запланированного на год объема бюджета.

Неиспользованные в 2019 году переносятся на следующий год.

Млрд руб.

13 158,2

Федеральный бюджет

4 903,9

Бюджеты субъектов РФ

7 515,3

Внебюджетные источники

147,8

Государственные
внебюджетные фонды

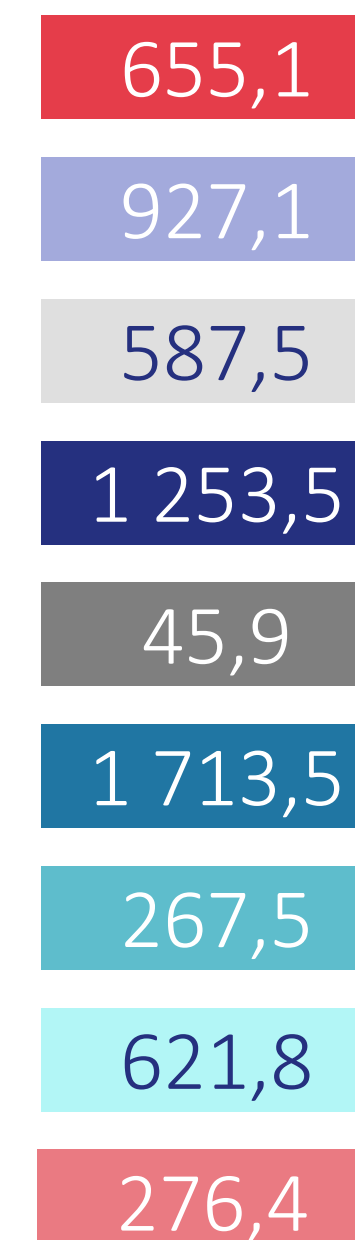


Национальные проекты. КПМИ: план модернизации инфраструктуры

Федеральные проекты, входящие в раздел 1 Комплексного плана

- Европа – Западный Китай
- Морские порты России
- Северный морской путь
- Железнодорожный транспорт и транзит
- Транспортно-логистические центры
- Коммуникации между центрами экономического роста
- Развитие региональных аэропортов и маршрутов
- Высокоскоростное железнодорожное сообщение
- Внутренние водные пути

Бюджет Раздела 1 Комплексного плана



ИСТОЧНИКИ:

3 028,8
млрд руб











– федеральный бюджет

3 260,6
млрд руб

– Внебюджетные источники

58,7
млрд руб

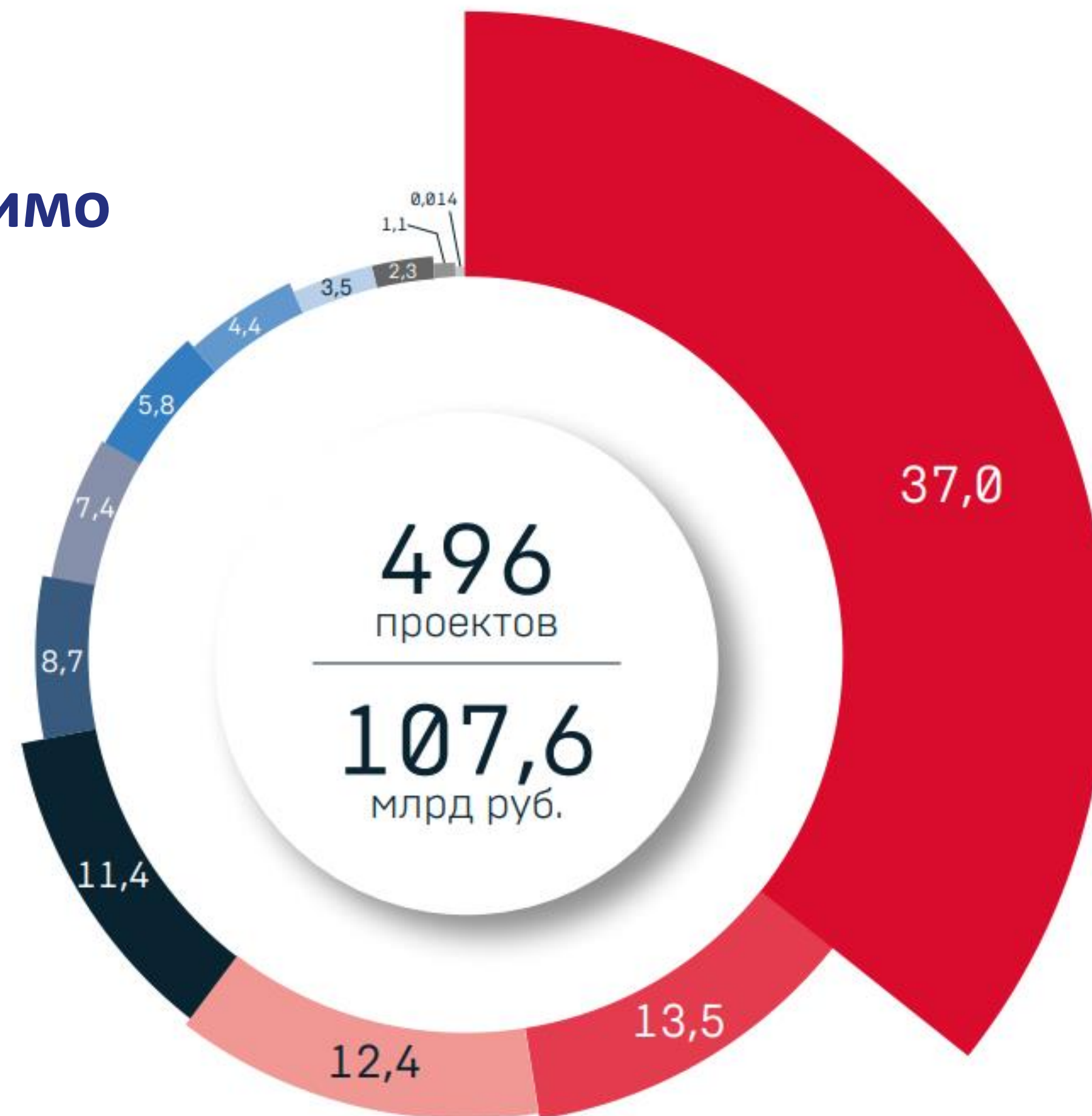
– бюджеты субъектов РФ

Институт развития	Финансовые инструменты поддержки									Другие инструменты поддержки				
	Банковские Гарантии и страхование	Займы	Лизинг	Гранты	Вклад в уставный капитал	Секьюритизация ипотечных кредитов	Формирование инвестиционных фондов	Налоговые/ таможенные льготы	Возмещение затрат по таможенным платежам	Консалтинг	Стандартизация и сертификация	Программа стимулирования спроса	Содействие в защите IP	Образовательные программы
	+	+	+		+		+			+				
		+			+	+	+			+				
	+	+								+		+	+	
		+			+		+			+				
		+		+	+		+			+	+	+		+
							+			+	+			+
				+				+	+	+	+	+	+	+
		+								+				
				+	+					+		+	+	+
					+					+				+

Институты развития. ФРП (1/2)



163 млрд руб.
инвестиций
в экономику помимо
займов фонда



- Машиностроение**
[157 проектов]
- Химия**
[59 проектов]
- Металлообработка/Металлургия**
[58 проектов]
- Медбиофарма**
[77 проектов]
- Электрооборудование**
[34 проекта]
- Лесная промышленность**
[28 проектов]
- Электроника**
[25 проектов]
- Легкая промышленность**
[22 проекта]
- Стройматериалы**
[18 проектов]
- Новые материалы**
[9 проектов]
- Производство мебели и проч. изделий**
[8 проектов]
- Промышленные биотехнологии**
[1 проект]

Институты развития. ФРП (2/2)



	Сумма займа (млн руб.)	Процентная ставка	
1. Проекты развития	50 – 500	3% В первые 3 года при банковской гарантии	5% При других видах обеспечения
2. Станкостроение			
3. Комплектующие изделия	80 – 750	1% в первые 3 года	5% на оставшийся срок
4. Конверсия			
5. Лизинговые проекты	5 – 500	1%	
6. Маркировка лекарств			
7. Производительность труда			
8. Цифровизация промышленности	20 - 500	1% С софтом РФ/системным интегратором РФ	5% в оставшихся случаях

ВЭБ.РФ: координация институтов развития



ЦЕЛИ:

- Повышение эффективности вложения бюджетных средств
- Концентрация усилий всех институтов развития, федеральных и региональных мер поддержки для выполнения «Майского указа» президента РФ

ИНСТИТУТЫ
РАЗВИТИЯ



БАНК



РОССИЙСКИЙ
ЭКСПОРТНЫЙ
ЦЕНТР




Корпорация
МСП

ВЭБ.РФ: цифры




КАПИТАЛ

338 млрд руб.




CAR

~14%



АКТИВЫ

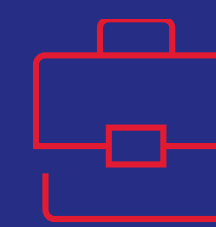
3 275 млрд руб.



ПАЙПЛАЙН ПРОЕКТОВ

3 трлн руб.

До 2024 года с объемом участия ВЭБ.РФ



УТВЕРЖДЕННЫЙ КАПИТАЛ

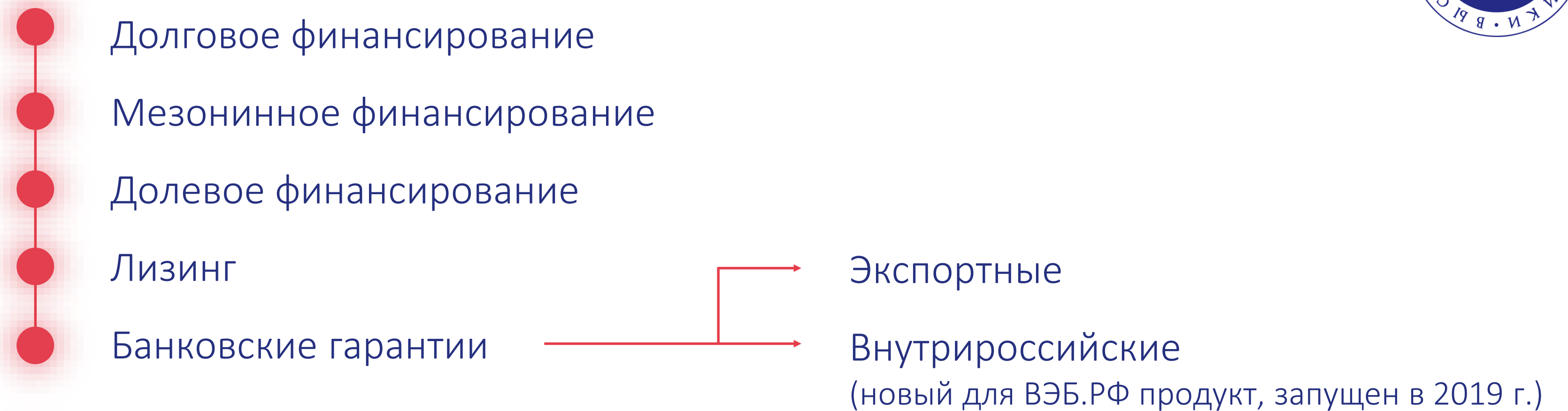
300 млрд руб.

Дополнительный имущественный взнос РФ



ВЭБ.РФ: механизмы реализации проектов

ТРАДИЦИОННЫЕ БАНКОВСКИЕ МЕХАНИЗМЫ



МЕХАНИЗМЫ С ГОСУДАРСТВЕННОЙ ПОДДЕРЖКОЙ

- Фабрика Проектного Финансирования (новый для ВЭБ.РФ продукт, запущен в 2018 г.)*
- Экспортная субсидия
- Льготный кредит по диверсификации ОПК
- Льготный кредит на поддержку строительства, приобретения и лизинга гражданских судов

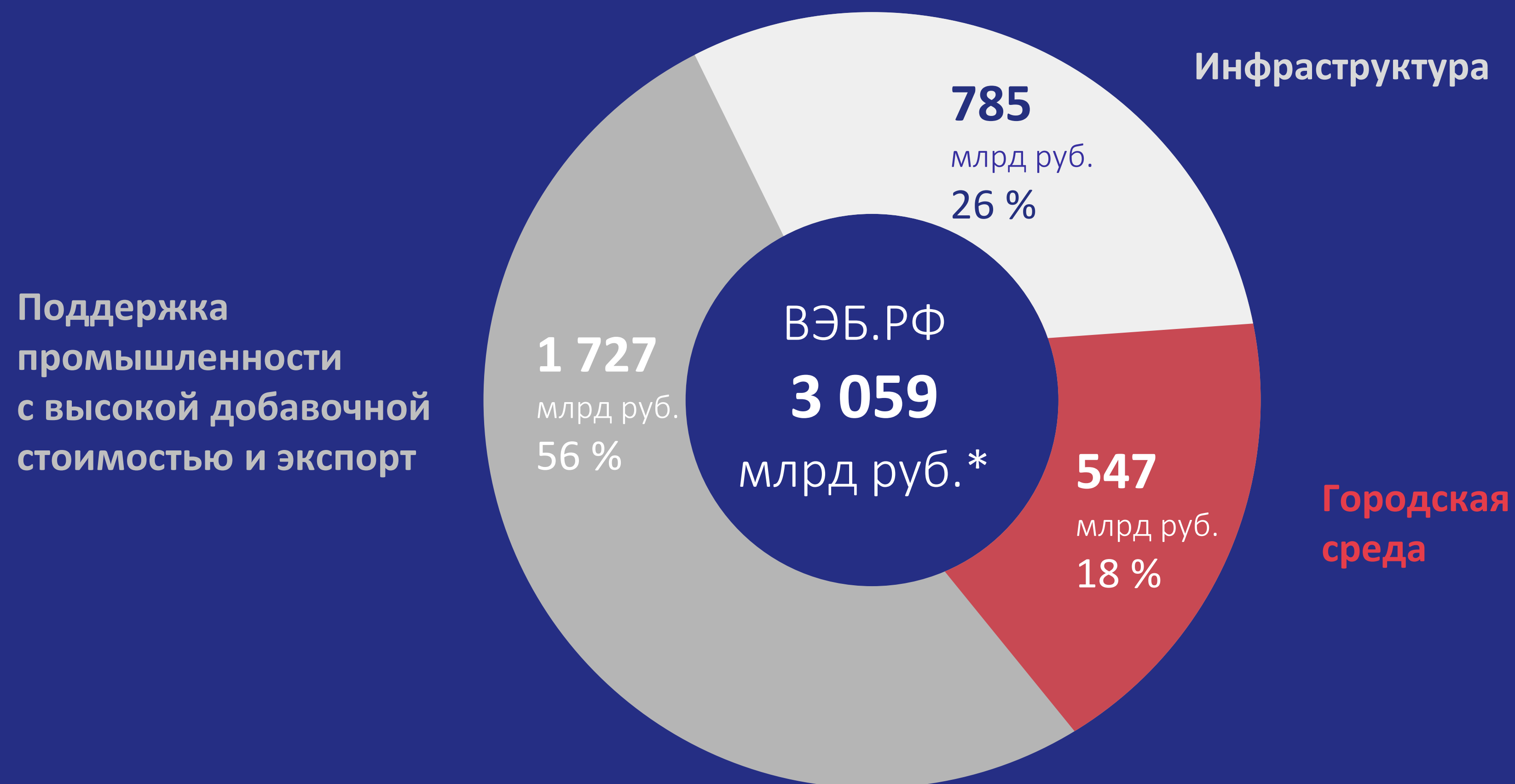
* КРИТЕРИИ

- Проект на территории РФ от 3 млрд руб.
- Окупаемость проекта до 20 лет
- Собственные средства инициатора проекта – не менее 20% от бюджета проекта
- Проект реализуется на основе проектного финансирования

ПРЕИМУЩЕСТВА

- Хеджирование процентных рисков заемщиков и кредиторов за счет субсидий Правительства РФ

ВЭБ.РФ: пайплайн проектов до 2024 года



* Объем участия ВЭБ.РФ в проектах, находящихся на рассмотрении. Общая стоимость проектов – **10 997** млрд руб.

Инвестиционный кодекс



Предпосылки: Инвестиционное законодательство 90-х устарело

Закон «О защите и поощрении капиталовложений и развитии инвестиционной деятельности в РФ» (СЗПК)

- Расплывчатые новые понятия и формулировки
- Переход полномочий по регулированию инвестиционной деятельности от Минэкономразвития к Минфину РФ
- Риск коррупции (например, субъективная оценка Минфином РФ бизнес-планов проектов на основе «экспертных суждений»)
- Затрудняет исполнение договоров ГЧП и концессионных соглашений
- Требуется принятие множества дополнительных нормативных актов на всех уровнях регулирования

Государственно-частное партнерство. Актуальное



1. Создана нормативно-правовая база для реализации проектов ГЧП

2. Количество реализованных проектов по отраслям:

48

195

13

66

12

Транспортная Коммунальная Телекоммуникационная Социальная Энергетическая

3. Государственная политика – национальный проект «Комплексный план модернизации и расширения магистральной инфраструктуры» (КПМИ)

4. Финансирование проектов:

29%

71%

Частное Квазигосударственное

2,2 трлн руб.

ИТОГО

5. Что такое частная инициатива в ГЧП?

Специальные инвестиционные контракты (1/2)



Специальный инвестиционный контракт (СПИК) – соглашение между инвестором и государством (в лице РФ, субъекта РФ и муниципального образования), в котором фиксируются обязательства инвестора реализовать инвестиционный проект, а также обязательства государства в течение срока СПИК обеспечивать стабильность условий ведения бизнеса и предоставлять инвестору меры господдержки.

Май 2019 года

33
договора

на общую сумму

434
млрд руб.

Специальные инвестиционные контракты. СПИК 2.0 (2/2)



Отличия СПИК 2.0 от СПИК 1.0

- Раздельный учет
- Увеличение срока контракта с 10 лет до 15-20 лет
- Отмена порога по объему инвестиций в проект
- Требования по внедрению современных технологий
- Обязательность участия субъекта РФ и муниципального образования
- Конкурсный отбор

ОСНОВНОЙ НОВЫЙ КРИТЕРИЙ СПИК 2.0: ТЕХНОЛОГИЧНОСТЬ

Зоны риска:



Порядок проведения
контроля



Порядок проведения
экспертизы




Корпоративные программы повышения конкурентоспособности (КППК)

Это субсидирование процентной ставки кредитным организациям (банкам), которые финансируют:


- Организацию российских производств в иностранных государствах
- Организацию экспортоориентированных производств на территории РФ
- Поддержку текущего экспорта

Максимальный объём одного кредита:

- до **60 млрд руб.** по инвестиционным кредитам
- до **30 млрд руб.** по прочим кредитам



Размер субсидии процентной ставки: **4,5 %** годовых



Сроки реализации КППК:

От 2 до 5 лет,
но не позднее 31 декабря 2024 года



Корпоративные программы повышения конкурентоспособности (КППК)

711

заявок

от компаний из 69 регионов включены по КППК в итоговый перечень на август 2019 г.

В их числе – 69 производителей федерального значения (системообразующих) и 642 предприятия регионального значения

250

предприятий

минимальное плановое кол-во поддерживаемых предприятий в РФ 2019 году (минимальное значение до 2024 г. – 350)

327

млрд руб.

запланировано на программу в 2019-2024 гг.

Источники информации



- Сайт: napi.ru
E-mail: napi@napi.ru



Комитет по инвестиционной политике, институтам развития и экспортной поддержке

- Сайт: rspp.ru/committee
E-mail: komitetspp@gmail.com
Facebook: facebook.com/investrspp/