

**Инструкция для студентов - участников
входного тестирования по английскому языку для
образовательных программ бакалавриата и специалитета НИУ ВШЭ
1 и 2 сентября 2020 года**

В целях организованного проведения Входного тестирования по английскому языку (ВТ) студентов-первокурсников образовательных программ бакалавриата и специалитета НИУ ВШЭ участникам ВТ следует руководствоваться настоящей Инструкцией.

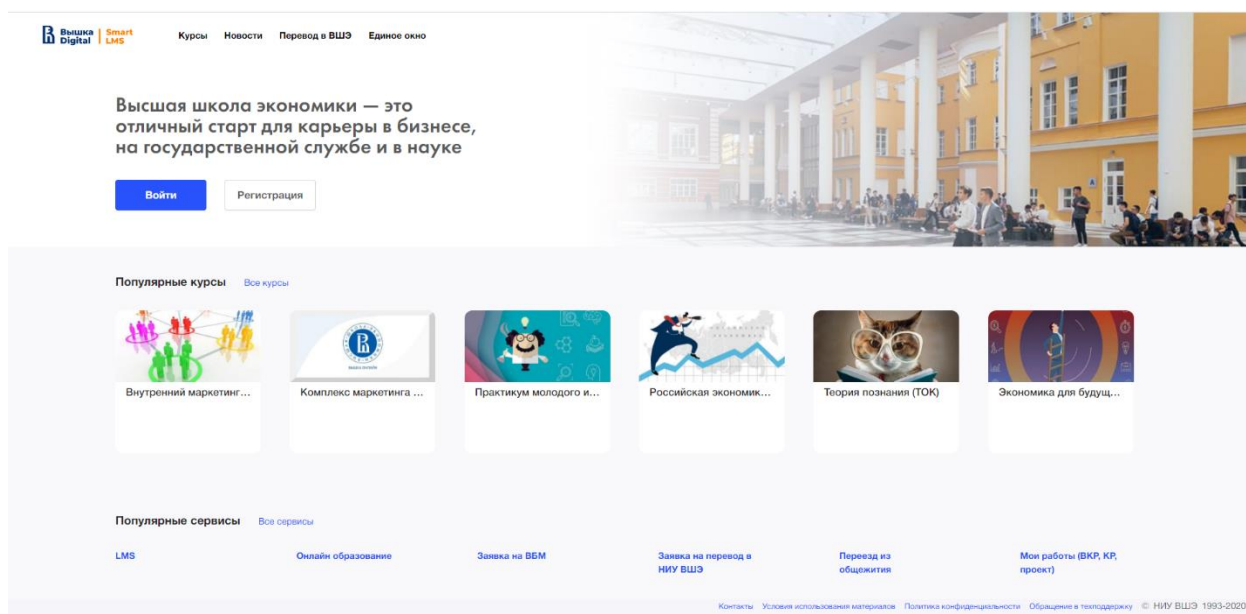
1. ВТ проходит онлайн в письменной форме на платформе Smart LMS НИУ ВШЭ. Зайти на платформу можно двумя способами:

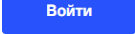
- через MarketPlace по ссылке <https://my.hse.ru/>
- напрямую в Smart LMS по ссылке <https://edu.hse.ru/>

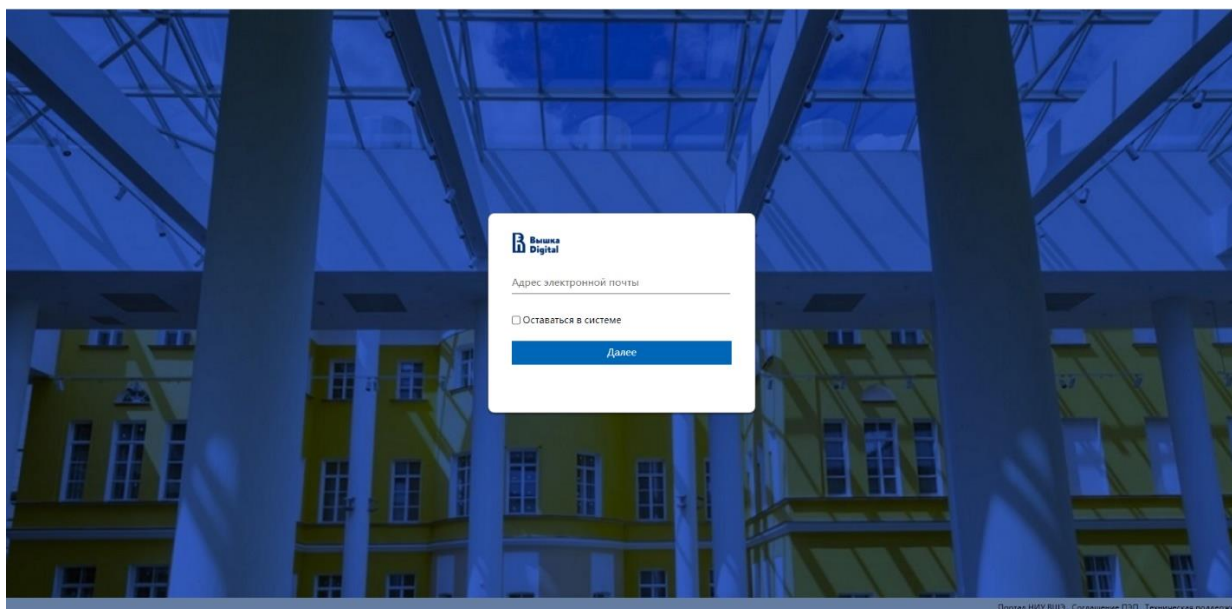
Для входа студент должен использовать свой корпоративный логин и пароль.

1.1. Авторизация через MarketPlace

Для входа в Личный Кабинет Студента (далее ЛК) откройте браузер и введите в адресной строке адрес: <https://my.hse.ru/>. Откроется страница входа.

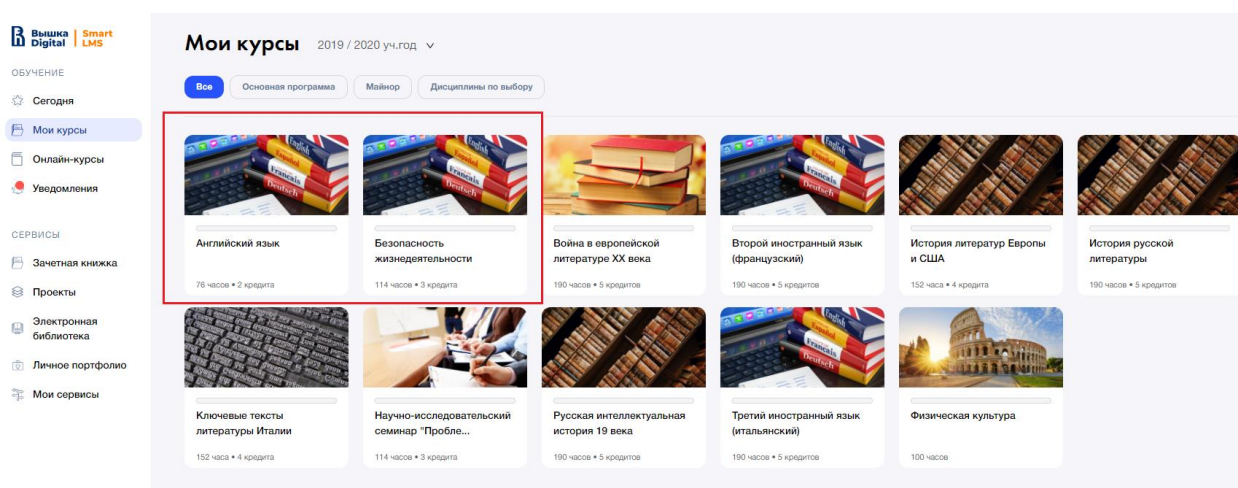


Для входа в ЛК нажмите кнопку , после чего откроется страница авторизации через Единый личный кабинет.



После ввода корректных данных Вам откроется страница «Дашборд студента».

Для того чтобы перейти к обучению в систему «Smart LMS», в меню откройте страницу «Мои курсы». На открывшейся странице отображаются все дисциплины, по которым Вы обучаетесь в текущем учебном году.



Далее нажмите на плашку с дисциплиной. Откроется страница с описанием дисциплины.

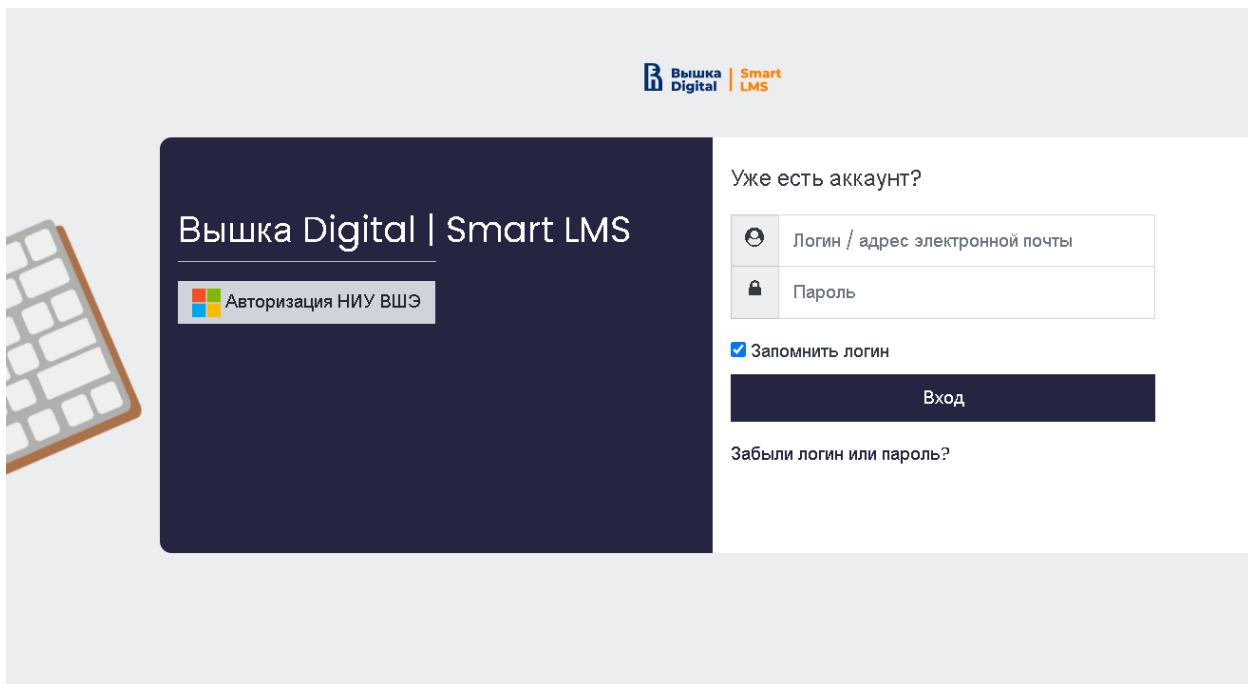
Для перехода в «Smart LMS» нажмите кнопку

Дисциплина откроется в «Smart LMS» в новой вкладке.

1.2. Авторизация через Smart LMS

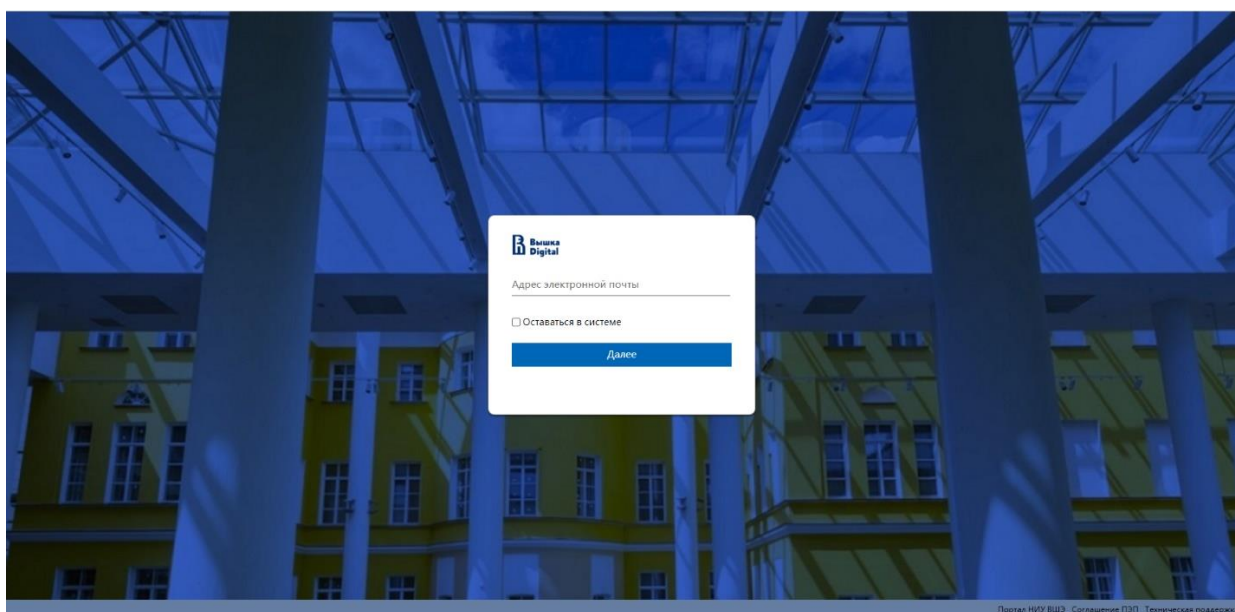
Для входа в Smart LMS откройте браузер и введите в адресной строке адрес: <https://edu.hse.ru/>. Откроется страница входа.

Нажмите кнопку «Авторизация НИУ ВШЭ».

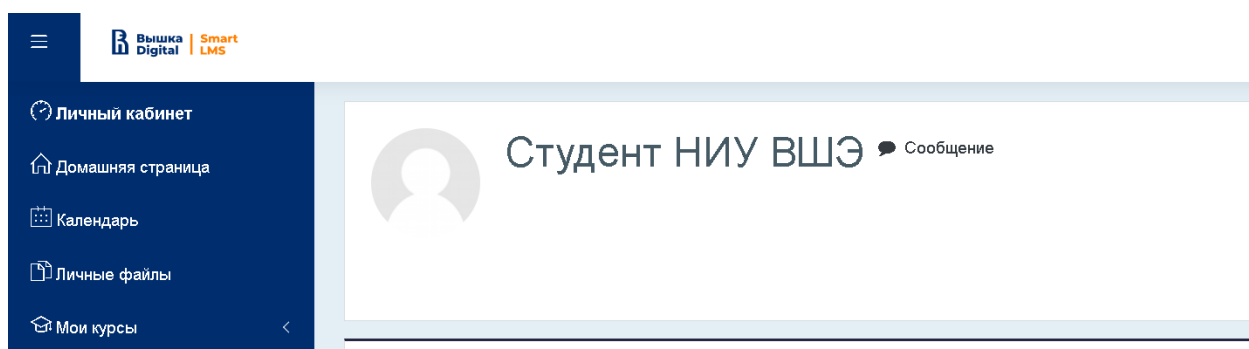


*В Вашем браузере должен быть разрешен прием cookies.

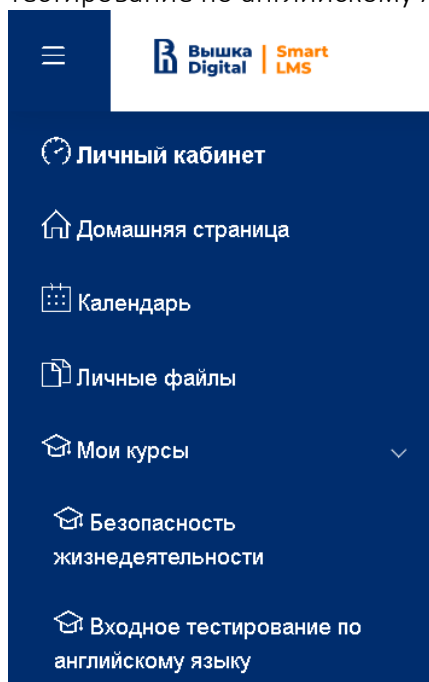
На странице авторизации введите свои корпоративные логин и пароль.



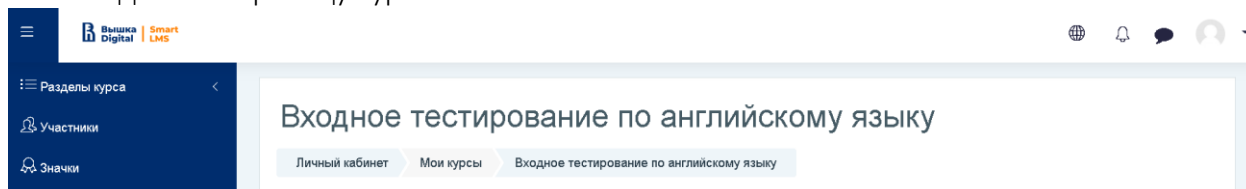
После авторизации Вы попадете в Личный кабинет студента Smart LMS.



Нажмите на раздел «Мои курсы» в боковом меню и выберите курс «Входное тестирование по английскому языку».



Вы попадете на страницу курса.



Внимательно прочитайте инструкцию по выполнению тестирования. Обратите внимание: тестовые задания можно пройти только один раз, тестирование ограничено по времени.

2. ВТ состоит из трех частей: **Чтение, Аудирование, Лексико-грамматическая часть**. Каждая часть обязательна для выполнения.
3. Продолжительность ВТ-65 минут. Общее количество вопросов ВТ-80. Максимальный балл - 89. Перед началом теста необходимо ответить на три пробных вопроса.
4. Язык проведения ВТ - английский.
5. Рекомендуется выполнение ВТ на стационарном компьютере, или ноутбуке, или планшете. Необходимо наличие динамиков, или наушников, или гарнитуры.
6. Выполнение каждой части ВТ ограничено по времени: первая часть **Чтение** – не более 20 минут, вторая часть **Аудирование** – не более 15 минут, третья часть **Лексика и грамматика** – не более 25 минут. По окончании указанного времени доступ к заданиям каждой части автоматически закрывается. Необходимо соблюдать

очередность выполнения заданий ВТ. Сначала надо выполнить задания первой, потом второй, потом третьей частей. Перерыв в процессе выполнения заданий ВТ не предусмотрен.

7. Первая часть **Чтение** состоит из двух текстов и 20 вопросов к ним (десять вопросов к первому тексту и десять вопросов ко второму тексту).

По первому тексту в **1-5 вопросах** необходимо определить правильность утверждений (Верно/True, Неверно/False, В тексте не сказано/Not Stated), в **6-10 вопросах** необходимо ответить на вопросы, выбрав правильный ответ из предложенных.

По второму тексту в **11-15 вопросах** необходимо ответить на вопросы, выбрав правильный ответ из предложенных, в **16-20 вопросах** необходимо заполнить пропуски в предложениях.

Выполнять задания необходимо в соответствии с информацией из текстов. Возможность возвращаться к выполненному заданию первой части существует, только если не превышает период в установленные для первой части 20 минут. После выполнения заданий первой части надо нажать на кнопку «Следующая страница» и перейти ко второй части ВТ. Возможность возвращаться к выполненному заданию первой части после закрытия заданий первой части отсутствует.

8. Вторая часть **Аудирование** состоит из двух аудиотекстов и 20 вопросов к ним. В процессе прослушивания аудиотекста на экране доступны задания для выполнения. Каждый аудиотекст разделен на два фрагмента.

Первый фрагмент Аудиотекста №1 соответствует заданиям 1-5, второй фрагмент Аудиотекста №1 соответствует заданиям 6-10.

Первый фрагмент Аудиотекста №2 соответствует заданиям 11-15, второй фрагмент Аудиотекста №2 соответствует заданиям 16-20. Необходимо прослушать каждый фрагмент и выполнить задания к ним. Для прослушивания каждого фрагмента аудиофайлов необходимо нажать на проигрывателе кнопку «Воспроизвести».

- По первому фрагменту Аудиотекста №1 в **1-5 вопросах** необходимо определить правильность утверждений (Верно/True, Неверно/False, В тексте не сказано/Not Stated), по второму фрагменту Аудиотекста №1 в **6-10 вопросах** необходимо ответить на вопросы, выбрав правильный ответ из предложенных.

Каждый фрагмент аудиотекста прослушивается один раз. Задания выполняются последовательно.

- По первому фрагменту Аудиотекста №2 в **11-15 вопросах** необходимо ответить на вопросы, выбрав правильный ответ из предложенных. по второму фрагменту Аудиотекста №2 в **16-20 вопросах** необходимо заполнить пропуски.

Каждый фрагмент аудиотекста прослушивается один раз. Задания выполняются последовательно.

После выполнения заданий второй части надо нажать на кнопку «Следующая страница» и перейти к третьей части. Возможность возвращаться к выполненному заданию второй части существует, только если не превышает период в установленные для второй части 15 минут. Возможность возвращаться к выполненному заданию второй части после закрытия заданий второй части отсутствует.

9. Третья часть **Лексика и грамматика** состоит из 40 вопросов с предложенными вариантами ответов. В **вопросах 1-40** необходимо выбрать правильные варианты ответов на каждый вопрос. Возможность возвращаться к выполненному заданию третьей части существует, только если не превышает период в установленные для третьей части 25 минут. Возможность возвращаться к выполненному заданию третьей части после закрытия заданий третьей части отсутствует.

10. После выполнения заданий надо нажать «Закончить попытку» для завершения ВТ.

11. Результаты ВТ формируются автоматически и доступны в Личном кабинете каждого студента сразу после завершения ВТ.

12. Горячая линия для студентов в период входного тестирования работает по соответствующим каналам связи:

1). Структура и содержание ВТ- методисты ЦРОТ ШИЯ

Попова Диана Андреевна dapopova@hse.ru

Виноградова Екатерина Александровна evinogradova@hse.ru

При возникновении технических вопросов, в том числе проблем авторизации, направьте заявку на почту lms@hse.ru