



Высшая
школа
бизнеса



StartExam

Техническая инструкция
Сдача экзаменов на платформе StartExam

Технические характеристики для системы

Веб-браузер: Google Chrome (версией не ниже 72), Yandex (версия 16.9 и выше)

Операционная система: Windows 7/8/10, macOS 10.12 "Sierra" или выше

Компьютер и процессор: не менее 1,8 ГГц (32-бит или 64-бит), память не менее 4 Гб ОЗУ

Сеть (интернет): Проводной широкополосный доступ в Интернет со скоростью передачи данных (входящее/исходящее соединение) не менее 5 Мбит/с

Если тест с прокторингом:

Веб-камера: стандартная камера ноутбука либо USB-камера с разрешением 640x480, 15 кадров/с

Микрофон: встроенный в ноутбук либо микрофон веб камеры

Динамики (колонки): опционально

Пройти тест Ваших устройств по [ссылке](#)

***отключите VPN и все лишние приложения, закройте неактивные вкладки в браузере, закройте приложения с видеосигналом (Skype, Discord, Tlgrm)**



Авторизация

Для доступа к центру тестирования необходимо пройти по ссылке <https://go.startexam.com/gsbssso> На странице авторизации Вам необходимо ввести данные своей корпоративной учетной записи – логин вида user@edu.hse.ru и пароль, после чего необходимо нажать кнопку «Вход»:

The image shows a login form for HSE Digital Smart Security. At the top left, there is a logo consisting of a blue circle with a white stylized 'R' inside, followed by the text 'HSE Digital | Smart Security'. Below the logo are two input fields: the first is labeled 'Адрес электронной почты' and the second is labeled 'Пароль'. Under the password field, there is a checkbox with the text 'Остаться в системе'. Below the checkbox is a prominent blue button with the white text 'Вход'. At the bottom of the form, there is a link that says 'Забыли пароль? Восстановить пароль'.



Настройка языка


В случае необходимости изменения языка интерфейса с русского на английский, французский, турецкий или китайский необходимо нажать на ФИО в верхнем правом углу и далее на надпись «Сменить язык»:

Назначенные




Тест
Cross peer review demo


Завершенные



Тест **Завершено**
Cross peer review demo

Отчет ...

 Test Student Mail ▾


- Помощь
- Сменить язык** 
- Выход

Личный кабинет




После прохождения корректной авторизации Вы попадаете в личный кабинет с назначенным экзаменом. Для начала экзамена нажмите на соответствующий экзамен:

Назначенные

Тест
Cross peer review demo

Завершенные

Тест Завершено
Cross peer review demoОтчет

 Test Student Mail

[Помощь](#)

[Сменить язык](#)

[Выход](#)



Подтверждение

Ознакомьтесь с планом проведения экзамена, а так же проверьте свои регистрационные данные (Фамилия, Имя, Отчество, группа, образовательная программа). Нажмите кнопку **«Начать»** для перехода к следующему шагу:

Высшая Школа Бизнеса
НИУ Высшая Школа Экономики

Test Student Mail
Выход

Язык RU

Cross peer review demo

✓ Регистрация

2 Подтверждение

Информация

Проверьте регистрационные данные и нажмите кнопку Начать.

Фамилия Test	Имя Student
Отчество Mail	Email teststudentmail@edu.hse.ru
ОП -	Группа -

План тестирования

1 задание

Попытка 1

НАЧАТЬ



Прохождение экзамена

После ответа на вопрос, перейдите к следующему заданию, нажав на кнопку «**Ответить**». Если Вы затрудняетесь с ответом, можете пропустить вопрос нажав кнопку «**Пропустить**». Не забудьте вернуться к пропущенному вопросу!

StartExam Евтушенко Виталий

Ваш демонстрационный тест
1 Первый раздел


Пример задания Единственный выбор. Оптимальное количество дистракторов (неправильных вариантов ответов) в тестовом задании

A 1
 B 2
C 3-4
D 5-6

01:29:22

Все страницы

1 Пропущено
2 Вы здесь
3
4
5


← НАЗАД  **ОТВЕТИТЬ** →

Пройдено: 0%

Ваш демонстрационный тест
1 Первый раздел

Пример задания Единственный выбор. Оптимальное количество дистракторов (неправильных вариантов ответов) в тестовом задании

A 1
B 2
C 3-4
D 5-6

← НАЗАД  ПРОПУСТИТЬ

Завершение экзамена



После выполнения всех заданий, Вы увидите страницу, подтверждающую завершение экзамена. По итогам проверки работы преподаватель проинформирует Вас о результатах.

The screenshot displays the user interface of the StartExam platform. At the top left is the StartExam logo. At the top right, the user's name 'Евтушенко Виталий Сергеевич' is shown with a 'Выход' (Logout) link and a language selector set to 'RU'. The main content area features a dark button labeled '→ В ЛИЧНЫЙ КАБИНЕТ' (Go to My Account) and two icons for document actions. Below this, a light gray banner states 'Ваш демонстрационный тест Завершено' (Your demonstration test is completed). The user's name and group 'Группа: БЛГ171' are listed, along with the date 'Дата прохождения: 5 июня 2020 г.' (Date of completion: June 5, 2020). The footer contains the copyright notice '© 2020 Платформа StartExam'.



Техническая поддержка

В случае возникновения сложностей технического характера необходимо незамедлительно обратиться с корпоративного адреса @edu.hse.ru в службу технической поддержки Высшей школы бизнеса (ЦЦОТ) по адресу sd.gsb@hse.ru либо по **ссылке**

Укажите следующую информацию:

1. Описание возникшей проблемы
2. Подтверждающие скриншоты
3. Прочие детали, которые позволят лучше идентифицировать проблемы и оперативно Вам помочь



Желаем удачи на экзаменах!

