



НИУ ВШЭ

Производительность труда и создаваемые социально-экономические эффекты на примере компании СИБУР

Содержание

Введение	Стр.3
Результаты оценки производительности труда	Стр.4
Результаты оценки вклада в создание и поддержание рабочих мест	Стр.6
Влияние СИБУРа на экономику России: федеральный уровень	Стр.11
Влияние СИБУРа на экономику России: региональный уровень	Стр.15

Введение

Производительность труда приобретает особую значимость для корпоративного сектора в России в условиях существующего дефицита квалифицированных кадров и сложностей с поиском новых сотрудников. Способность эффективно использовать трудовые ресурсы становится решающим фактором для обеспечения устойчивого роста и конкурентоспособности компаний.

По оценкам Минтруда РФ, дополнительная потребность в кадрах к 2030 году оценивается в 2,4 млн человек*. Правительством принято решение о реализации отдельного нацпроекта «Кадры», который призван восполнить эту потребность. Широкое распространение практик отраслевых лидеров по производительности труда может внести значимый вклад в достижение целей нацпроекта: трудоустройство выпускников, подготовку и переподготовку кадров, сокращение потерь рабочего времени. Повышение производительности труда позволяет не только позитивно влиять на показатели компаний, но и увеличивать их вклад в экономику, а также повышать качество жизни населения в регионах присутствия.

Целью данного исследования являлась оценка вклада компании СИБУР в повышение производительности труда и создание высокопроизводительных рабочих мест как важного фактора социально-экономического развития России. Также была проведена оценка других показателей, на которые оказывает влияние деятельность компании СИБУР. В их числе как метрики на макроуровне российской экономики, так и на микроуровне, отражающем повседневный опыт жителей ключевых территорий присутствия СИБУРа.

* по сравнению с 2022 годом

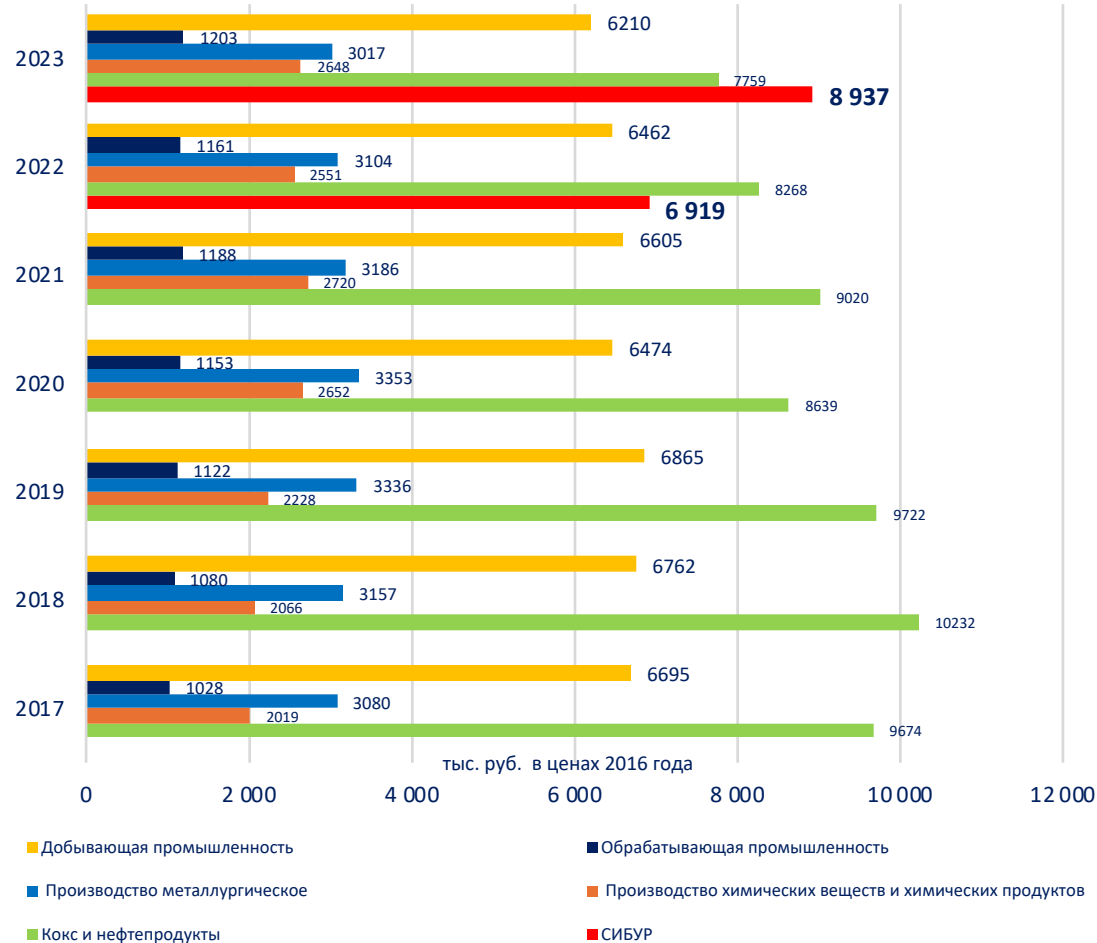


НИУ ВШЭ

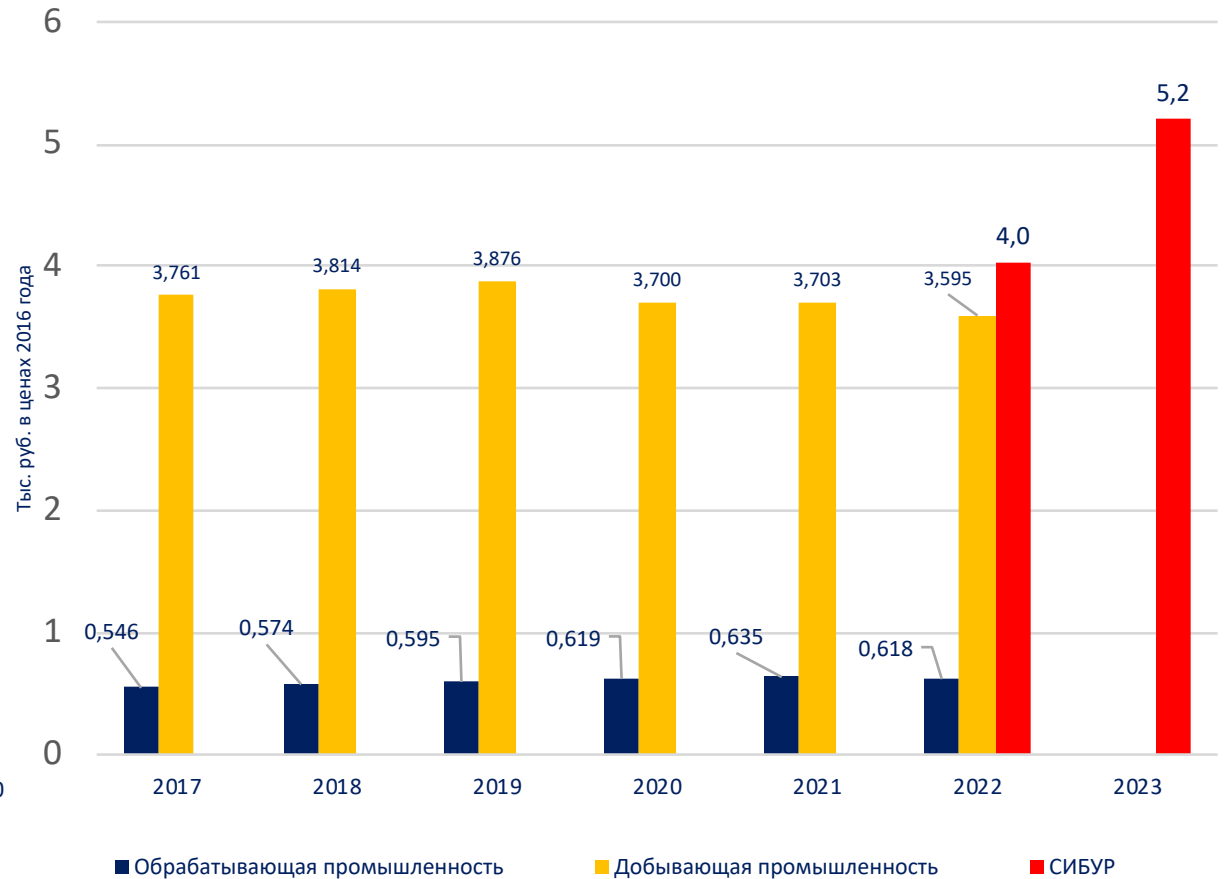
Результаты оценки производительности труда



Производительность труда (выручка на человека) в СИБУРе в сравнении со средней производительностью в различных отраслях промышленности



Производительность труда (в человекочасах) в СИБУРе в сравнении со средней производительностью в обрабатывающей и добывающей промышленности





НИУ ВШЭ

Результаты оценки влияния на создание и поддержание рабочих мест

Вклад на федеральном уровне

СИБУР вносит значительный вклад в занятость в российской экономике.

706 тыс. рабочих мест поддерживается в экономике за счет деятельности СИБУРа, из них:

- 163 тыс. у поставщиков
- 543 тыс. у покупателей

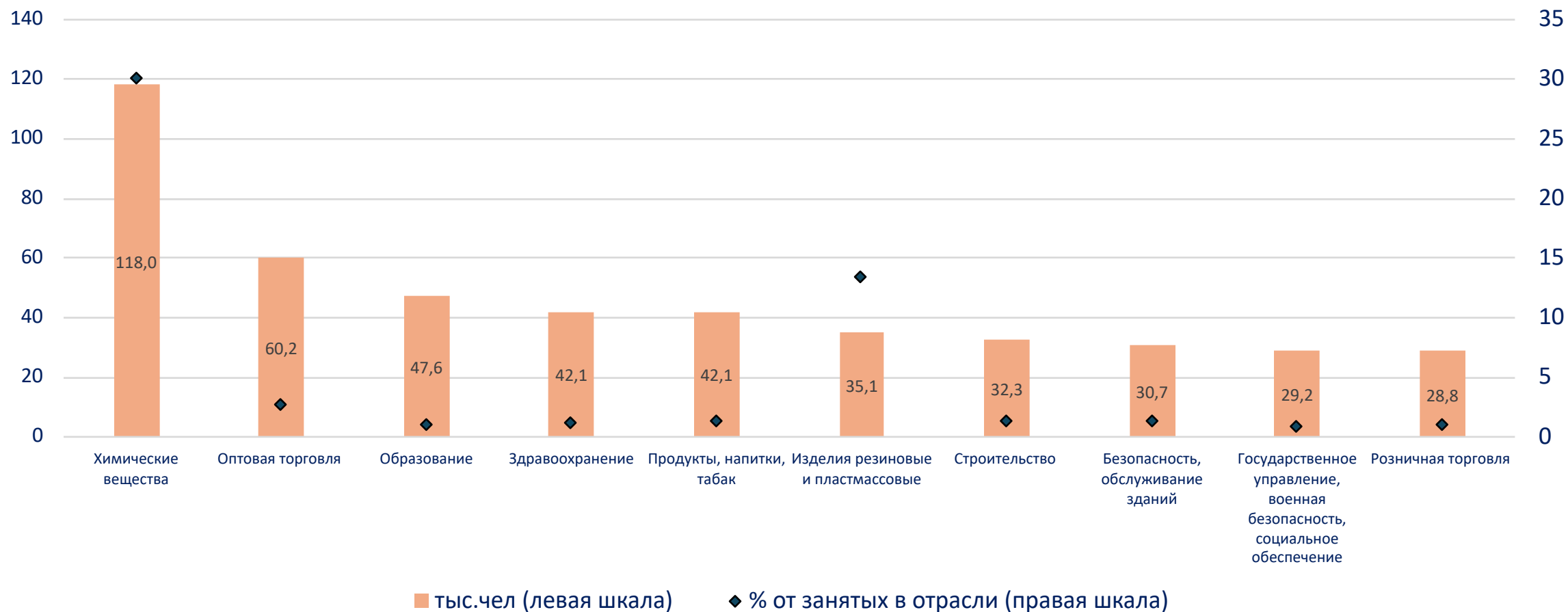
1 рабочее место в СИБУР поддерживает 19 рабочих мест в экономике РФ

Благодаря СИБУРу в 2023 году создано 31,1 тыс. рабочих мест (1,32% от общего числа в корпоративном секторе РФ), из них:

- 1,6 тыс. было создано в самом СИБУРе
- 29,6 тыс. у поставщиков и покупателей

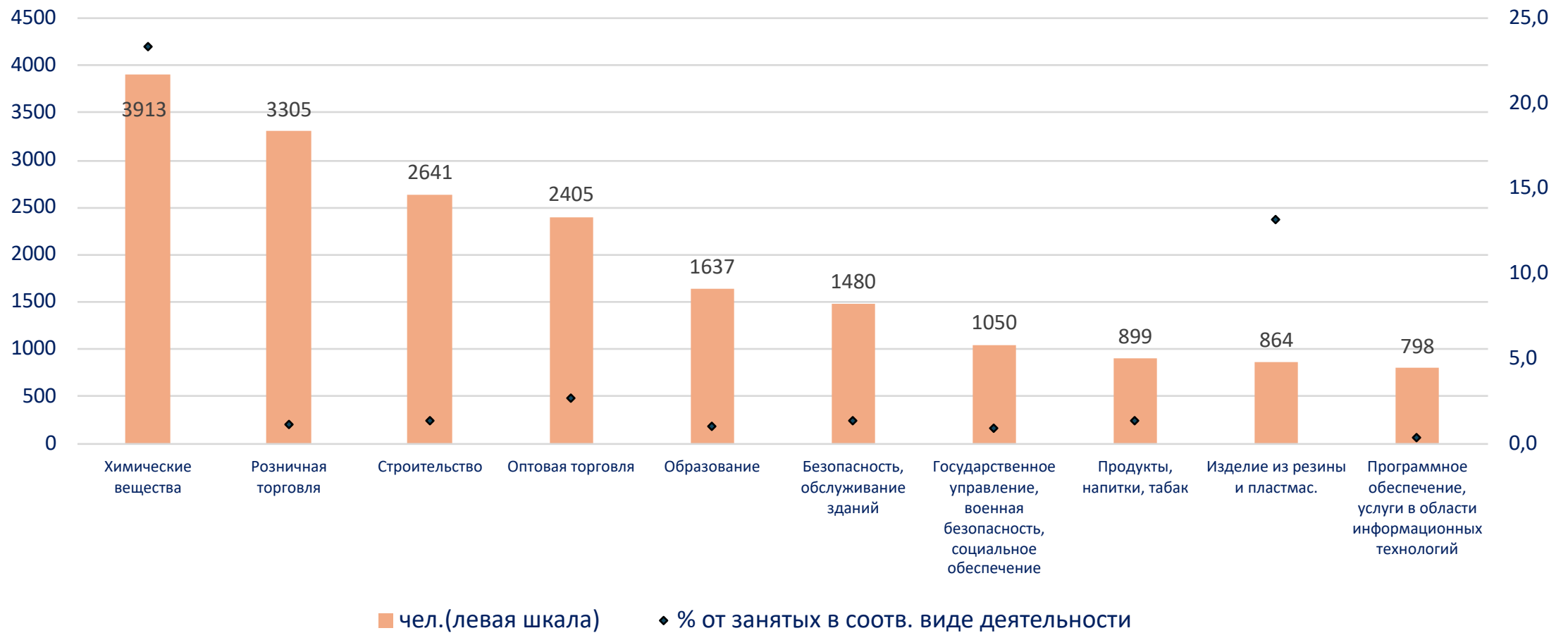


Вклад в поддержание занятости в разрезе видов экономической деятельности (топ-10)





Вклад в создание занятости в разрезе видов экономической деятельности (топ-10)





Вклад в создание занятости в 10 самых высокопроизводительных отраслях





НИУ ВШЭ

Влияние СИБУРа на экономику России: федеральный уровень



Вклад СИБУРа в ВВП России в 2023 году

3,9 рубля
добавленной стоимости

создается в экономике России на каждый рубль внутренней добавленной стоимости, генерируемой СИБУРОм

Здесь и далее упоминается внутренняя добавленная стоимость (ВДС). Она состоит из добавленной стоимости, создаваемой самим СИБУРОм, и стоимости, создаваемой всей цепочкой, в которой принимает участие СИБУР в периметре российской экономики. В цепочке участвуют поставщики компании и российские покупатели продукции компании и ее последующих переделов.



Вклад СИБУРа в налоги и инвестиции в 2023 году

Налогов выплачено СИБУРОм	121 млрд.
Налогов сгенерировано клиентами и поставщиками СИБУРа	210 млрд.
Налогов генерируются в экономике России на 1 рубль налогов, выплаченных СИБУРОм	1,85 руб.
Налогов будет сгенерировано клиентами и поставщиками СИБУРа суммарно в 2023-2024 годах	224,5 млрд.*

* Сумма налогов, которая генерируется по всем цепочкам производства, в которых участвует СИБУР, в течение первых двух лет, дополнительно к уплаченным СИБУРОм налогам в первый год

Инвестировано СИБУРОм за последние 10 лет	1 490 млрд.
Инвестировано СИБУРОм в 2023 году	232,2 млрд.
Инвестиций сгенерировано в экономике в 2023 году за счет предыдущих капиталовложений СИБУРа	196 млрд.
Инвестиций сгенерируются в экономике России в следующие 24 года** на 1 рубль инвестиций, потраченных СИБУРОм в 2023 году	2,25 руб.

** Средний срок службы капитальных мощностей



НИУ ВШЭ

Влияние СИБУРа на экономику России: региональный уровень



Вклад в рабочие места в регионе присутствия - Тюменская область Западно-Сибирский нефтехимический комбинат

185 тыс. рабочих мест поддерживается в экономике за счет деятельности ЗСНХ (сопоставимо с 41% всей занятости в корпоративном секторе Тюменской области в 2023 г.), из них:

- 45,6 тыс. у поставщиков
- 139,6 тыс. у покупателей ЗСНХ

6,7 тыс. новых рабочих мест создано в экономике в 2023 году благодаря ЗСНХ (соответствует 40,8% от всех новых рабочих мест в корпоративном секторе Тюменской области в 2023 г.)



Экономические эффекты, создаваемые СИБУРОм в Тюменской области

ВДС	
Доля ВДС СИБУРа в экономике региона	10,07%
Соотношение общей ВДС с ВРП региона	39,39%

Налоги	
Налоги СИБУР в бюджет региона	48
Налоги СИБУРа и контрагентов за один год	56,9
Налоги СИБУРа и контрагентов за два года	86,4

Инвестиции	За 10 лет (2014-2023)	За 15 лет (2014-2028)
Инвестиции СИБУРа в ценах 2021 года	818,3	1006,5
Создано в экономике дополнительных инвестиций благодаря СИБУРу	656,7	1014
Создано инвестиций в экономике на 1 рубль, вложенный СИБУРОм	0,802 рубля	1,007 рубля

Примечание: абсолютные значения приведены в млрд. руб.



Вклад в рабочие места в регионе присутствия - Республика Татарстан Нижнекамскнефтехим (НКНХ) и Казаньоргсинтез (КОС)

138,4 тыс. рабочих мест поддерживается в экономике за счет деятельности НКНХ и КОС, из них:

- **35,1 тыс.** у поставщиков
- **103,3 тыс.** у покупателей НКНХ и КОС

154,6 тыс. рабочих мест - общий вклад НКНХ и КОС в занятость (сопоставимо с 12% всей занятости в корпоративном секторе РТ в 2023 г.)

2,2 тыс. новых рабочих мест создано благодаря НКНХ и КОС в 2023 году (соответствует 3,7% от среднего числа созданных рабочих мест в корпоративном секторе РТ в 2019-2023 гг.)



Экономические эффекты, создаваемые СИБУРОм в республике Татарстан

ВДС	
Доля ВДС СИБУРа в экономике региона	2,57%
Соотношение общей ВДС к ВРП региона	11,97%

Налоги	
Налоги СИБУРа в бюджет региона	21
Налоги СИБУРа и контрагентов за один год	41,1
Налоги СИБУРа и контрагентов за два года	43,9

Инвестиции	За 10 лет (2014-2023)	За 15 лет (2014-2028)
Инвестиции СИБУРа в ценах 2021 года	65,7	325,3
Создано в экономике дополнительных инвестиций благодаря СИБУРу	6	61,2
Создано инвестиций в экономике на 1 рубль, вложенный СИБУРОм	0,091 рубля	0,188 рубля

Примечание: абсолютные значения приведены в млрд. руб.



Вклад в рабочие места в регионе присутствия - Амурская область Амурский газохимический комплекс (АГХК)

	2028 (прогнозируемое значение после запуска АГХК)
Число собственных сотрудников	2094
Число рабочих мест, поддерживаемых за счет АГХК	167 тыс. *
у поставщиков	26,6 тыс.
у покупателей	140,4 тыс.
Общий вклад в занятость	169,2 тыс. (эквивалент 63% от занятости в корпоративном секторе региона)
Создано новых рабочих мест в АГХК и за счет АГХК	12,8 тыс. (соответствует 70% от среднего числа созданных рабочих мест в регионе в 2019-2023 гг.)

* При условии реализации потенциала внутренней переработки полимеров, производимых на АГХК.



Экономические эффекты, создаваемые СИБУРОм в Амурской области

ВДС	после ввода АГХК (оценка на 2028 год)
Доля ВДС СИБУРа к экономике региона	11.55%
Общая ВДС к ВРП региона	46.47%

Налоги	после ввода АГХК (оценка на 2028 год)
Налоги СИБУРа и контрагентов за один год	41,9
Налоги СИБУРа и контрагентов за два года	43,0

Инвестиции	За 10 лет (2014-2023)	За 15 лет (2014-2028)
Создано в экономике дополнительных инвестиций благодаря СИБУРу	64,9	242,5
Создано инвестиций в экономике на 1 рубль, вложенный СИБУРОм	0,171 рубля	0,291 рубля

Примечание: абсолютные значения приведены в млрд. руб.



Контакты пресс-службы НИУ ВШЭ:
тел.: (495) 772 95 67; (495) 916-88-67
e-mail: press@hse.ru